

# Tourismusentwicklung Schleswig-Holstein

Januar 2024  
Stand: 02.04.2024

Foto © Nicole Franke/HLMS

TA.SH   
Tourismus-Agentur  
Schleswig-Holstein

# Tourismusbilanz Schleswig-Holstein im Januar 2024

**Ankünfte**  
(mit Camping)

**317.596**  
(-2,0 % ggü. 2023)

**Übernachtungen**  
(mit Camping)

**1.169.331**  
(-1,4 % ggü. 2023)

**Ø Aufenthaltsdauer**  
(mit Camping)

**3,7 Tage**  
(-/+ 0,0 Tage ggü. 2023)

**Angebote Betten**  
(im Januar)

**221.188**  
2023: 216.835

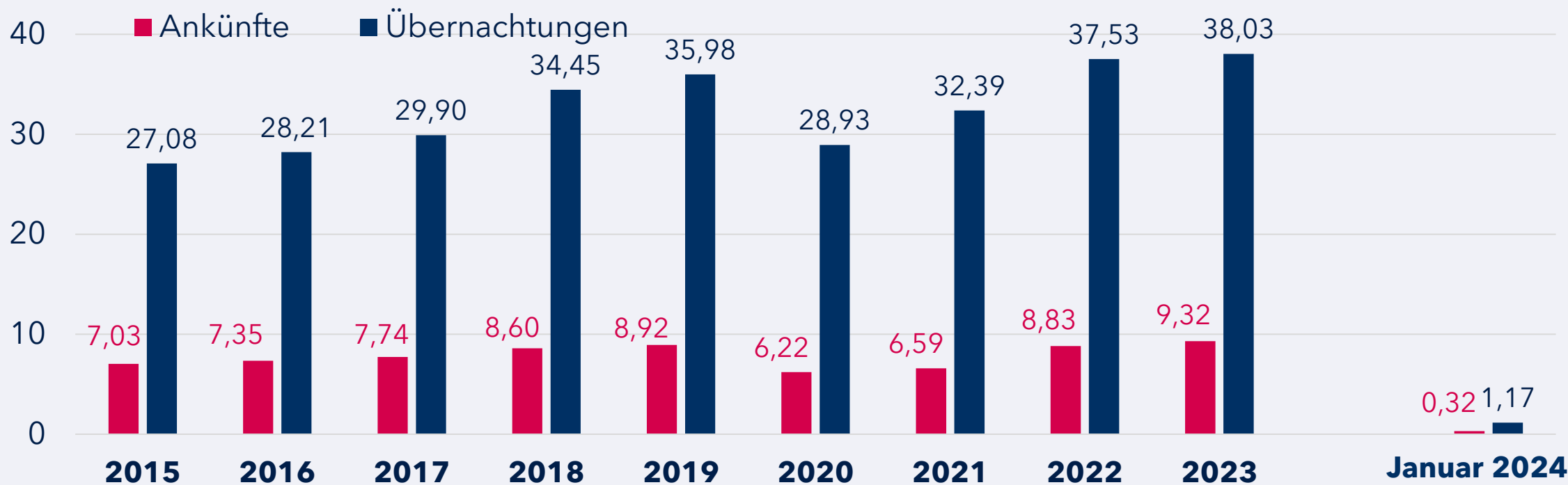
**Geöffnete Betriebe**  
(im Januar)

**2.847**  
2023: 2.982

**Bettenauslastung**  
(im Januar)

**17 %**  
2023: 18 %

# Ankünfte und Übernachtungen in SH im 10-Jahresvergleich (mit Camping, in Mio.)



Veränderung zum Vorjahr in %

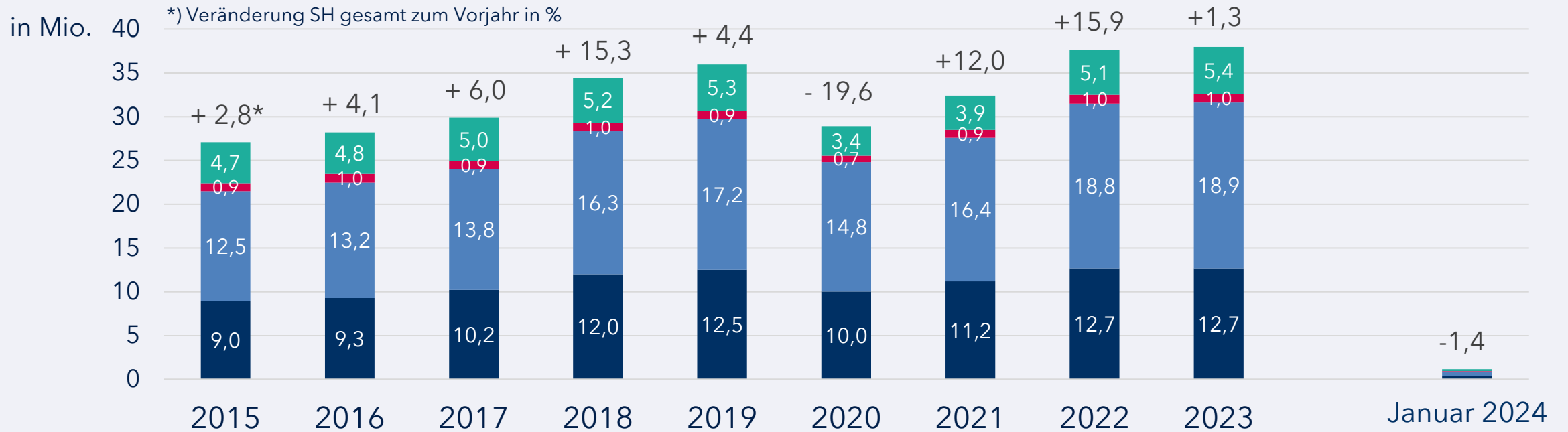
zu 2023 in %

Ankünfte	+4,0	+4,6	+5,2	+11,1	+3,8	-30,3	+6,1	+33,9	+5,5
Übernachtungen	+2,8	+4,1	+6,0	+15,3	+4,4	-19,6	+12,0	+15,9	+1,3

-2,0
-1,4

Hinweis: In den Jahren 2017 bis 2019 Überprüfung des Berichtskreises beachten

# Übernachtungen in SH nach Reisegebieten im 10-Jahresvergleich (mit Camping)



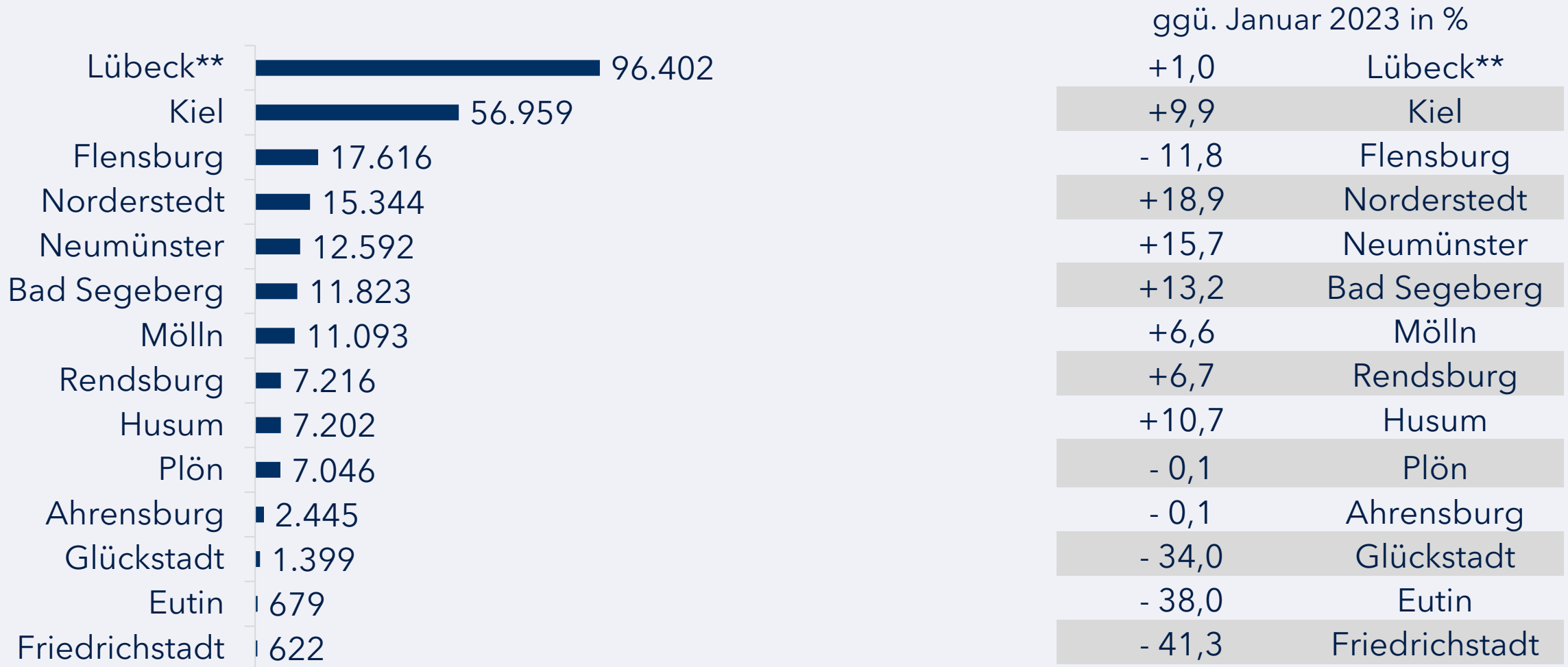
Veränderung zum Vorjahr nach Reisegebieten in %

Reisegebiet	2015	2016	2017	2018	2019	2020	2021	2022	2023
Nordsee	+ 2,3	+ 3,6	+ 9,9	+ 17,6	+ 4,2	- 20,0	+ 11,6	+ 13,5	+ 0,5
Ostsee	+ 4,0	+ 5,3	+ 4,4	+ 18,5	+ 5,8	- 14,0	+ 11,1	+ 14,4	+ 0,6
Holstein. Schweiz	- 0,2	+ 6,4	- 3,8	+ 2,5	- 3,4	- 21,5	+ 19,0	+ 12,1	+ 3,3
Übriges Binnenland	+ 1,1	+ 1,7	+ 4,6	+ 3,9	+ 2,1	- 36,4	+ 15,2	+ 30,1	+ 6,1
MakS** (o.Camping)	+ 3,9	+ 0,7	+ 4,2	+ 5,2	+ 8,0	- 32,3	+ 14,6	+ 31,1	+ 5,6

Reisegebiet	zu. Januar 2023 in %
Nordsee	+ 2,3
Ostsee	- 5,9
Holstein. Schweiz	- 0,1
Übriges Binnenland	+ 3,9
MakS** (o.Camping)	+ 4,0



# Übernachtungen in den 14 MakS\*-Städten im Januar 2024 (ohne Camping)

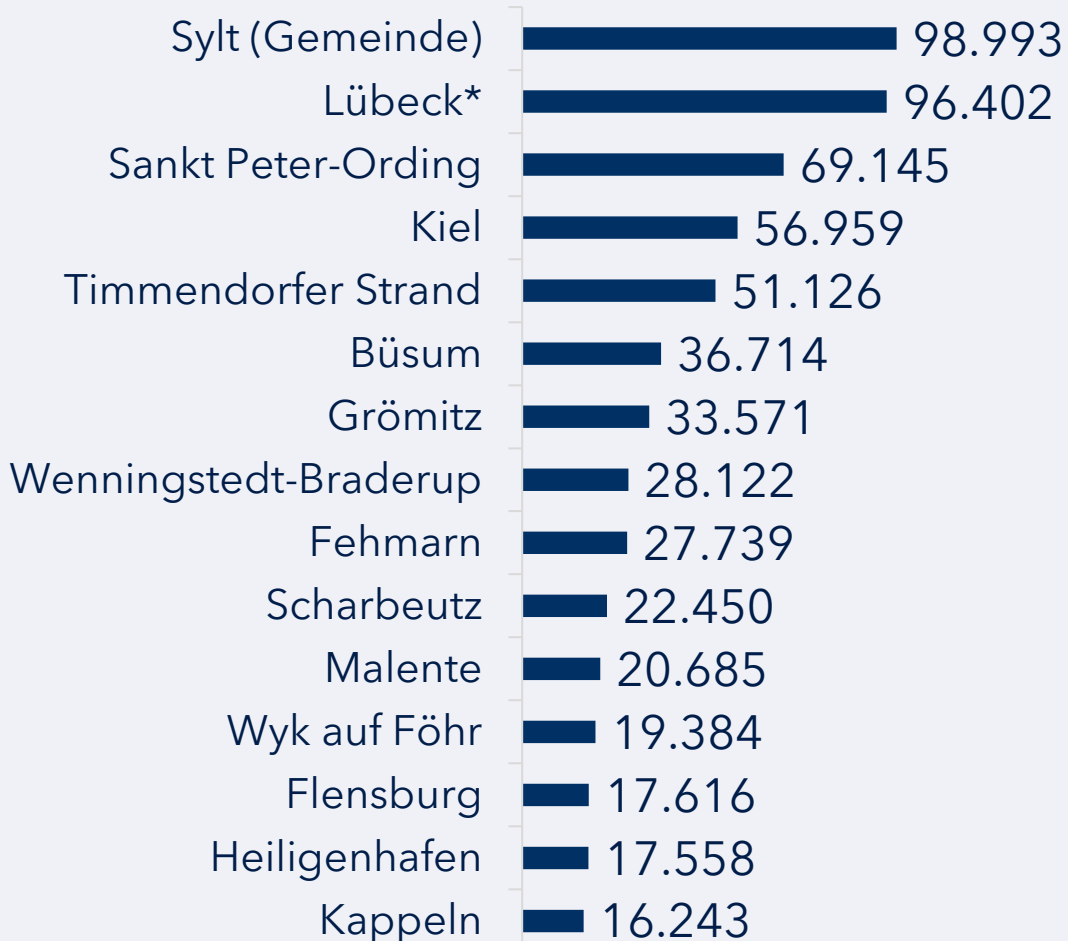


\* MakS - Marketingkooperation Städte in Schleswig-Holstein e.V. (Verbund von 14 Städten in SH)

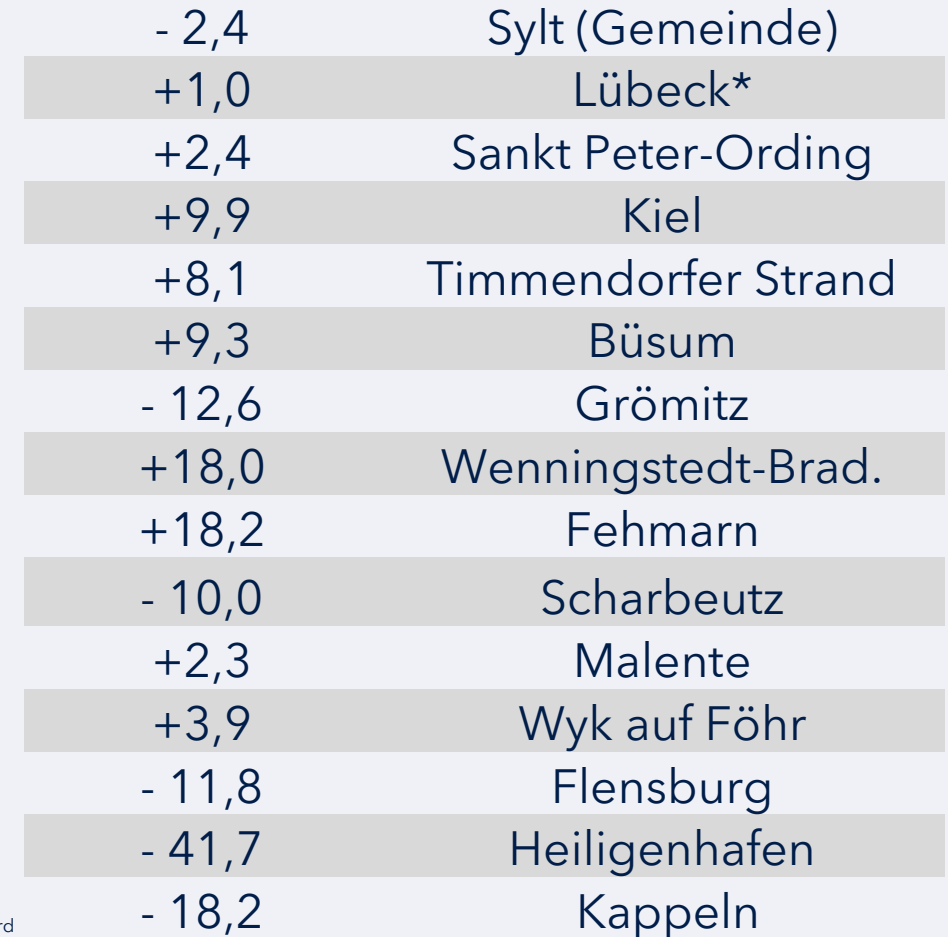
\*\* mit Travemünde

Quelle: Statistikamt Nord

# Übernachtungen in den TOP 15 Gemeinden im Januar 2024 (ohne Camping)



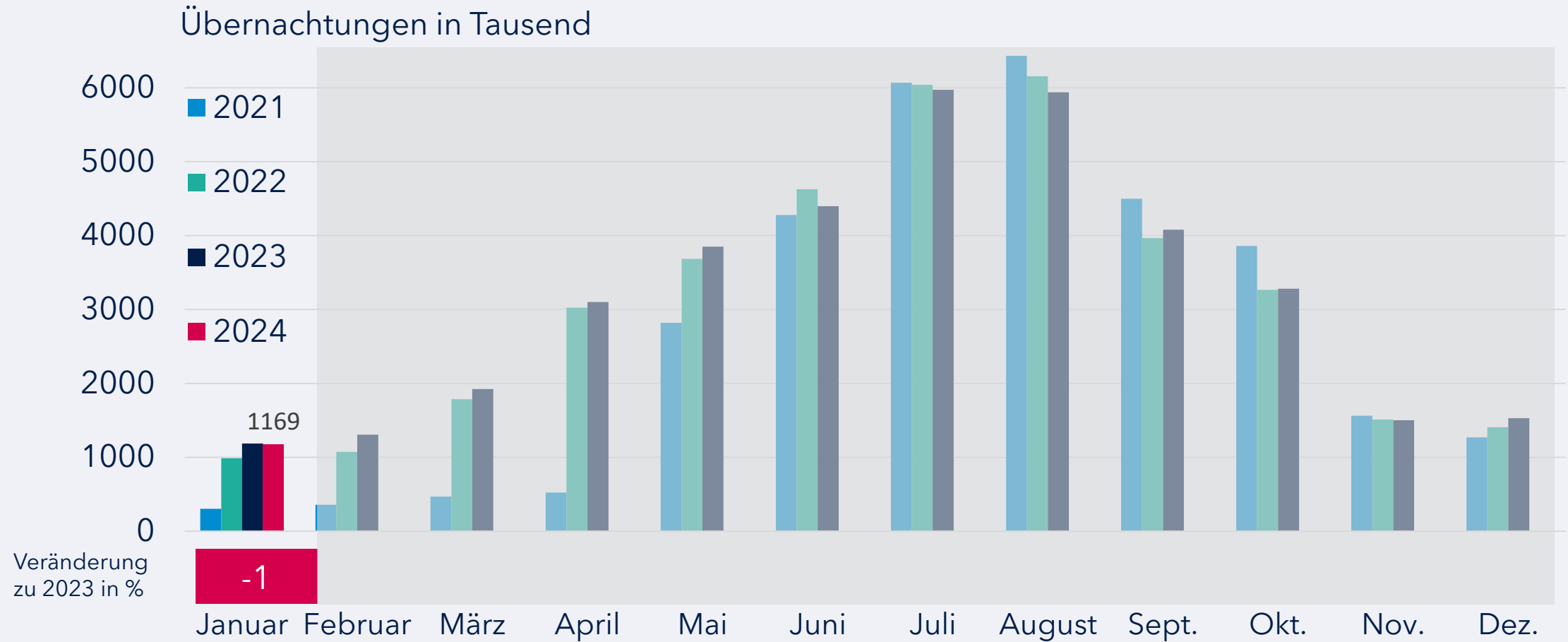
ggü. Januar 2023 in %



\*mit Travemünde

Quelle: Statistikamt Nord

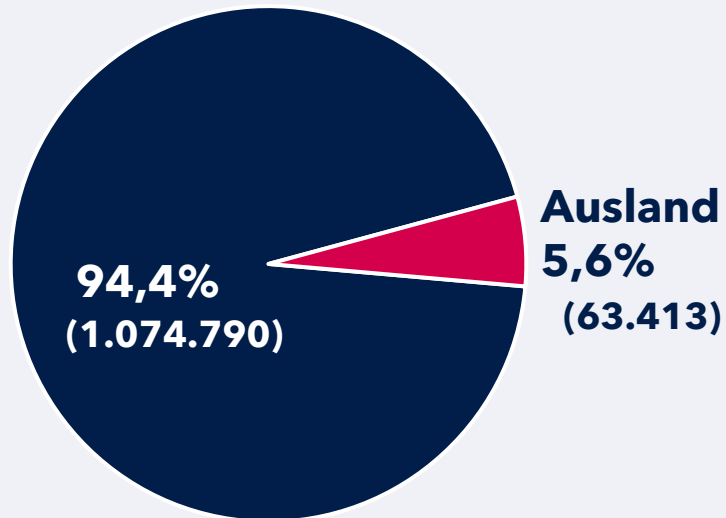
# Übernachtungen in SH im Monatsvergleich: 2021- Januar 2024 (mit Camping)



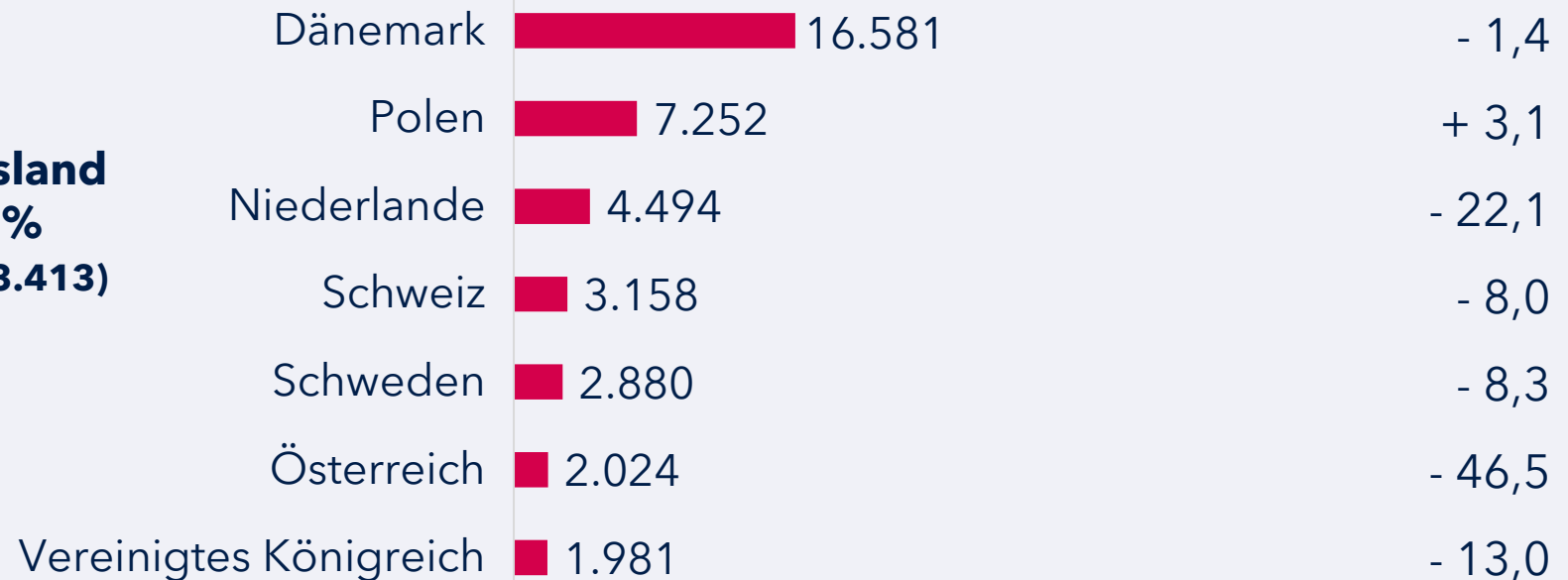
Quelle: Statistikamt Nord

# Übernachtungen von Gästen aus dem Ausland im Januar 2024 (ohne Camping)

## Anteile in %



## Top 7 Auslandsmärkte



Veränderung in %  
ggü. Januar 2023

Quelle: Statistikamt Nord

Übernachtungen  
Januar 2024  
nach Herkunft  
(ohne Camping)

ggü. Januar 2023

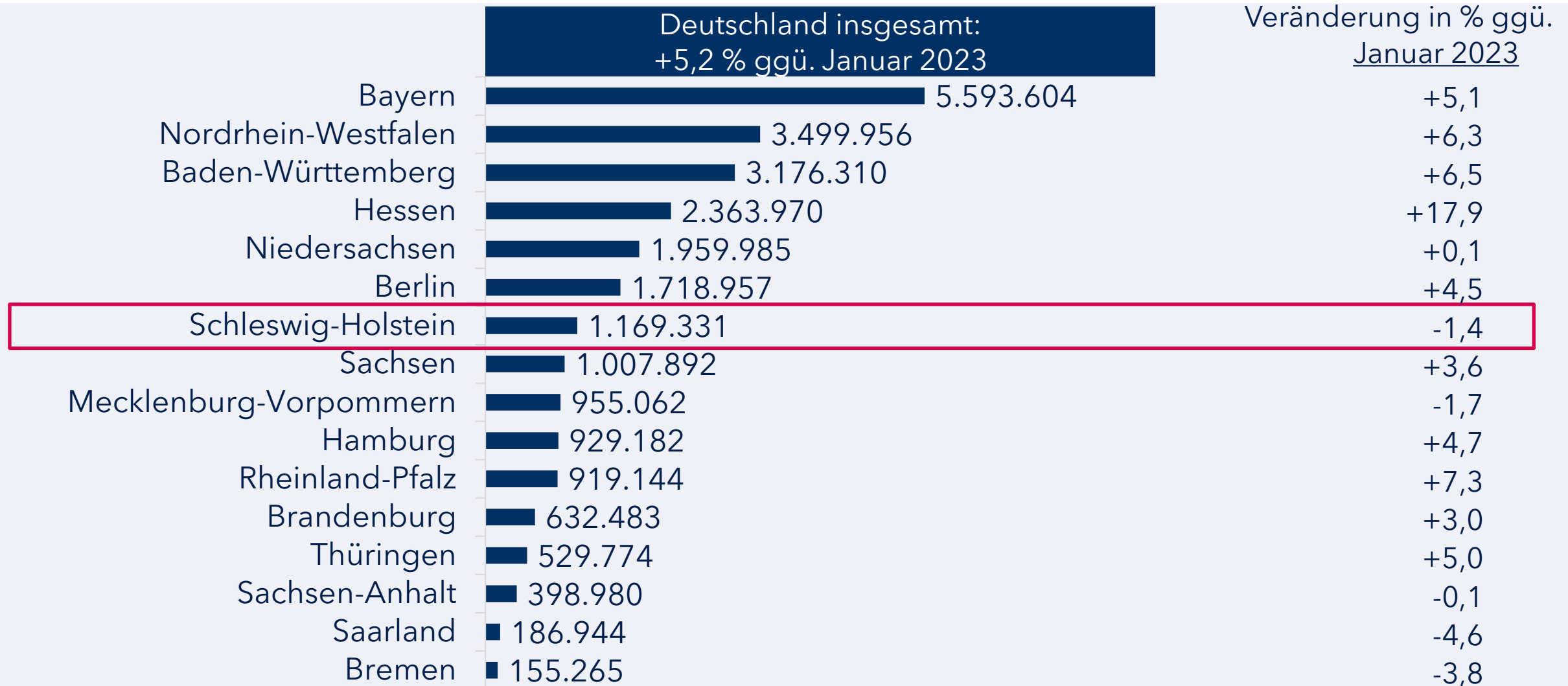
SH gesamt: -2 %

Inland gesamt: -2 %

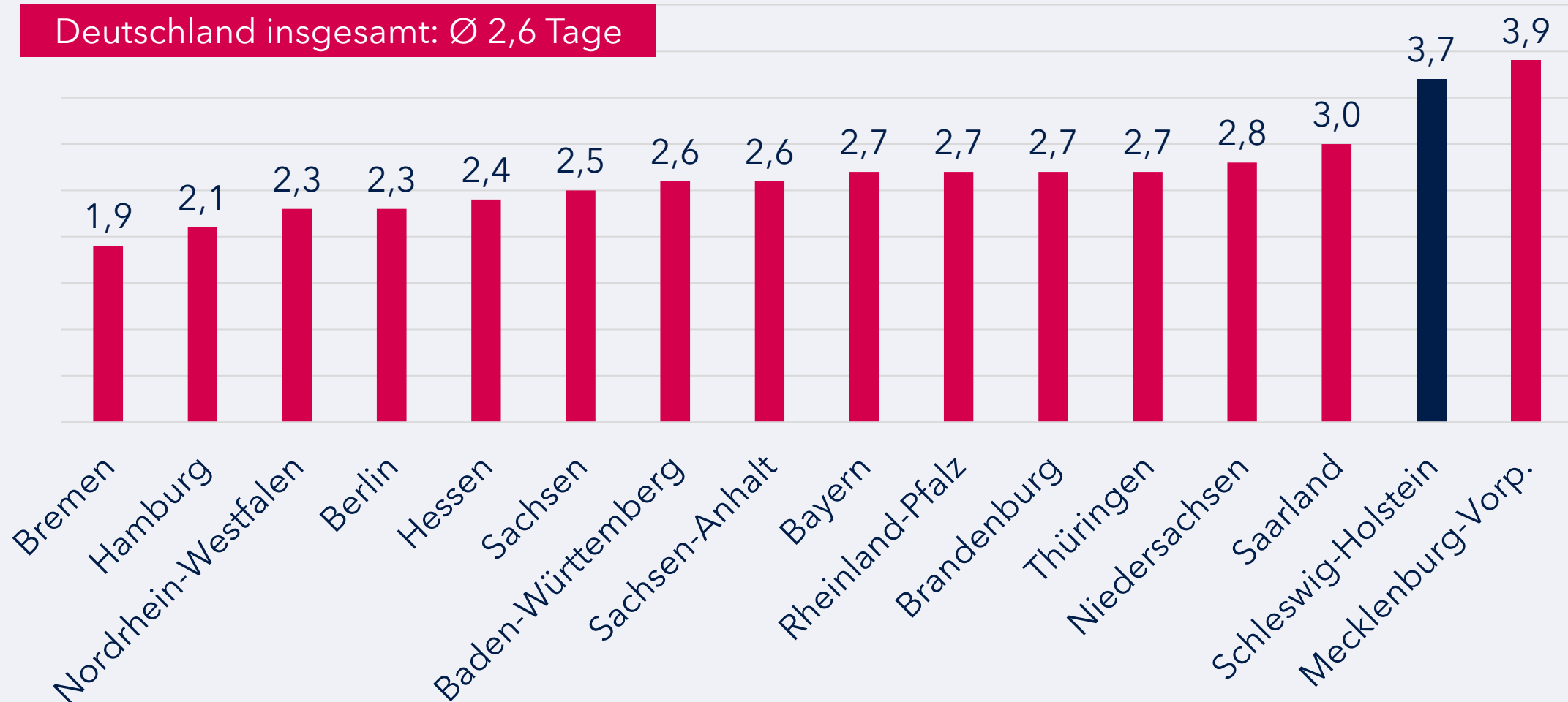
Ausland gesamt: -4 %



# Übernachtungen im Bundesländervergleich im Januar 2024 in Beherbergungsstätten und auf Campingplätzen



# Durchschnittliche Aufenthaltsdauer in Tagen im Bundesländervergleich im Januar 2024 (mit Camping)



# Kontakt

## Herausgeber

Tourismus-Agentur Schleswig-Holstein GmbH (TA.SH)  
Wall 55  
24103 Kiel

## Verantwortlich

**Manuela Schütze**

Leitung Media Relations / Pressesprecherin  
schütze@sht.de  
0431 - 600 58 70

Stand: 02.04.2024