

Tourismusentwicklung Schleswig-Holstein

Januar 2026

Stand: 02.04.2026

Foto © Nicole Franke/HLMS

TA.SH 
Tourismus-Agentur
Schleswig-Holstein

Tourismusbilanz Schleswig-Holstein im Januar 2026

Ankünfte

(mit Camping)

333.809

(+0,7% zu 2025)

Übernachtungen

(mit Camping)

1.212.311

(+4,3% zu 2025)

Ø Aufenthaltsdauer

(mit Camping)

3,6 Tage

(+0,1 Tage zu 2025)

Angebote Betten (Januar)

253.336

2025: 247.457

Geöffnete Betriebe (Januar)

2.811

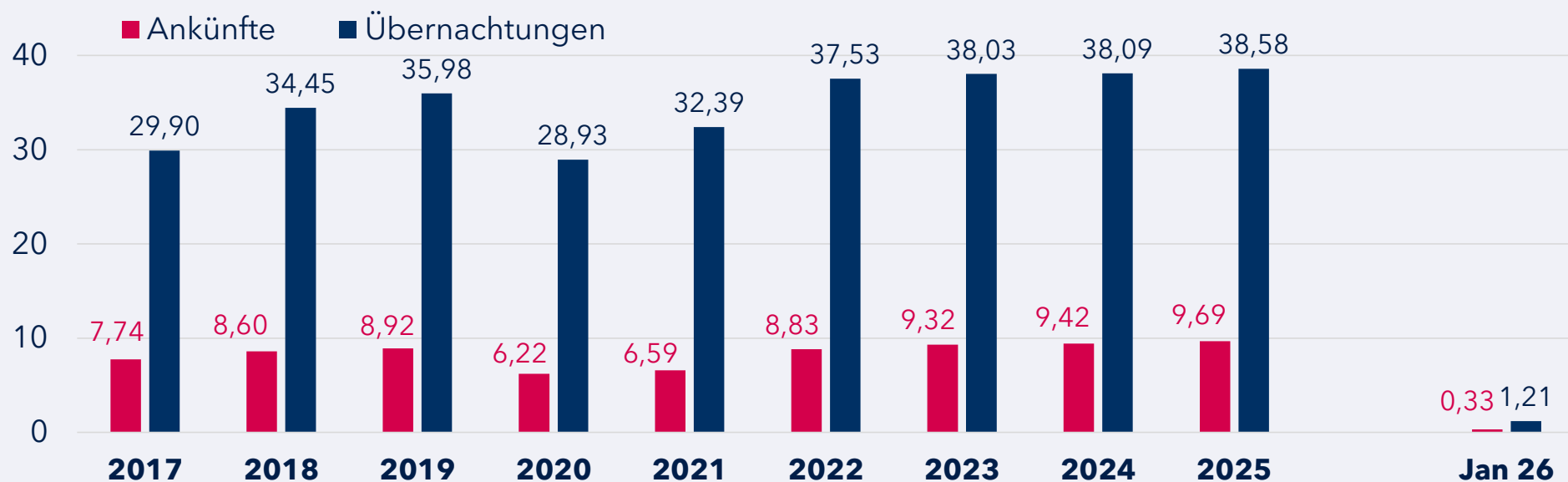
2025: 2.793

Bettenauslastung (Januar)

16%

2025: 16%

Ankünfte und Übernachtungen in SH im 10-Jahresvergleich (mit Camping, in Mio.)



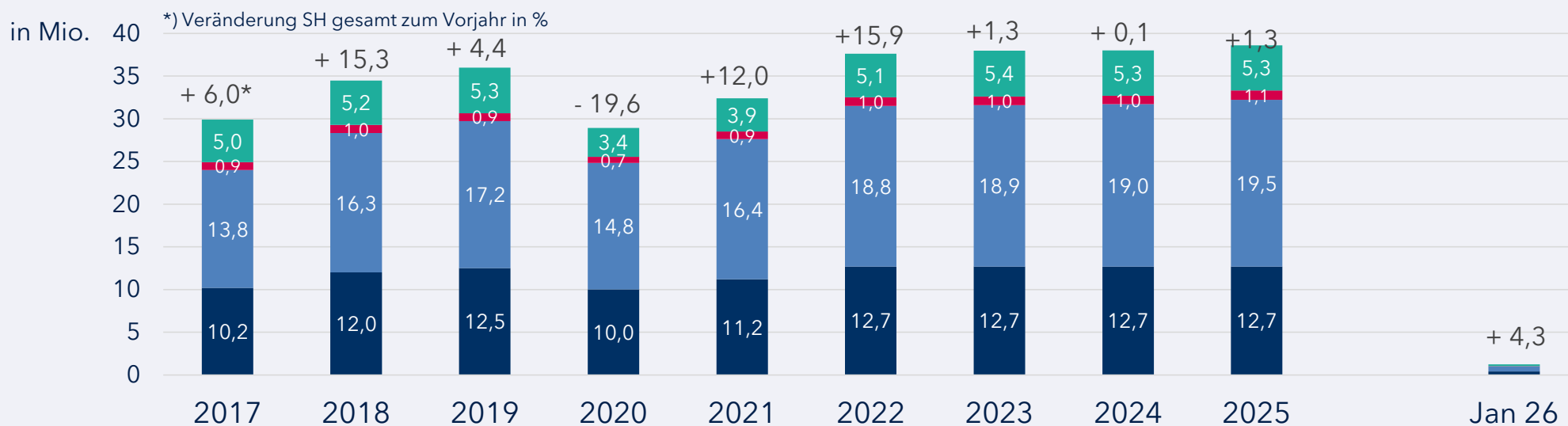
Jan 26
zu Januar
2025 in %

Ankünfte	+0,7
Übernachtungen	+4,3

Veränderung zum Vorjahr in %	
Ankünfte	+5,2 +11,1 +3,8 -30,3 +6,1 +33,9 +5,5 +1,1 +2,9
Übernachtungen	+6,0 +15,3 +4,4 -19,6 +12,0 +15,9 +1,3 +0,1 +1,3

Hinweis: In den Jahren 2017 bis 2019 Überprüfung des Berichtskreises beachten

Übernachtungen in SH nach Reisegebieten im 10-Jahresvergleich (mit Camping)



Veränderung zum Vorjahr nach Reisegebieten in %

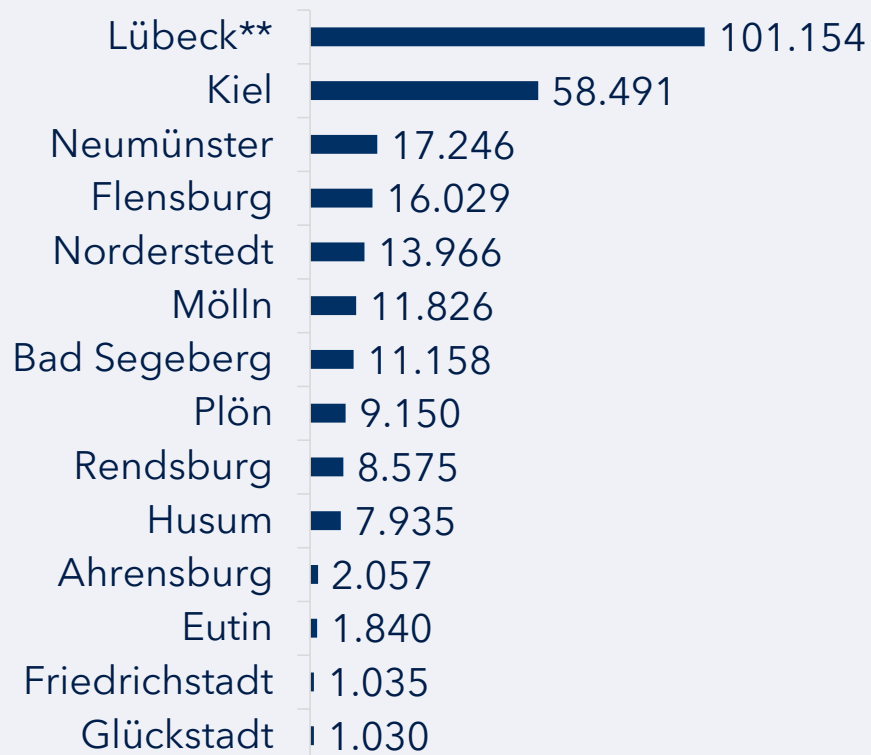
Reisegebiet	2017	2018	2019	2020	2021	2022	2023	2024	2025
Nordsee	+ 9,9	+ 17,6	+ 4,2	- 20,0	+ 11,6	+ 13,5	+ 0,5	+ /0,0	- 0,1
Ostsee	+ 4,4	+ 18,5	+ 5,8	- 14,0	+ 11,1	+ 14,4	+ 0,6	+ 0,4	+ 2,8
Holstein. Schweiz	- 3,8	+ 2,5	- 3,4	- 21,5	+ 19,0	+ 12,1	+ 3,3	+ 3,8	+ 3,0
Übriges Binnenland	+ 4,6	+ 3,9	+ 2,1	- 36,4	+ 15,2	+ 30,1	+ 6,1	- 1,1	- 1,0
MakS** (o.Camping)	+ 4,2	+ 5,2	+ 8,0	- 32,3	+ 14,6	+ 31,1	+ 5,6	+ 0,6	+ /-0,0

zu. Januar
2025 in %

Nordsee	+ 2,2
Ostsee	+ 7,2
Holstein. Schweiz	+ 5,4
Übriges Binnenland	+ 0,4
MakS** (o.Camping)	+ 4,6

Quelle: Statistikamt Nord

Übernachtungen in den 14 MakS*-Städten im Januar 2026 (mit Camping)



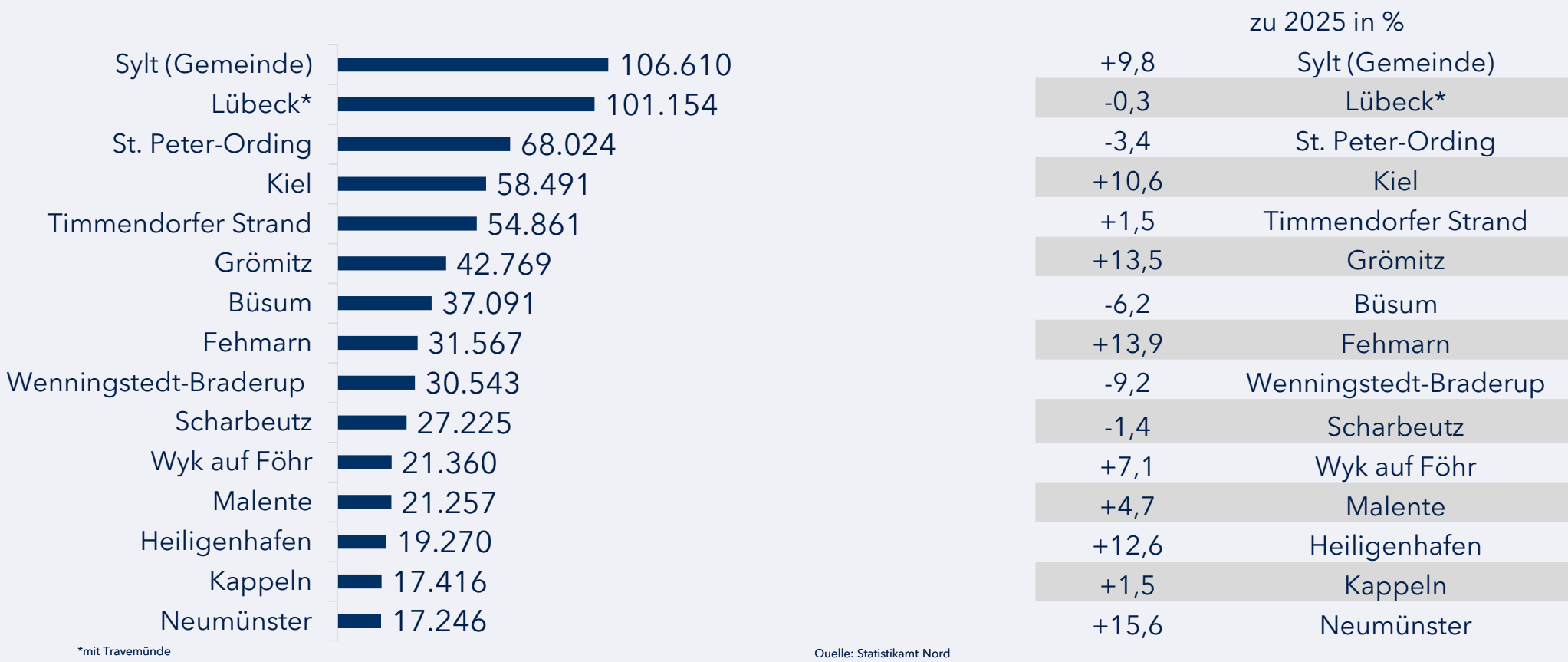
zu 2025 in %	
-0,3	Lübeck**
+10,6	Kiel
+15,6	Neumünster
-9,7	Flensburg
+1,3	Norderstedt
+4,6	Mölln
-6,3	Bad Segeberg
+5,8	Plön
+29,7	Rendsburg
+17,9	Husum
-13,3	Ahrensburg
+25,9	Eutin
+20,3	Friedrichstadt
-25,5	Glücksstadt

* MakS - Marketingkooperation Städte in Schleswig-Holstein e.V. (Verbund von 14 Städten in SH)

** mit Travemünde

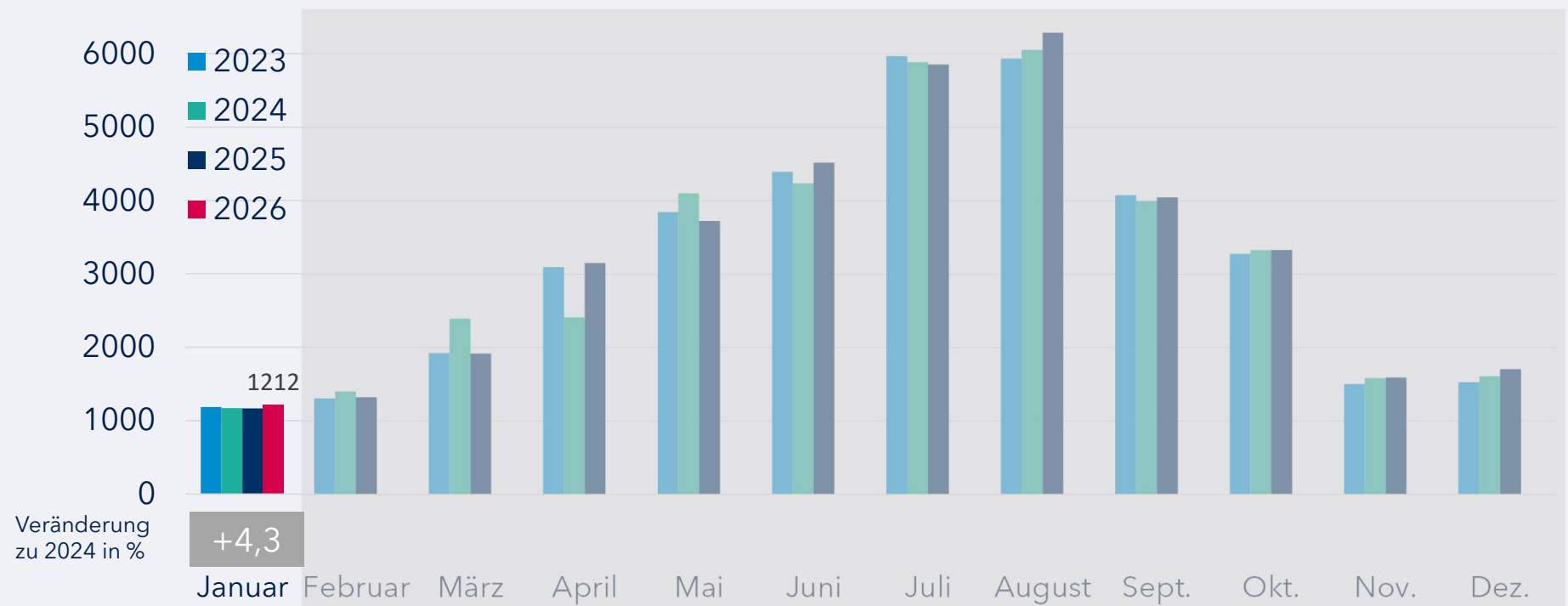
Quelle: Statistikamt Nord

Übernachtungen in den TOP 15 Gemeinden im Januar 2026 (mit Camping)



Übernachtungen in SH im Monatsvergleich: 2023 - Januar 2026 (mit Camping)

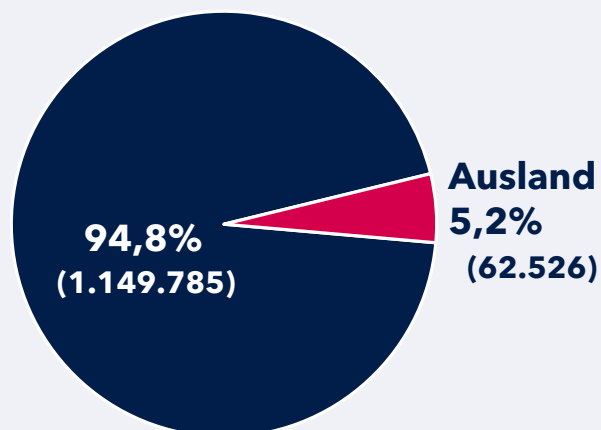
Übernachtungen in Tausend



Quelle: Statistikamt Nord

Übernachtungen von Gästen aus dem Ausland im Januar 2026 (mit Camping)

Anteile in %



Top 7 Auslandsmärkte

Land	Anzahl	Veränderung in % zu Januar 2025
Dänemark	16.122	-10,7
Polen	8.406	+42,1
Niederlande	4.177	+8,3
Schweden	2.970	-6,5
Schweiz	2.681	+3,2
Österreich	2.264	+6,0
Spanien	2.050	+19,0

Veränderung in %
zu Januar 2025

Übernachtungen
Januar 2026
nach Herkunft
(mit Camping)

ggü. Januar 2025

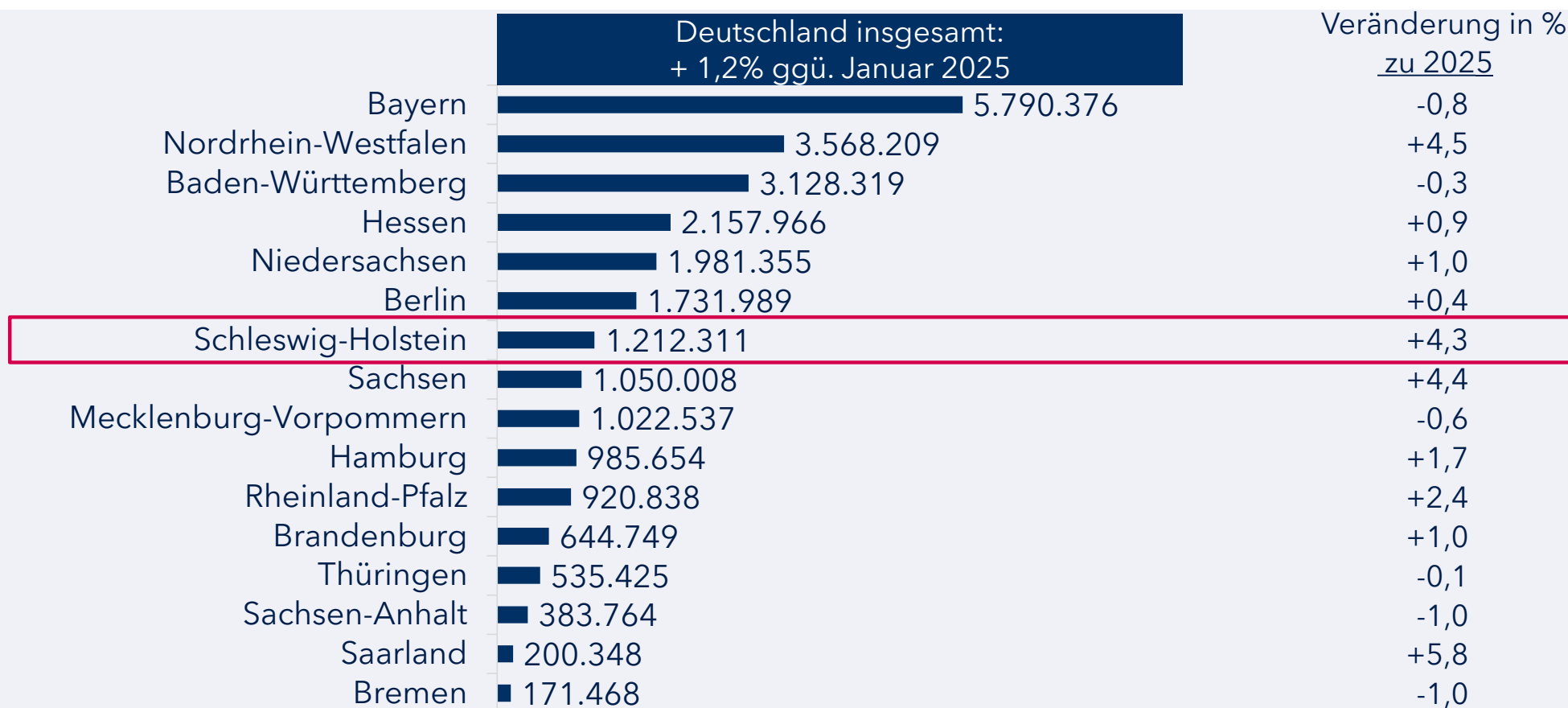
SH gesamt: +4,3%

Inland gesamt: +4,3%

Ausland gesamt: +3,9%

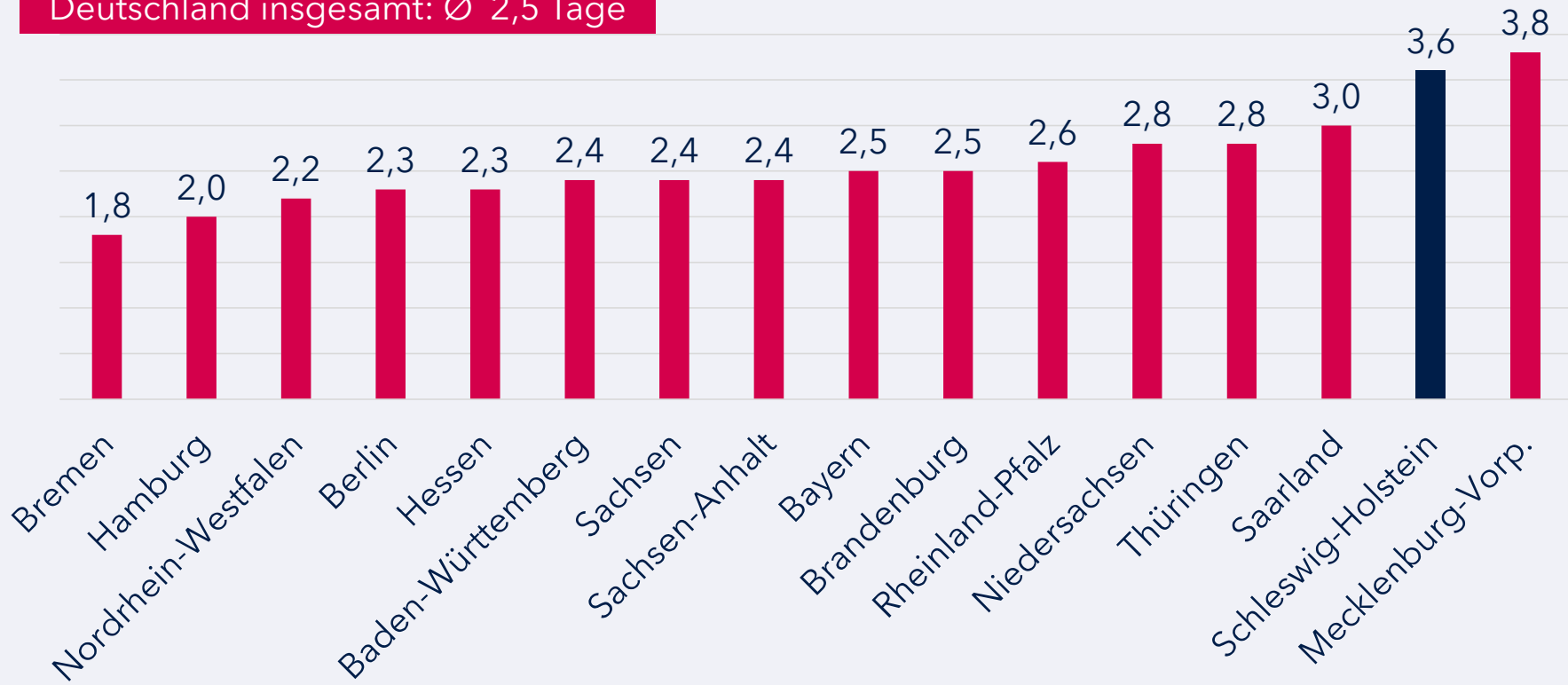
Quelle: Statistikamt Nord

Übernachtungen im Bundesländervergleich im Januar 2026 in Beherbergungsstätten und auf Campingplätzen



Durchschnittliche Aufenthaltsdauer in Tagen im Bundesländervergleich im Januar 2026 (mit Camping)

Deutschland insgesamt: Ø 2,5 Tage



Kontakt

Herausgeber

Tourismus-Agentur Schleswig-Holstein GmbH (TA.SH)
Wall 55
24103 Kiel

Verantwortlich

Manuela Schütze

Leitung Media Relations / Pressesprecherin
schütze@sht.de
0431 - 600 58 70

Stand: 02.04.2026