

Tourismusentwicklung Schleswig-Holstein

Januar 2023

Stand: 13.04.2023

Foto © Nicole Franke/HLMS

TA.SH 
Tourismus-Agentur
Schleswig-Holstein

Tourismusbilanz Schleswig-Holstein im Januar 2023

Ankünfte
(mit Camping)

324.039
(+38,6 % ggü. 2022)
(+ 6,2% ggü. 2019)

Übernachtungen
(mit Camping)

1.186.125
(+ 19,5% ggü. 2022)
(+12,0 % ggü. 2019)

Ø Aufenthaltsdauer
(mit Camping)

3,7 Tage
(- 0,5 Tage ggü. 2022)
(+ 0,2 Tage ggü. 2019)

Angebotene Betten
(im Januar)

216.975
2022: 214.429
2019: 197.063

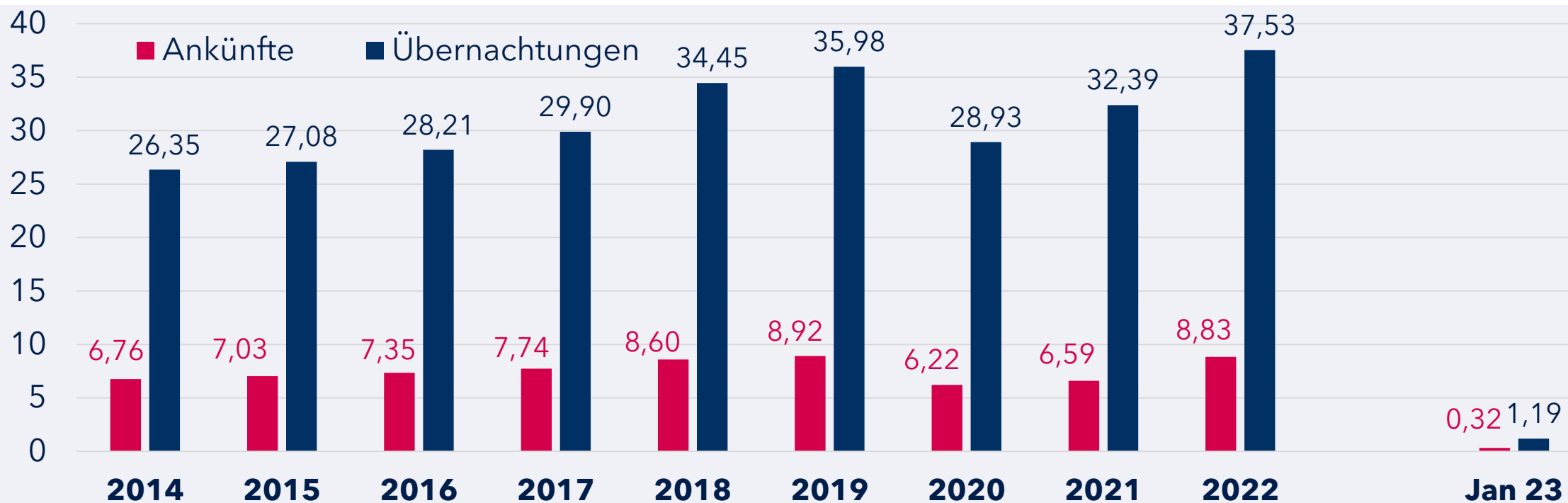
Geöffnete Betriebe
(im Januar)

2.874
2022: 2.994
2019: 3.068

Bettenauslastung
(im Januar)

18%
2022: 15%
2019: 18%

Ankünfte und Übernachtungen in SH im 10-Jahresvergleich (mit Camping, in Mio.)



Veränderung zum Vorjahr in %

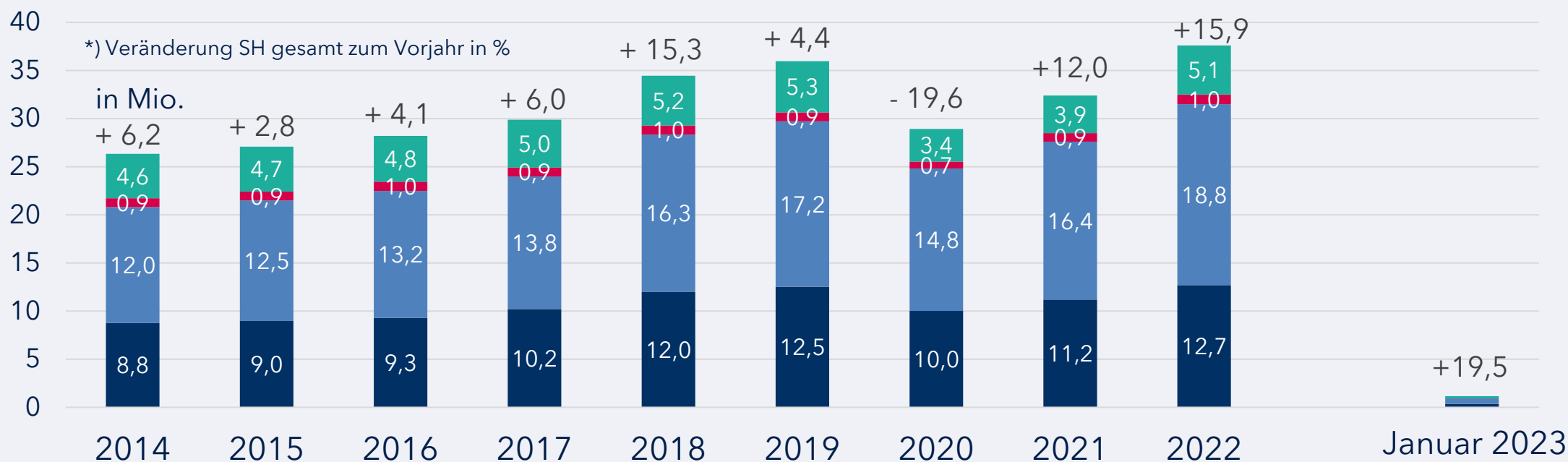
Ankünfte	+6,8	+4,0	+4,6	+5,2	+11,1	+3,8	-30,3	+6,1	+33,9
Übernachtungen	+6,2	+2,8	+4,1	+6,0	+15,3	+4,4	-19,6	+12,0	+15,9

zu Jahr 2019 in % zu Jahr 2022 in %

+6,2	+38,6
+12,0	+19,5

Hinweis: In den Jahren 2017 bis 2019 Überprüfung des Berichtskreises beachten

Übernachtungen in SH nach Reisegebieten im 10-Jahresvergleich (mit Camping)

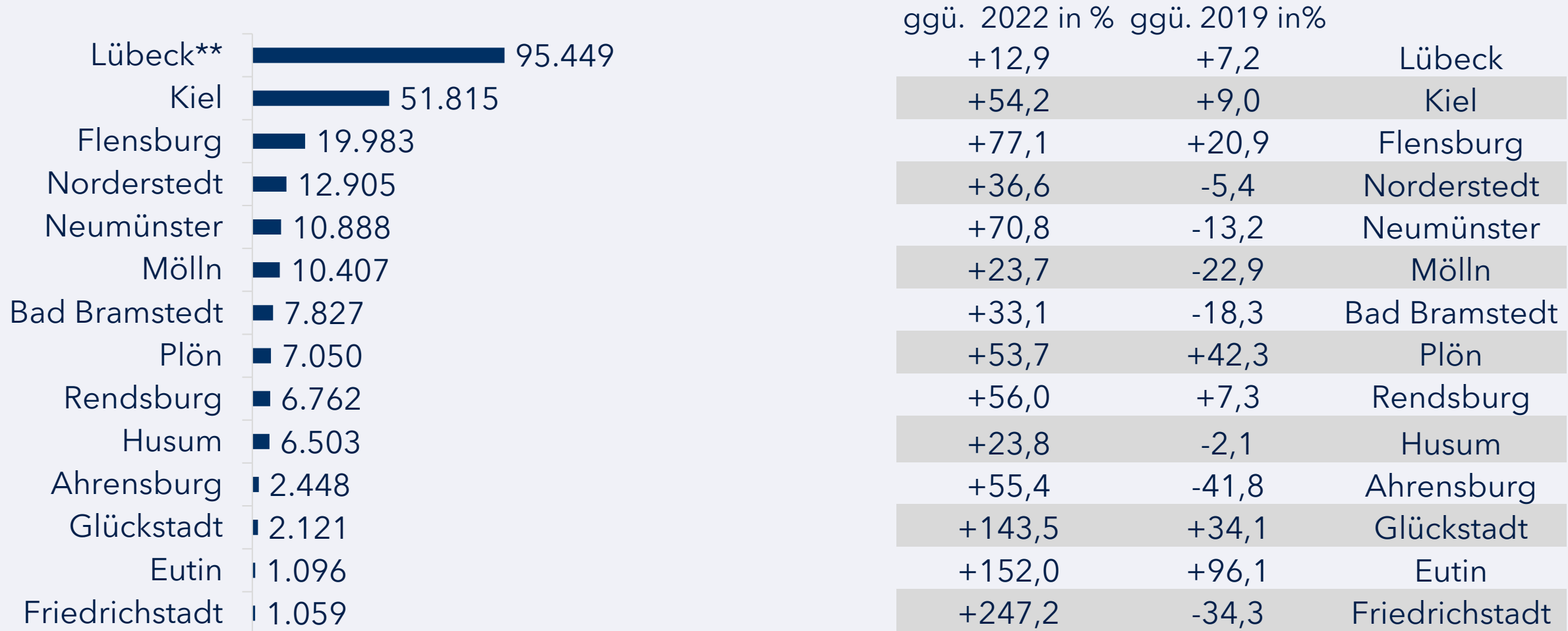


Veränderung zum Vorjahr nach Reisegebieten in %

	2014	2015	2016	2017	2018	2019	2020	2021	2022
Nordsee	+ 3,9	+ 2,3	+ 3,6	+ 9,9	+17,6	+4,2	- 20,0	+11,6	+13,5
Ostsee	+ 8,3	+ 4,0	+ 5,3	+ 4,4	+18,5	+5,8	- 14,0	+11,1	+14,4
Holstein. Schweiz	+ 3,8	- 0,2	+ 6,4	- 3,8	+2,5	-3,4	- 21,5	+19,0	+12,1
Übriges Binnenland	+ 5,9	+ 1,1	+ 1,7	+ 4,6	+ 3,9	+2,1	- 36,4	+15,2	+30,1
MakS** (o.Camping)	+ 4,7	+ 3,9	+ 0,7	+ 4,2	+5,2	+8,0	- 32,3	+14,6	+31,1

	zu 2019 in %	zu 2022 in %
Nordsee	+4,9	+11,4
Ostsee	+24,7	+17,5
Holstein. Schweiz	+2,0	+33,8
Übriges Binnenland	-1,1	+38,5
MakS** (o.Camping)	+3,5	+33,2

Übernachtungen in den 14 MakS*-Städten im Januar 2023 (ohne Camping)

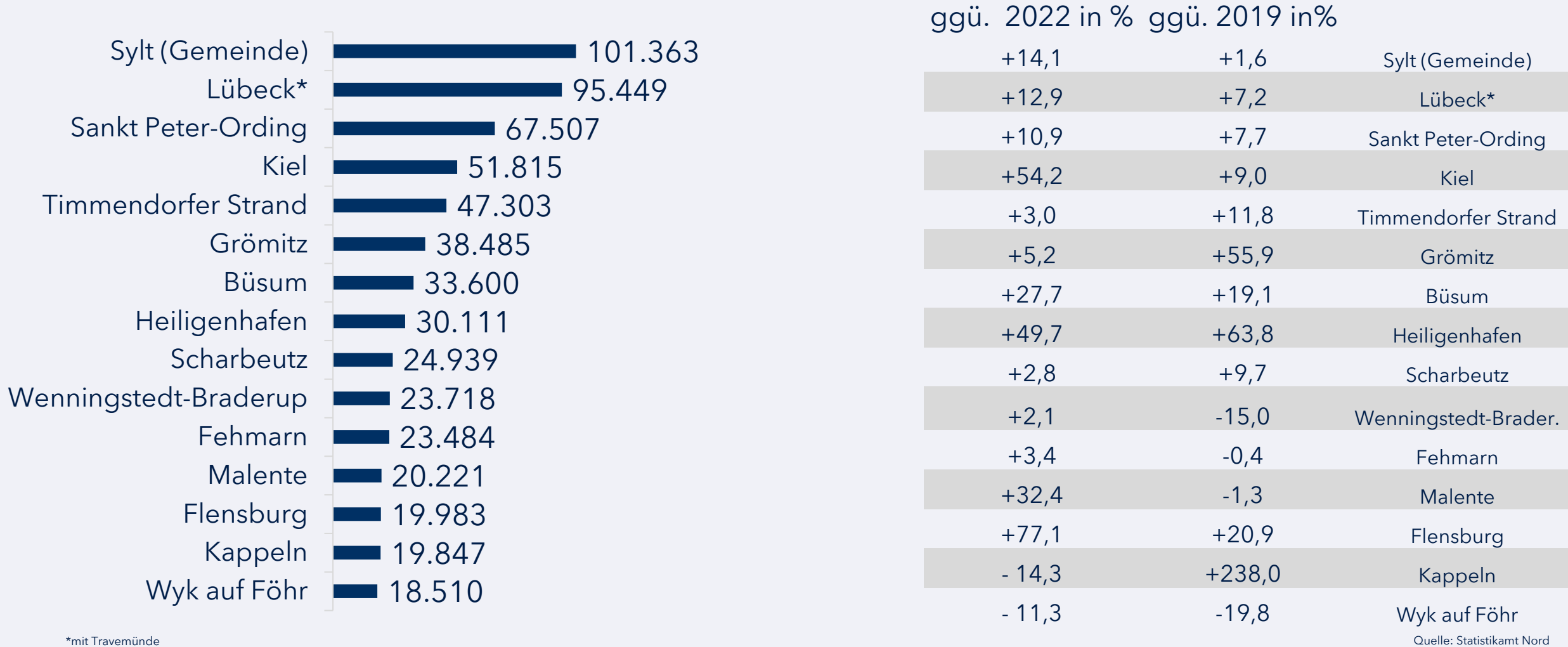


* MakS - Marketingkooperation Städte in Schleswig-Holstein e.V. (Verbund von 14 Städten in SH)

** mit Travemünde

Quelle: Statistikamt Nord

Übernachtungen in den TOP 15 Gemeinden im Januar 2023 (ohne Camping)

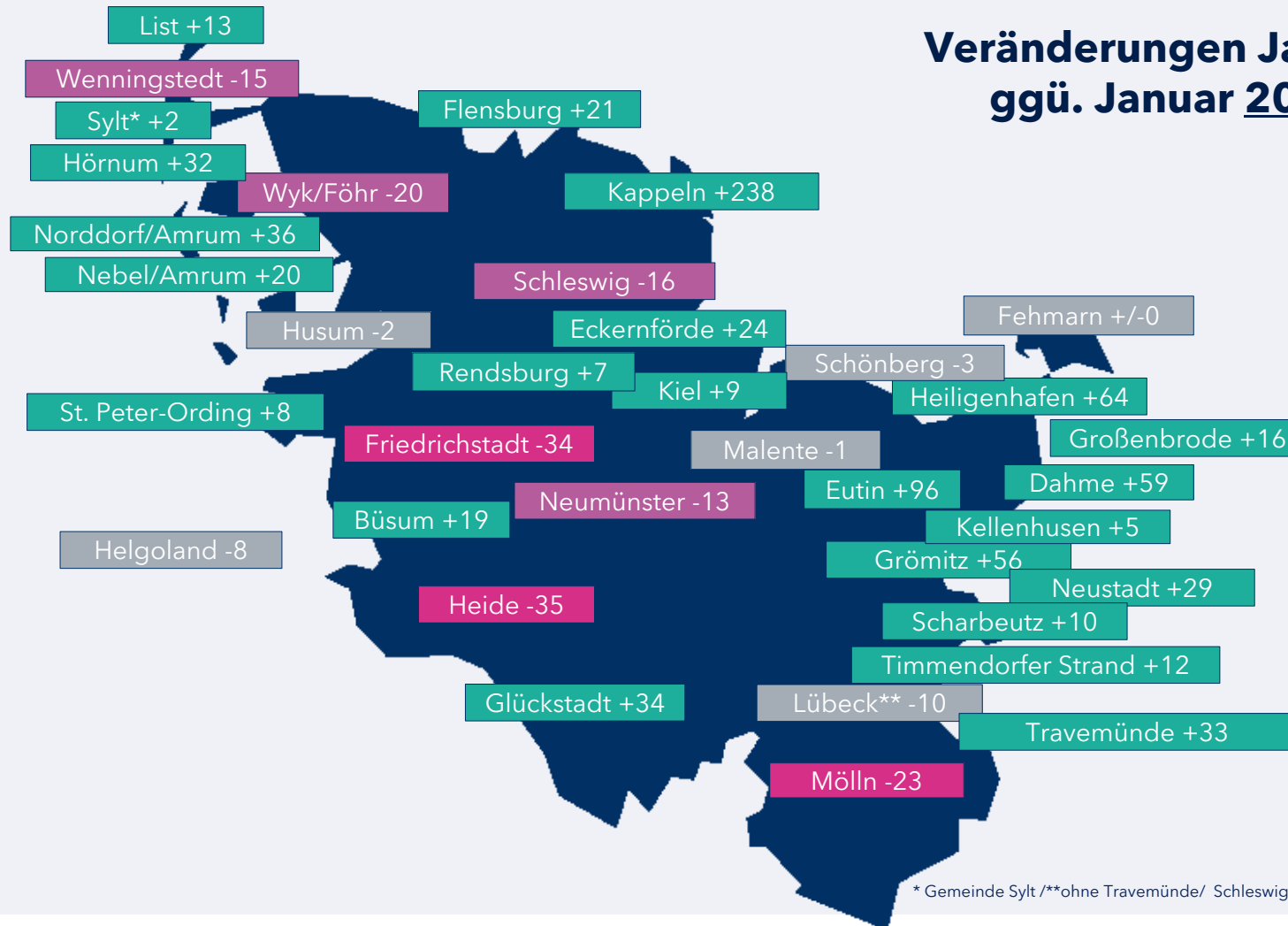


*mit Travemünde

Quelle: Statistikamt Nord

Veränderung der Übernachtungen in ausgewählten Orten & Gemeinden (ohne Camping)

Veränderungen Januar 2023 ggü. Januar 2019 in %



Schleswig-Holstein insgesamt: +11%

4 Gruppen:

Wachstum in %

Rückgang bis 10%

Rückgang zwischen 11-20%

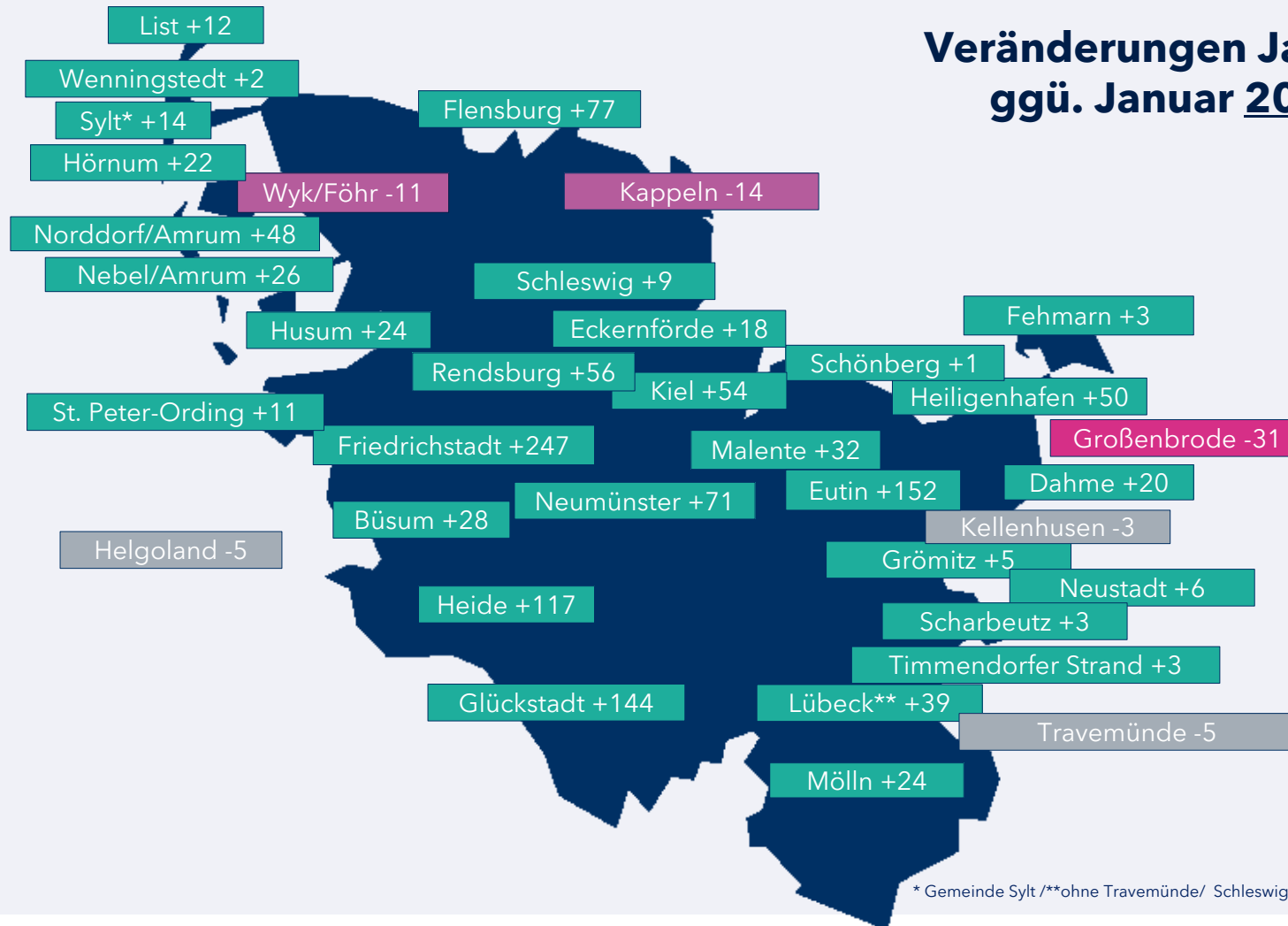
Rückgang über 20%

* Gemeinde Sylt /**ohne Travemünde/ Schleswig-Holstein by Alexander Skowalsky from the Noun Project

Quelle: Statistikamt Nord

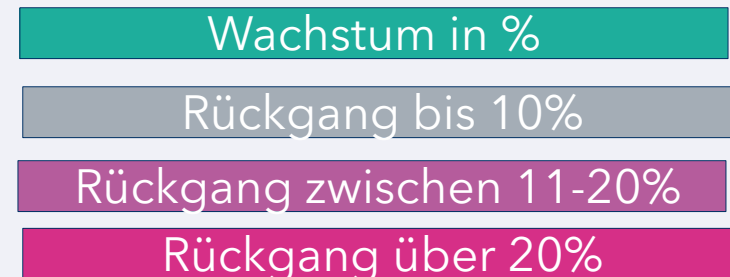
Veränderung der Übernachtungen in ausgewählten Orten & Gemeinden (ohne Camping)

Veränderungen Januar 2023 ggü. Januar 2022 in %



Schleswig-Holstein insgesamt: +21%

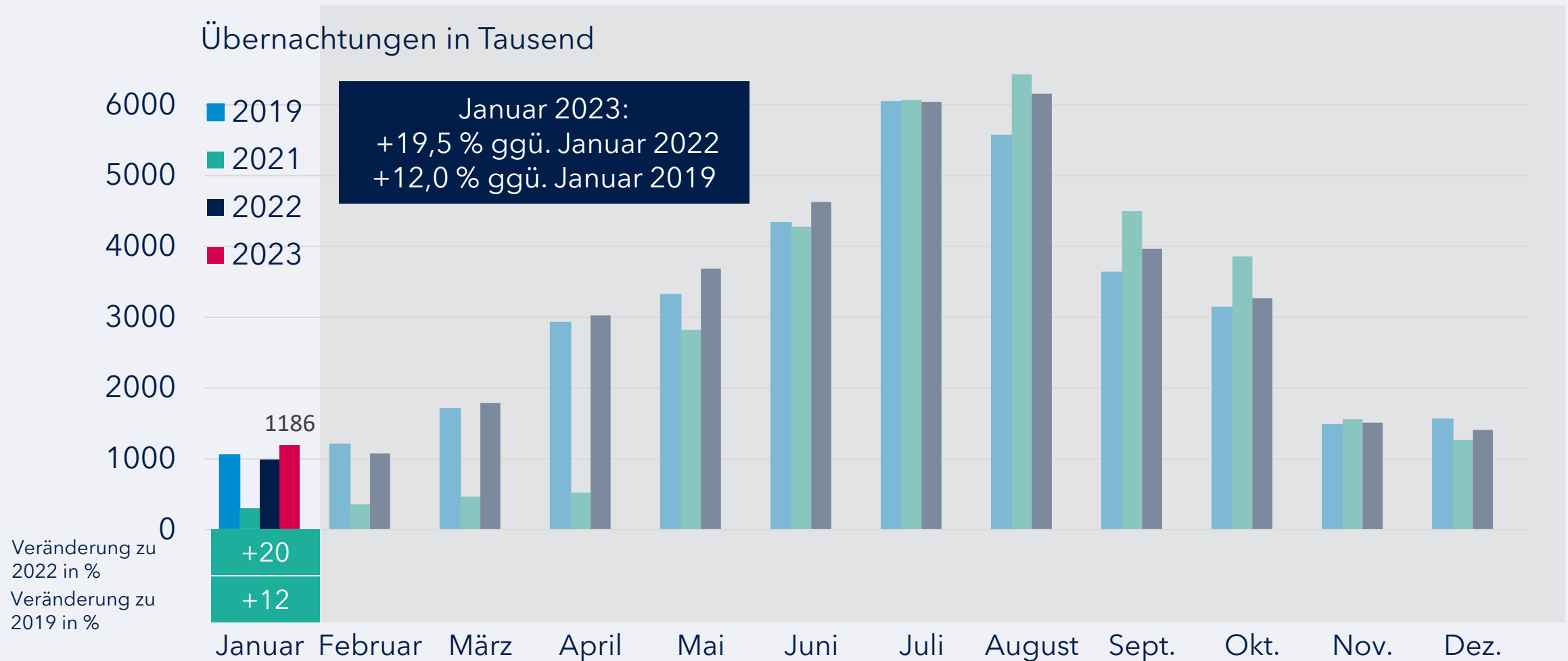
4 Gruppen:



* Gemeinde Sylt /**ohne Travemünde/ Schleswig-Holstein by Alexander Skowalsky from the Noun Project

Quelle: Statistikamt Nord

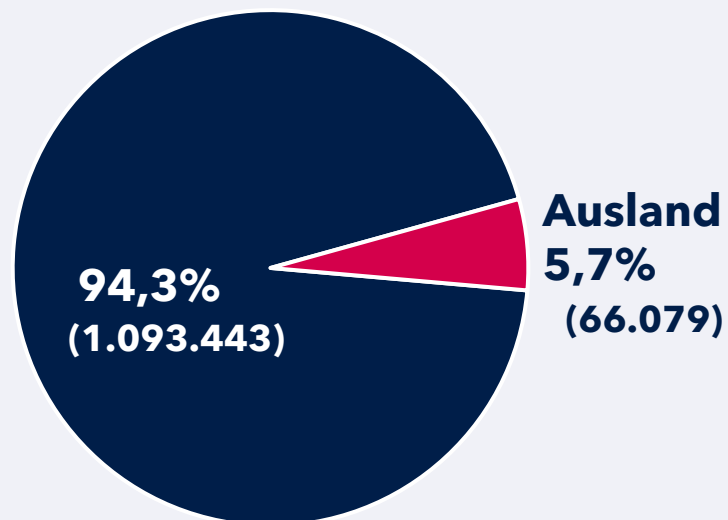
Übernachtungen in SH im Monatsvergleich 2019 bis Januar 2023 (mit Camping)



Quelle: Statistikamt Nord

Übernachtungen von Gästen aus dem Ausland im Januar 2023 (ohne Camping)

Anteile in %



Änderung
Rang ggü. VJ.

Top 7 Auslandsmärkte

		Veränderung in %		
		ggü. 2022	ggü. 2019	
Dänemark	→	16.836	+160,0	-32,2
Polen	→	7.032	+76,5	-2,2
Niederlande	→	5.781	+117,1	+84,0
Österreich	↗	3.772	+205,4	+55,3
Schweiz	↘	3.437	+139,3	+16,5
Schweden	↗	3.156	+282,1	-31,3
Vereinigtes Königreich	↗	2.285	+258,7	+14,9

Übernachtungen
Januar 2023
nach Herkunft
(ohne Camping)

ggü. Jan. 2022

SH gesamt: +21%

Inland gesamt: +17%

Ausland gesamt: +123%

ggü. Jan. 2019

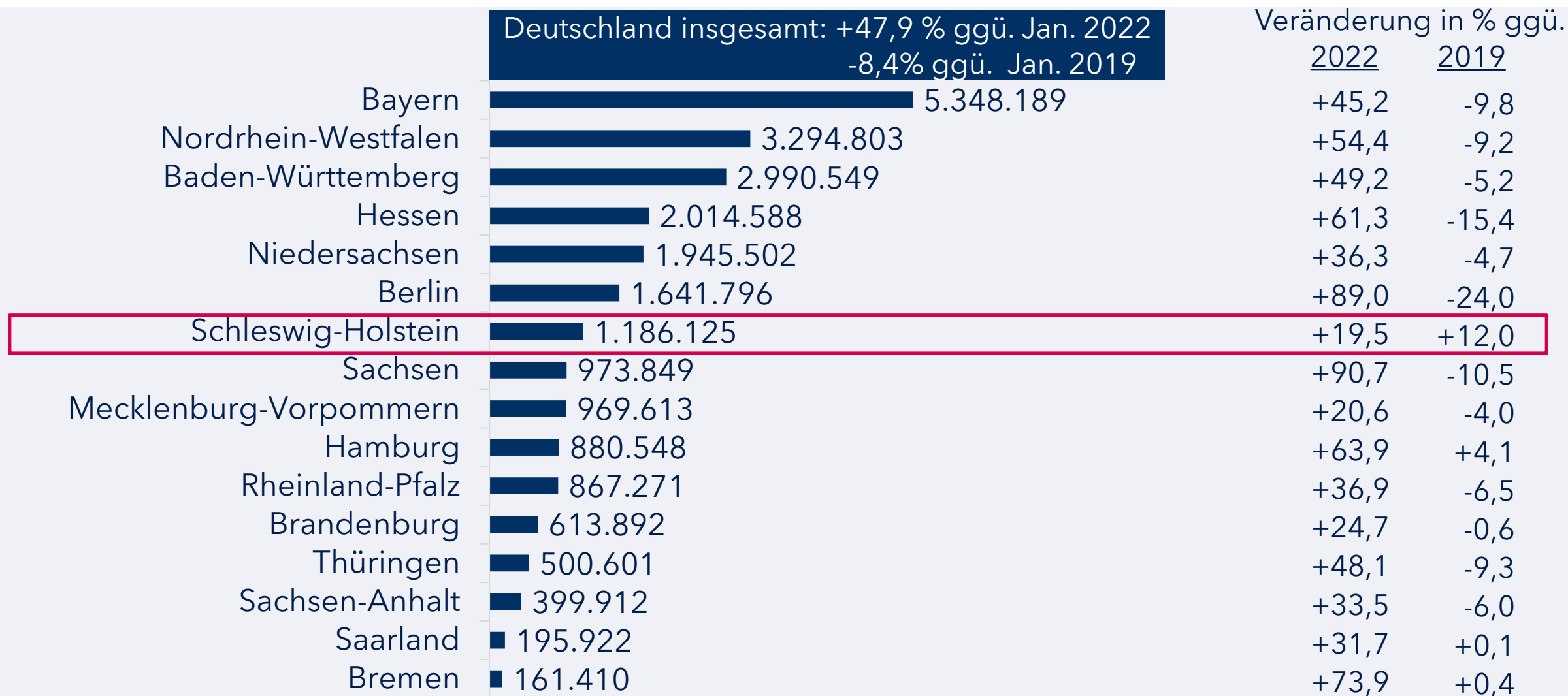
SH gesamt: +11%

Inland gesamt: +13%

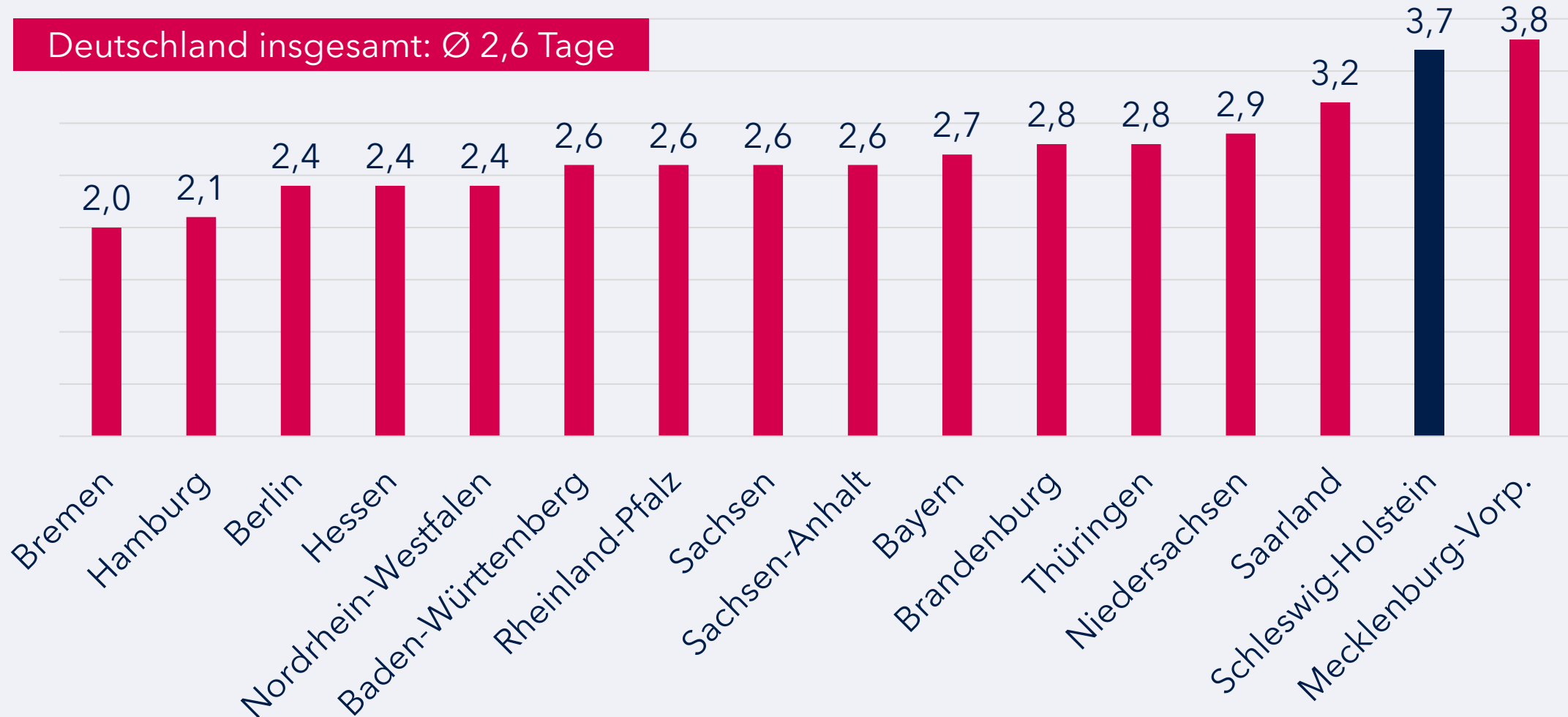
Ausland gesamt: -7%

Quelle: Statistikamt Nord

Übernachtungen im Bundesländervergleich im Januar 2023 in Beherbergungsstätten und auf Campingplätzen



Durchschnittliche Aufenthaltsdauer in Tagen im Bundesländervergleich im Januar 2023 (mit Camping)



Kontakt

Herausgeber

Tourismus-Agentur Schleswig-Holstein GmbH (TA.SH)
Wall 55
24103 Kiel

Verantwortlich

Claudia Mank

Leiterin Marketing und Marktforschung
mank@sht.de
0431 - 600 58 60

Manuela Schütze

Leitung Media Relations / Pressesprecherin
schütze@sht.de
0431 - 600 58 70

Stand: 14.04.2023