

Tourismusentwicklung Schleswig-Holstein

Oktober 2025

Stand: 05.01.2026

Foto © Nicole Franke/HLMS

TA.SH 
Tourismus-Agentur
Schleswig-Holstein

Tourismusbilanz Schleswig-Holstein im Januar-Oktober 2026

Ankünfte
(mit Camping)

8.690.218
(+2,6 % zu 2024)

Übernachtungen
(mit Camping)

35.281.073
(+1,1 % zu 2024)

Ø Aufenthaltsdauer
(mit Camping)

4,1 Tage
(+/-0,0 Tage zu 2024)

Angebote Betten
(Oktober)

323.995
2024: 323.670

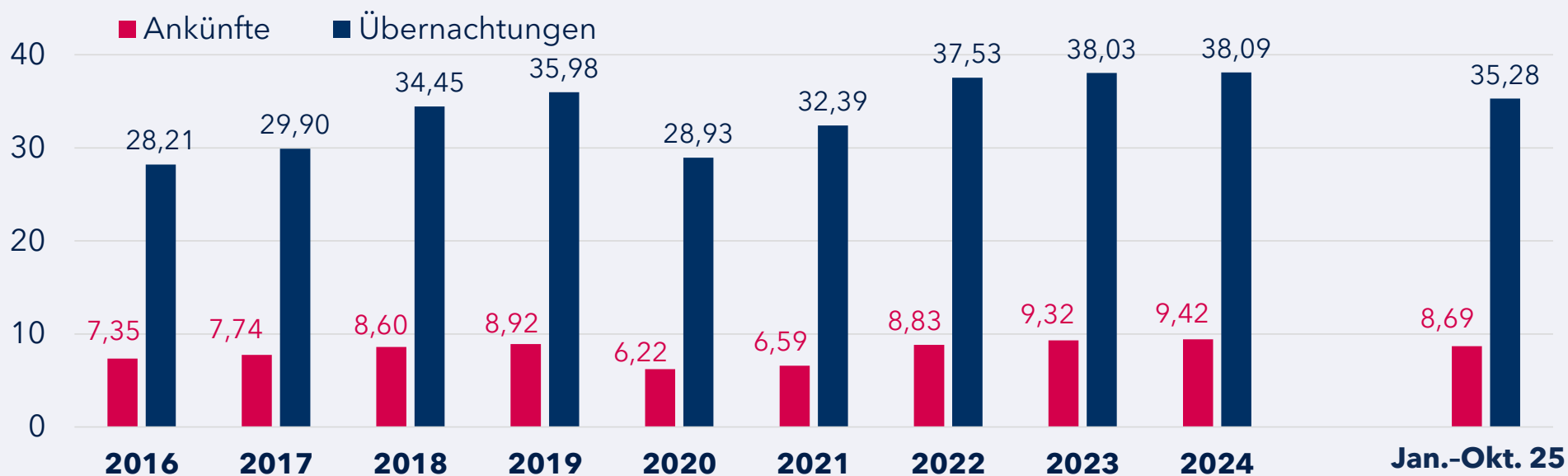
Geöffnete Betriebe
(Oktober)

3.362
2024: 3.397

Bettenauslastung
(Oktober)

35 %
2024: 35 %

Ankünfte und Übernachtungen in SH im 10-Jahresvergleich (mit Camping, in Mio.)



zu 2024 in %

Ankünfte	+2,6
Übernachtungen	+1,1

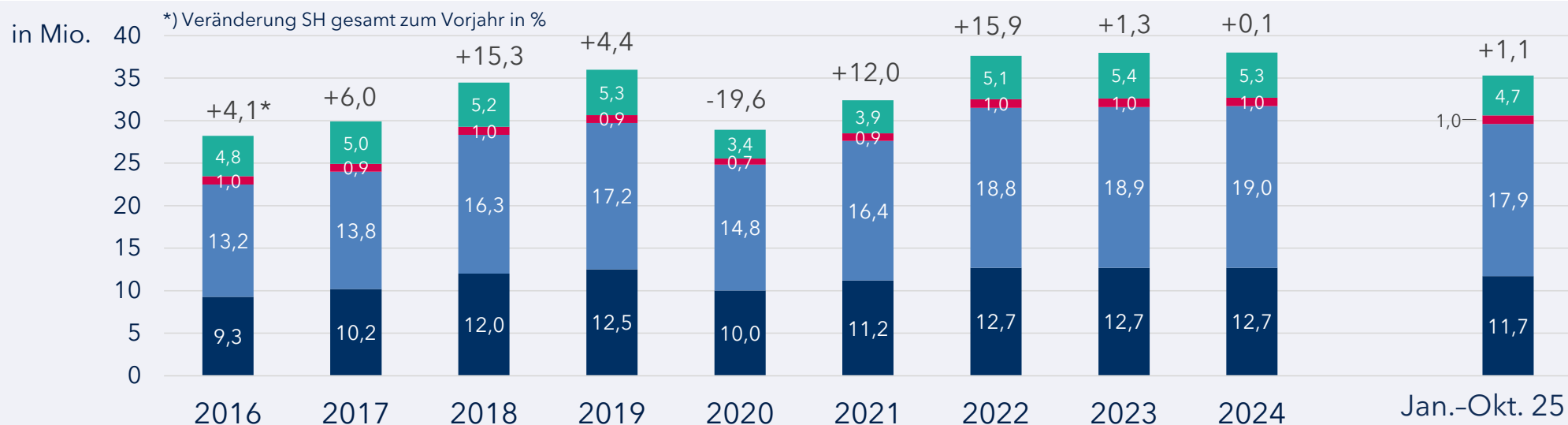
Quelle: Statistikamt Nord

Veränderung zum Vorjahr in %

Ankünfte	+4,6	+5,2	+11,1	+3,8	-30,3	+6,1	+33,9	+5,5	+1,1
Übernachtungen	+4,1	+6,0	+15,3	+4,4	-19,6	+12,0	+15,9	+1,3	+0,1

Hinweis: In den Jahren 2017 bis 2019 Überprüfung des Berichtskreises beachten

Übernachtungen in SH nach Reisegebieten im 10-Jahresvergleich (mit Camping)



Veränderung zum Vorjahr nach Reisegebieten in %

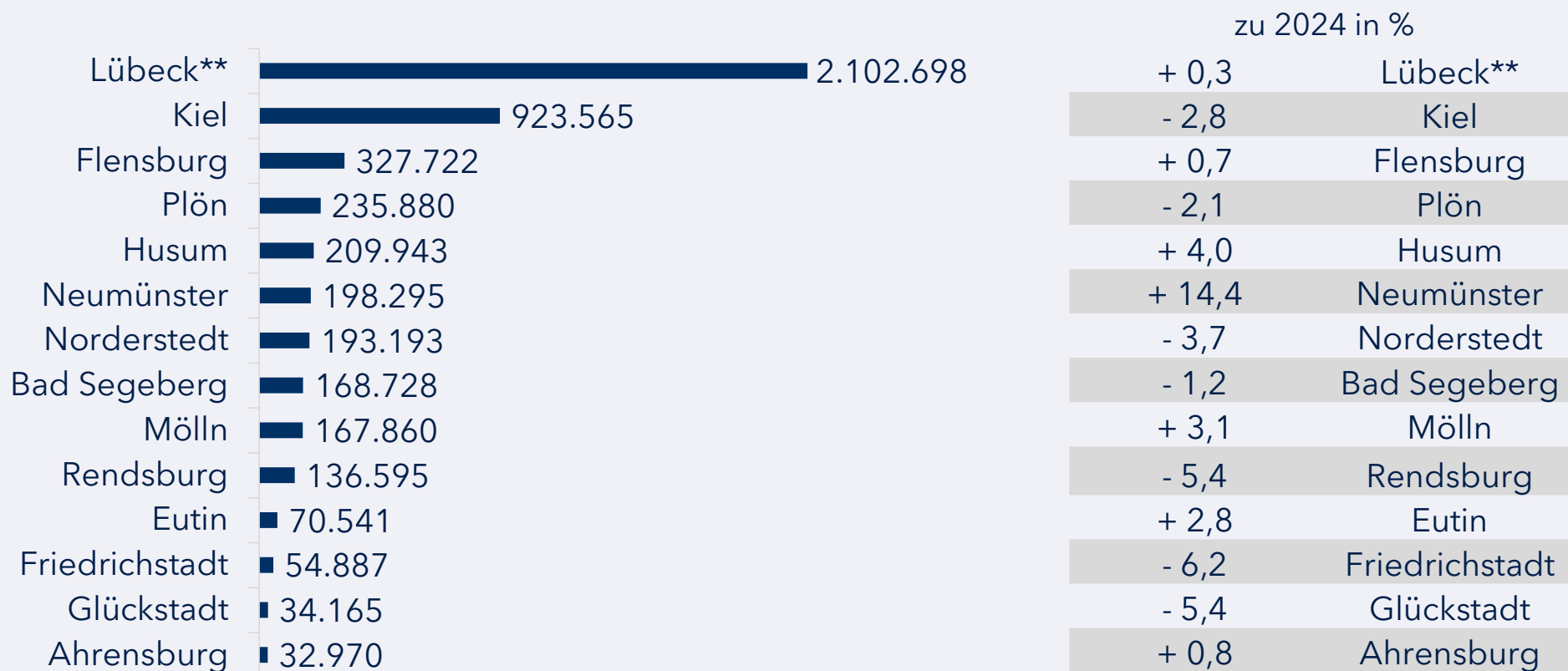
zu 2024 in %

Nordsee	+ 3,6	+ 9,9	+17,6	+4,2	- 20,0	+11,6	+13,5	+0,5	+ /0,0
Ostsee	+ 5,3	+ 4,4	+18,5	+5,8	- 14,0	+11,1	+14,4	+0,6	+0,4
Holstein. Schweiz	+ 6,4	- 3,8	+2,5	-3,4	- 21,5	+19,0	+12,1	+3,3	+3,8
Übriges Binnenland	+ 1,7	+ 4,6	+ 3,9	+2,1	- 36,4	+15,2	+30,1	+6,1	-1,1
MakS** (o.Camping)	+ 0,7	+ 4,2	+5,2	+8,0	- 32,3	+14,6	+31,1	+5,6	+0,6

Nordsee	-0,3
Ostsee	+2,6
Holstein. Schweiz	+3,4
Übriges Binnenland	-1,5
MakS** (o.Camping)	-0,1

Quelle: Statistikamt Nord

Übernachtungen in den 14 MakS*-Städten im Januar-Oktober 2025 (mit Camping)

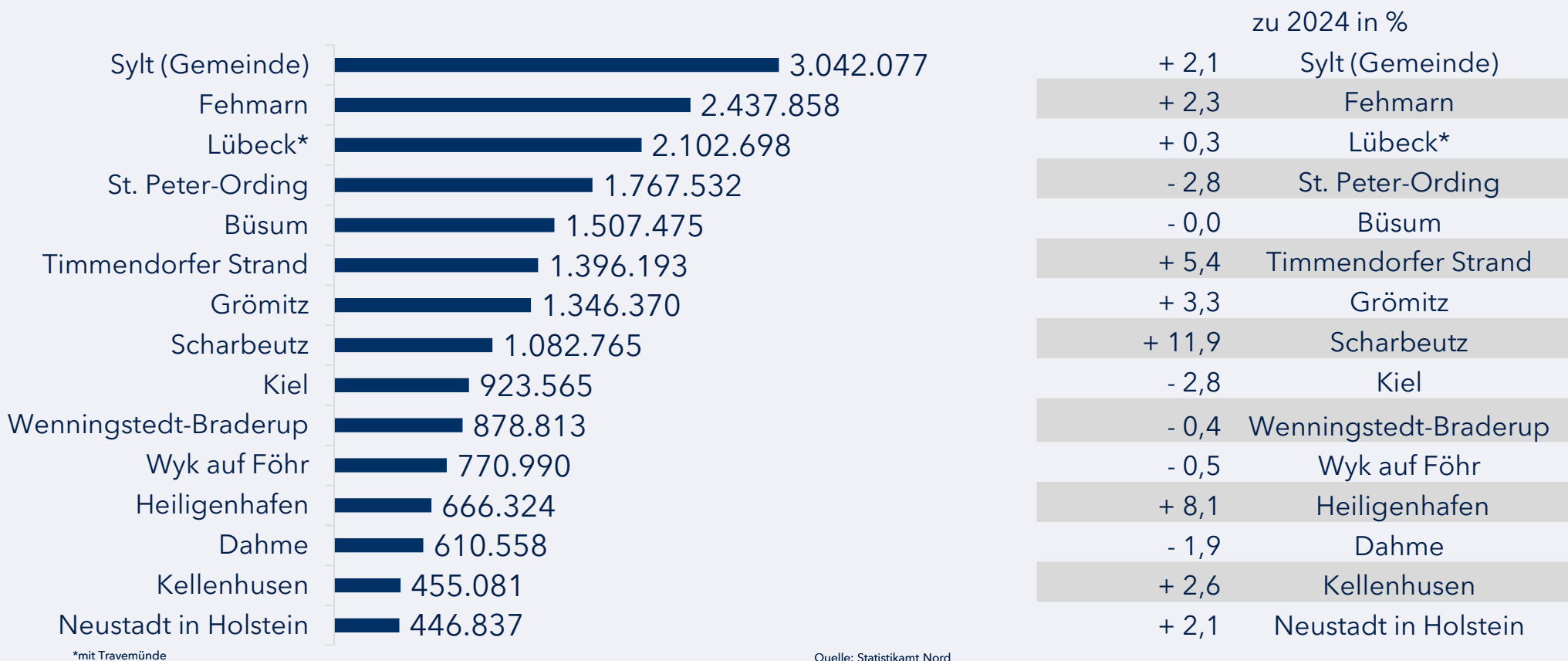


* MakS - Marketingkooperation Städte in Schleswig-Holstein e.V. (Verbund von 14 Städten in SH)

** mit Travemünde

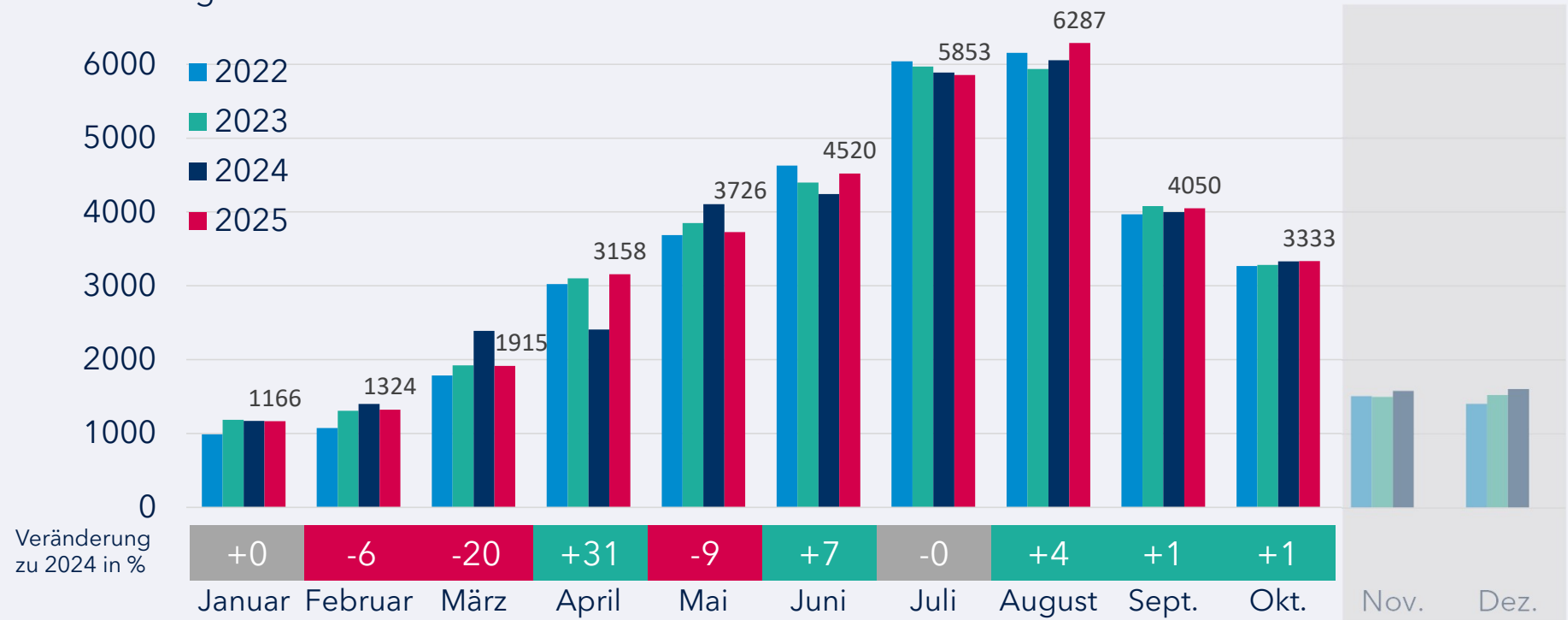
Quelle: Statistikamt Nord

Übernachtungen in den TOP 15 Gemeinden im Januar-Oktober 2025 (mit Camping)



Übernachtungen in SH im Monatsvergleich: 2022-Oktober 2025 (mit Camping)

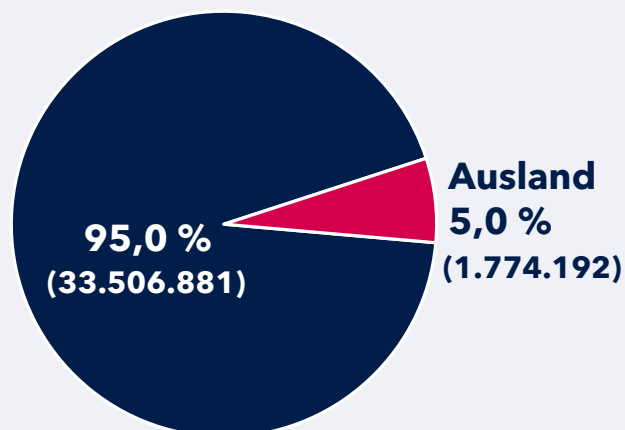
Übernachtungen in Tausend



Quelle: Statistikamt Nord

Übernachtungen von Gästen aus dem Ausland im Januar-Oktober 2025 (mit Camping)

Anteile in %



Top 7 Auslandsmärkte

Land	Anzahl	Veränderung in % zu Jan.-Okt. 2024
Dänemark	492.988	+ 2,5
Schweiz	209.434	- 0,9
Niederlande	173.180	+ 0,4
Schweden	146.635	+ 7,4
Österreich	102.361	+ 13,7
Polen	85.007	- 7,1
Norwegen	63.548	- 9,1

Veränderung in %
zu Jan.-Okt. 2024

Übernachtungen
Jan. - Okt. 2025
nach Herkunft
(mit Camping)

ggü. 2024

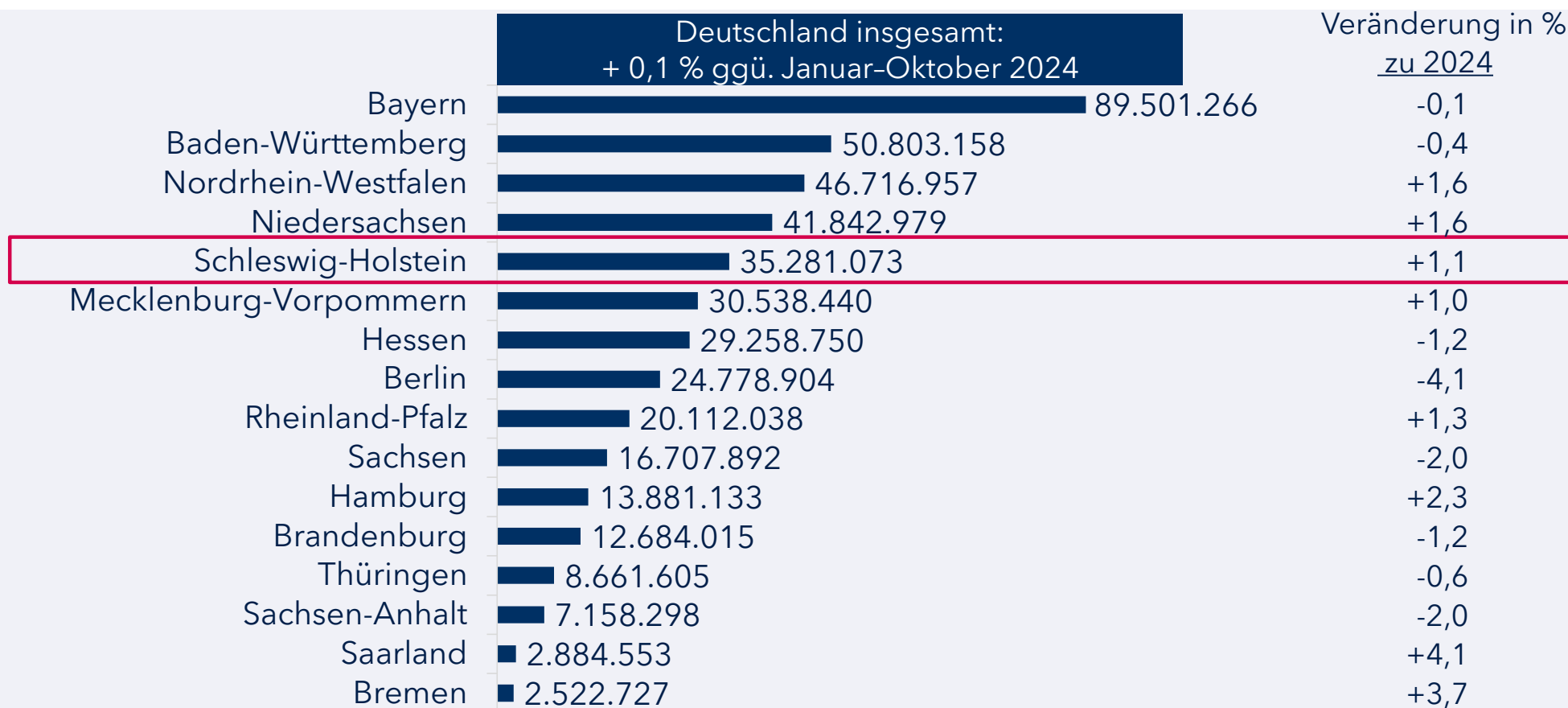
SH gesamt: +1,1%

Inland gesamt: +1,2%

Ausland gesamt: -0,2%

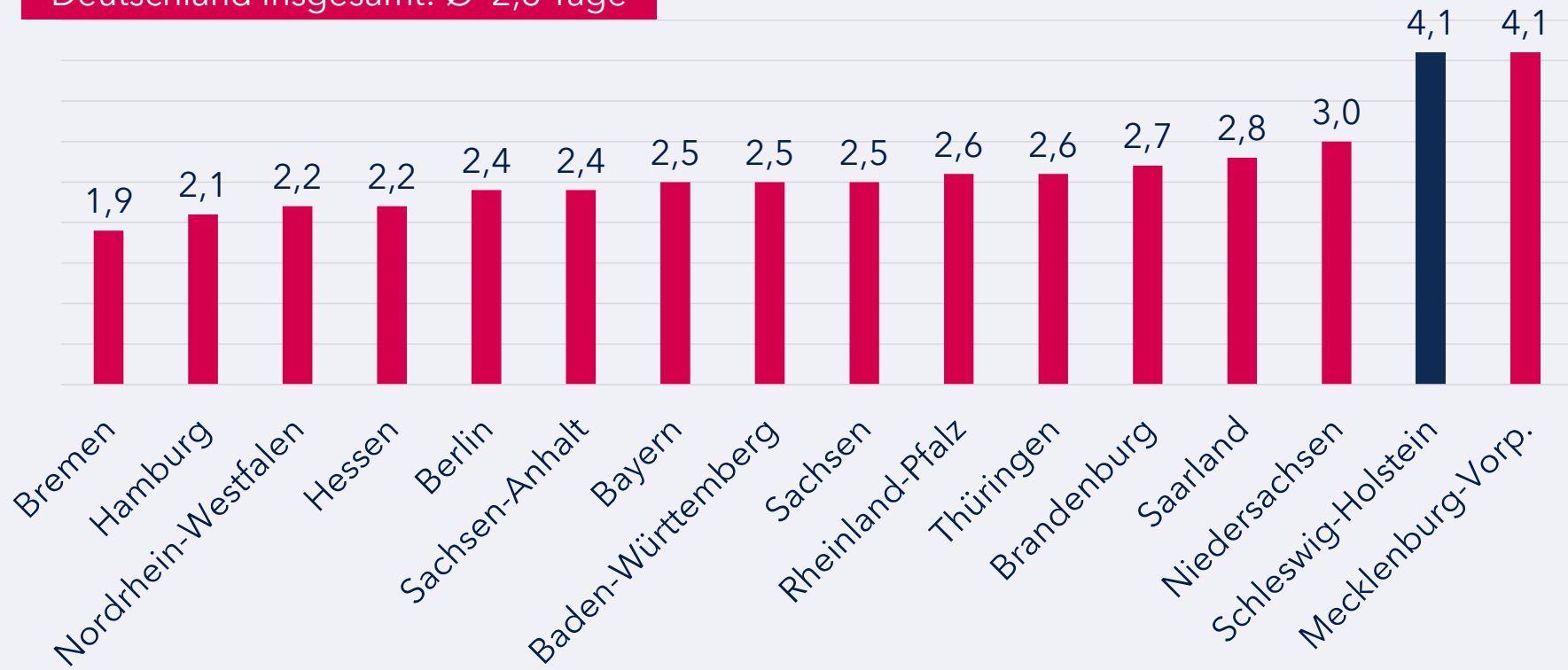
Quelle: Statistikamt Nord

Übernachtungen im Bundesländervergleich im Januar-Oktober 2025 (mit Camping)



Durchschnittliche Aufenthaltsdauer in Tagen im Bundesländervergleich im Januar-Okt. 2025 (mit Camping)

Deutschland insgesamt: Ø 2,6 Tage



Kontakt

Herausgeber

Tourismus-Agentur Schleswig-Holstein GmbH (TA.SH)
Wall 55
24103 Kiel

Verantwortlich

Manuela Schütze

Leitung Media Relations / Pressesprecherin
schütze@sht.de
0431 - 600 58 70

Stand: 5.01.2026