

Tourismusentwicklung Schleswig-Holstein

Mai 2023

Stand: 26.07.2023

Foto © Nicole Franke/HLMS

TA.SH 
Tourismus-Agentur
Schleswig-Holstein

Tourismusbilanz Schleswig-Holstein im Jan. - Mai 2023

Ankünfte
(mit Camping)

3.046.508
(+14,8% ggü. 2022)
(+ 6,9% ggü. 2019)

Übernachtungen
(mit Camping)

11.354.995
(+ 7,2% ggü. 2022)
(+ 10,9% ggü. 2019)

Ø Aufenthaltsdauer
(mit Camping)

3,7 Tage
(- 0,3 Tage ggü. 2022)
(+ 0,1 Tage ggü. 2019)

Angebote Betten
(im Mai)

242.296
2022: 240.984
2019: 228.412

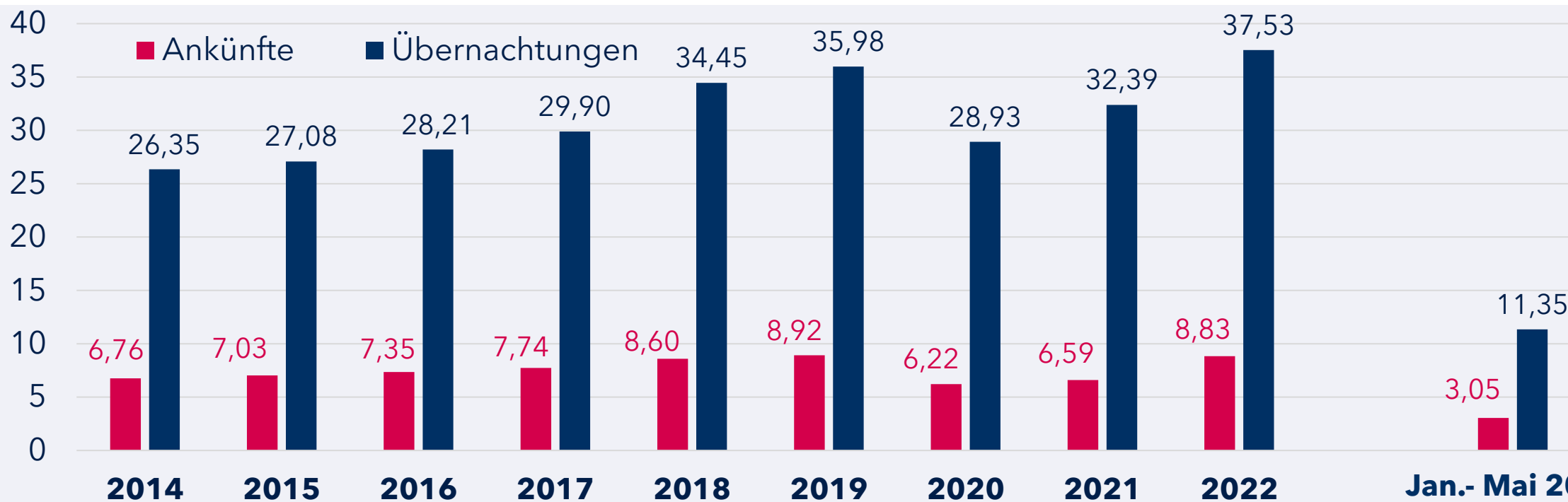
Geöffnete Betriebe
(im Mai)

3.593
2022: 3.694
2019: 3941

Bettenauslastung
(im Mai)

42%
2022: 42%
2019: 42%

Ankünfte und Übernachtungen in SH im 10-Jahresvergleich (mit Camping, in Mio.)



Veränderung zum Vorjahr in %

Ankünfte	+6,8	+4,0	+4,6	+5,2	+11,1	+3,8	-30,3	+6,1	+33,9
Übernachtungen	+6,2	+2,8	+4,1	+6,0	+15,3	+4,4	-19,6	+12,0	+15,9

zu Jahr 2019 in % zu Jahr 2022 in %

+6,9	+14,8
+10,9	+7,2

Hinweis: In den Jahren 2017 bis 2019 Überprüfung des Berichtskreises beachten

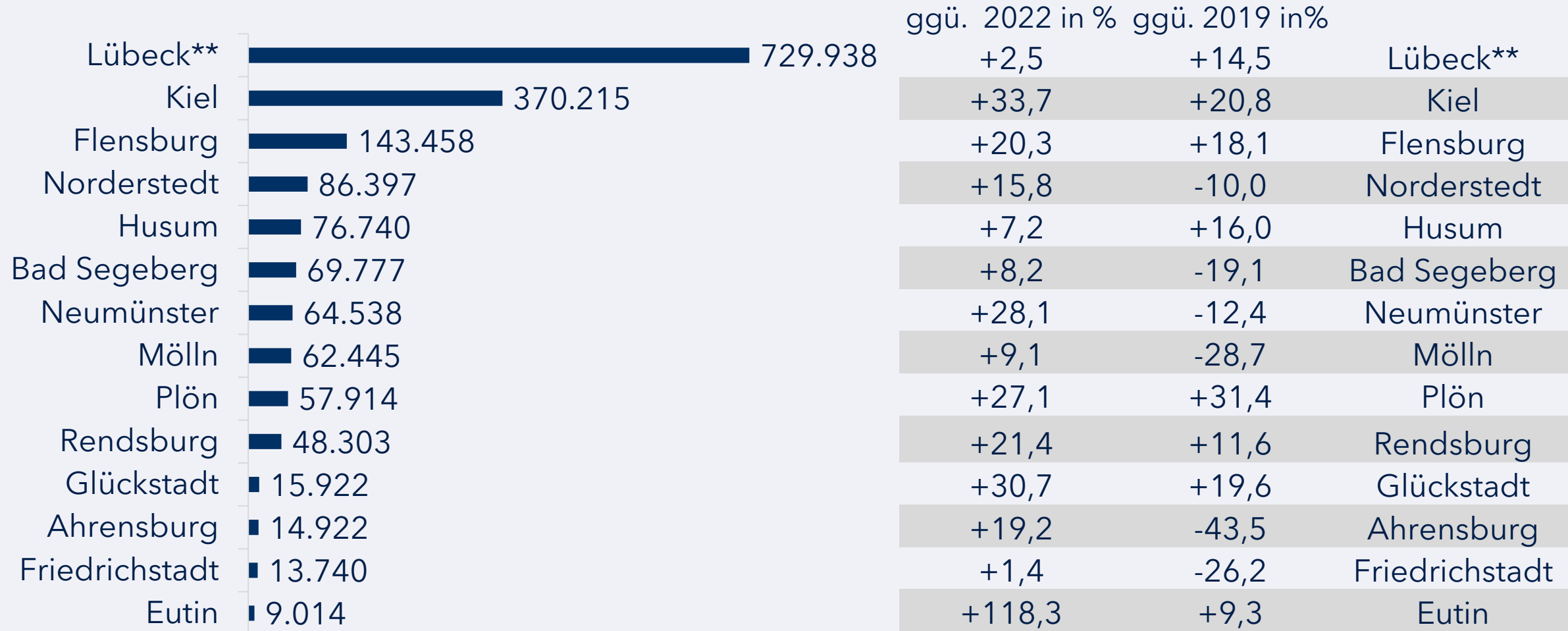
Übernachtungen in SH nach Reisegebieten im 10-Jahresvergleich (mit Camping)



Reisegebiet	2014	2015	2016	2017	2018	2019	2020	2021	2022
Nordsee	+ 3,9	+ 2,3	+ 3,6	+ 9,9	+ 17,6	+ 4,2	- 20,0	+ 11,6	+ 13,5
Ostsee	+ 8,3	+ 4,0	+ 5,3	+ 4,4	+ 18,5	+ 5,8	- 14,0	+ 11,1	+ 14,4
Holstein. Schweiz	+ 3,8	- 0,2	+ 6,4	- 3,8	+ 2,5	- 3,4	- 21,5	+ 19,0	+ 12,1
Übriges Binnenland	+ 5,9	+ 1,1	+ 1,7	+ 4,6	+ 3,9	+ 2,1	- 36,4	+ 15,2	+ 30,1
MakS** (o.Camping)	+ 4,7	+ 3,9	+ 0,7	+ 4,2	+ 5,2	+ 8,0	- 32,3	+ 14,6	+ 31,1

	zu 2019 in %	zu 2022 in %
Nordsee	+ 5,9	+ 2,3
Ostsee	+ 18,6	+ 7,0
Holstein. Schweiz	+ 11,5	+ 14,6
Übriges Binnenland	+ 1,0	+ 18,3
MakS** (o.Camping)	+ 8,2	+ 13,2

Übernachtungen in den 14 MakS*-Städten im Jan.- Mai 2023 (ohne Camping)

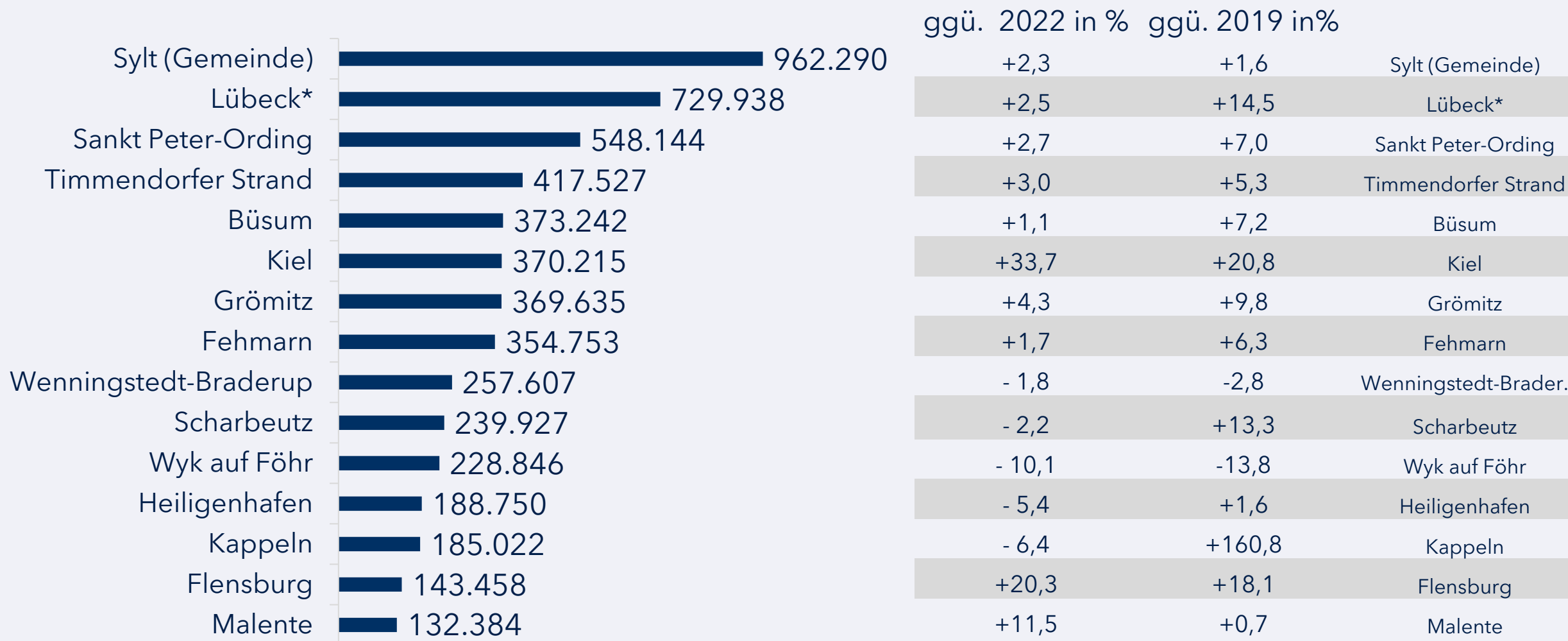


* MakS - Marketingkooperation Städte in Schleswig-Holstein e.V. (Verbund von 14 Städten in SH)

** mit Travemünde

Quelle: Statistikamt Nord

Übernachtungen in den TOP 15 Gemeinden im Jan.-Mai 2023 (ohne Camping)

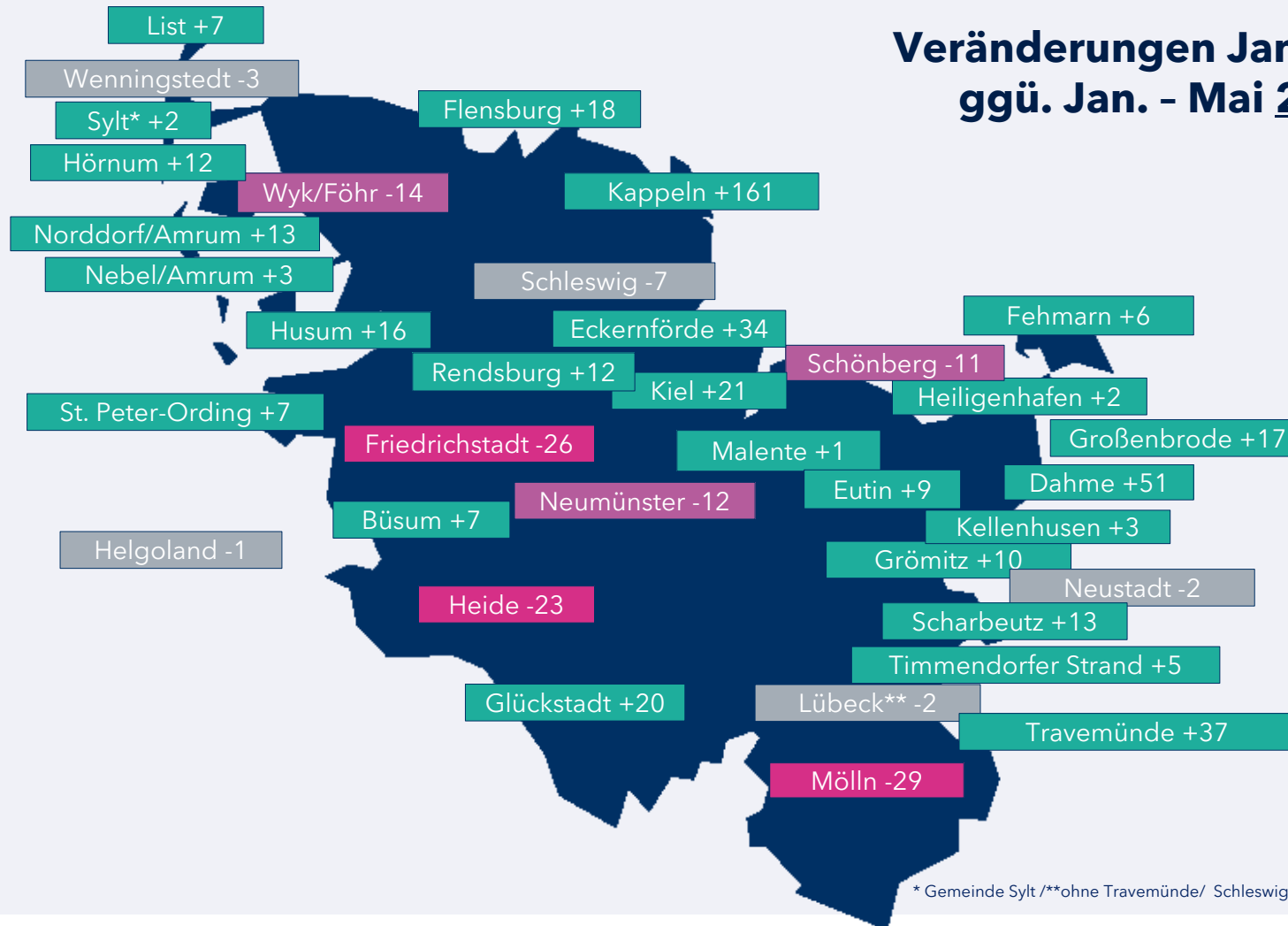


*mit Travemünde

Quelle: Statistikamt Nord

Veränderung der Übernachtungen in ausgewählten Orten & Gemeinden (ohne Camping)

Veränderungen Jan. - Mai 2023
ggü. Jan. - Mai 2019 in %



Schleswig-Holstein insgesamt: +7%

4 Gruppen:

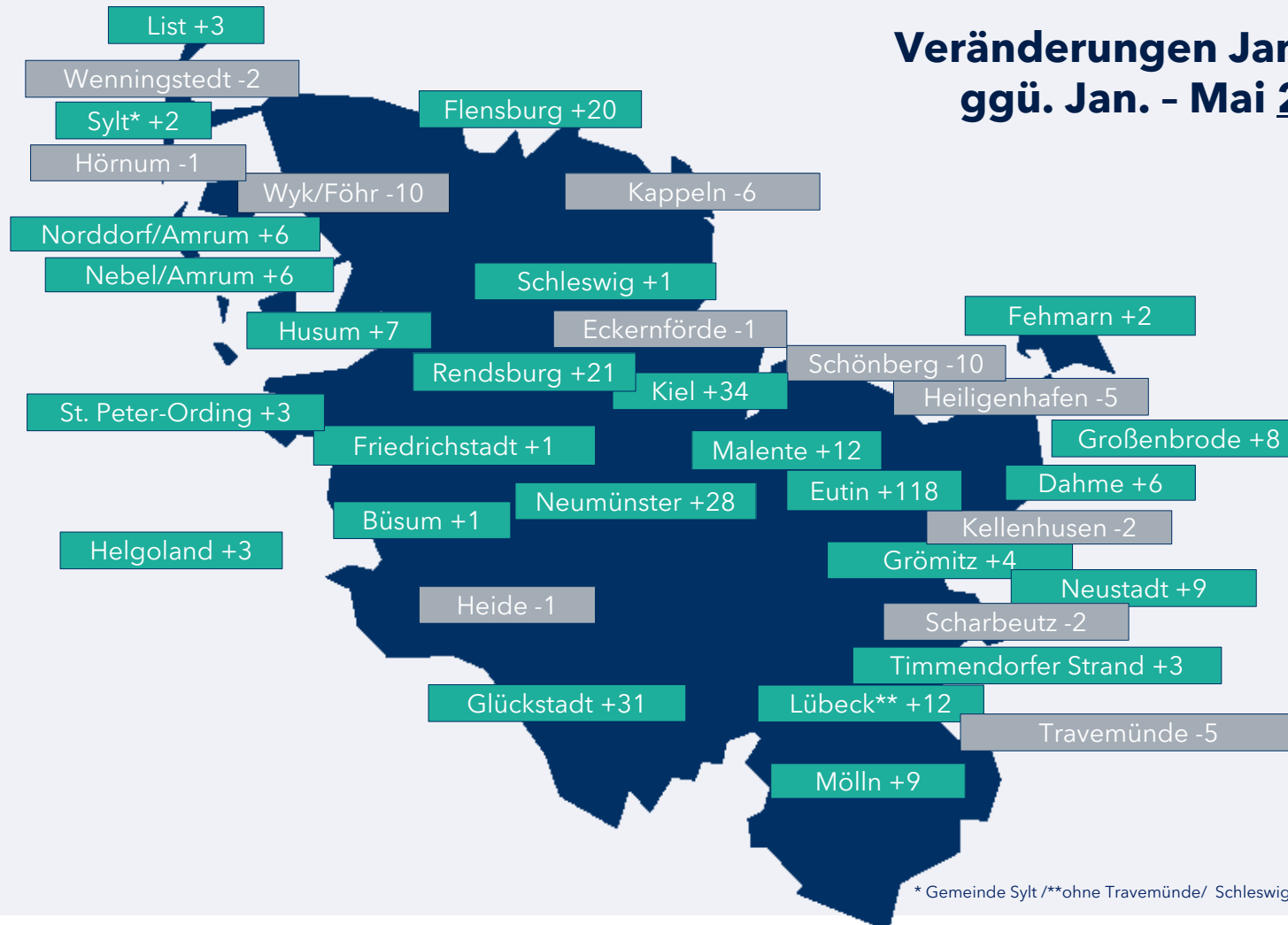
- Wachstum in %
- Rückgang bis 10%
- Rückgang zwischen 11-20%
- Rückgang über 20%

* Gemeinde Sylt /**ohne Travemünde/ Schleswig-Holstein by Alexander Skowalsky from the Noun Project

Quelle: Statistikamt Nord

Veränderung der Übernachtungen in ausgewählten Orten & Gemeinden (ohne Camping)

Veränderungen Jan. - Mai 2023
ggü. Jan. - Mai 2022 in %



Schleswig-Holstein insgesamt: +6%

4 Gruppen:

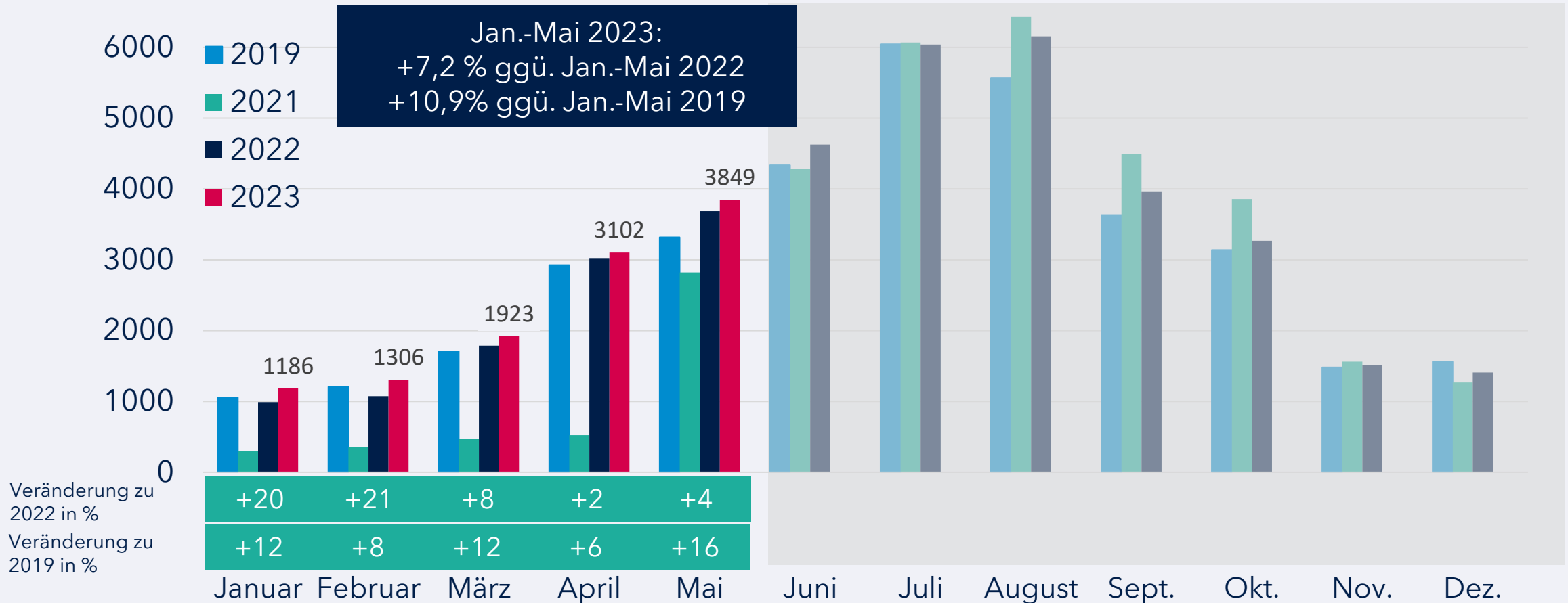
- Wachstum in %
- Rückgang bis 10%
- Rückgang zwischen 11-20%
- Rückgang über 20%

* Gemeinde Sylt /**ohne Travemünde/ Schleswig-Holstein by Alexander Skowalsky from the Noun Project

Quelle: Statistikamt Nord

Übernachtungen in SH im Monatsvergleich 2019 bis Mai 2023 (mit Camping)

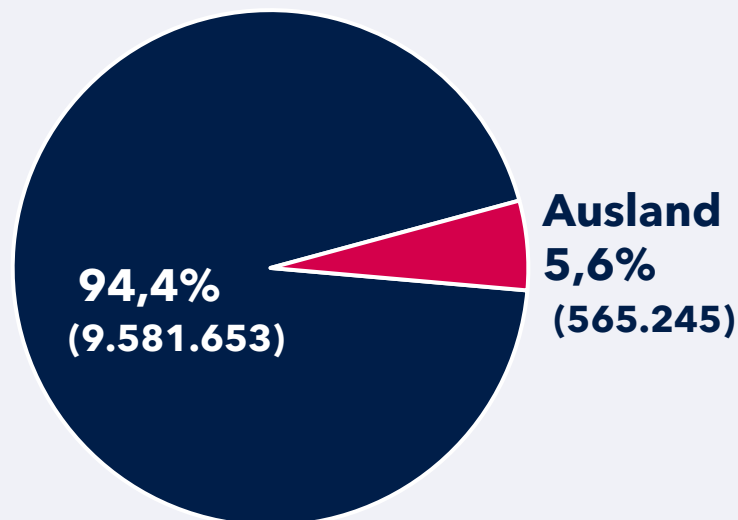
Übernachtungen in Tausend



Quelle: Statistikamt Nord

Übernachtungen von Gästen aus dem Ausland im Jan. - Mai 2023 (ohne Camping)

Anteile in %



Änderung
Rang ggü. VJ.

Top 7 Auslandsmärkte

			Veränderung in %	
			ggü. 2022	ggü. 2019
Dänemark	→	192.150	+39,8	-36,6
Niederlande	↗	42.745	+49,1	+42,3
Schweden	↘	42.080	+38,4	-35,8
Polen	→	41.415	+42,0	+1,7
Schweiz	↘	37.235	+27,2	+3,3
Österreich	→	27.935	+95,6	+39,9
Vereinigtes Königreich	↗	14.831	+92,2	+2,2

Übernachtungen
Jan.-Mai 2023
nach Herkunft
(ohne Camping)

ggü. 2022

SH gesamt: +6%

Inland gesamt: +5%

Ausland gesamt: +44%

ggü. 2019

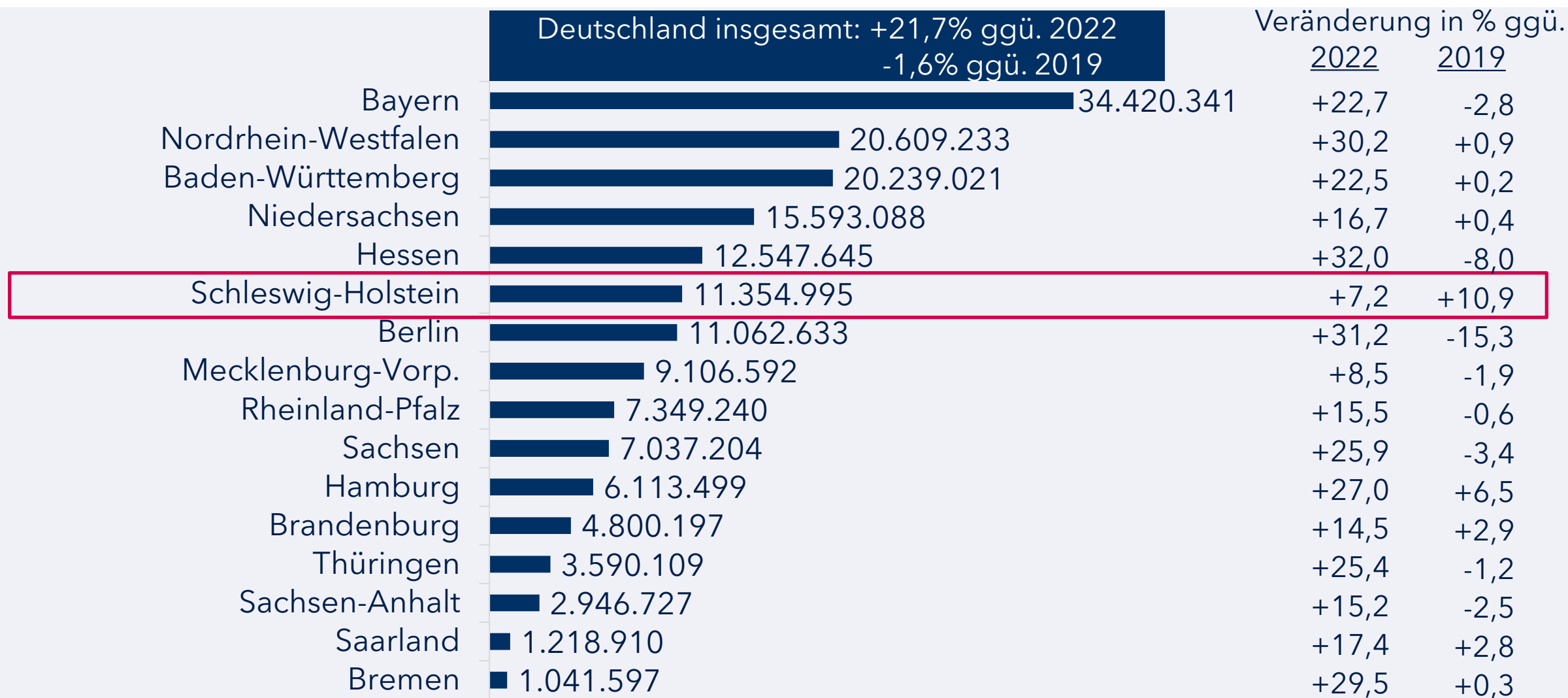
SH gesamt: +7%

Inland gesamt: +9%

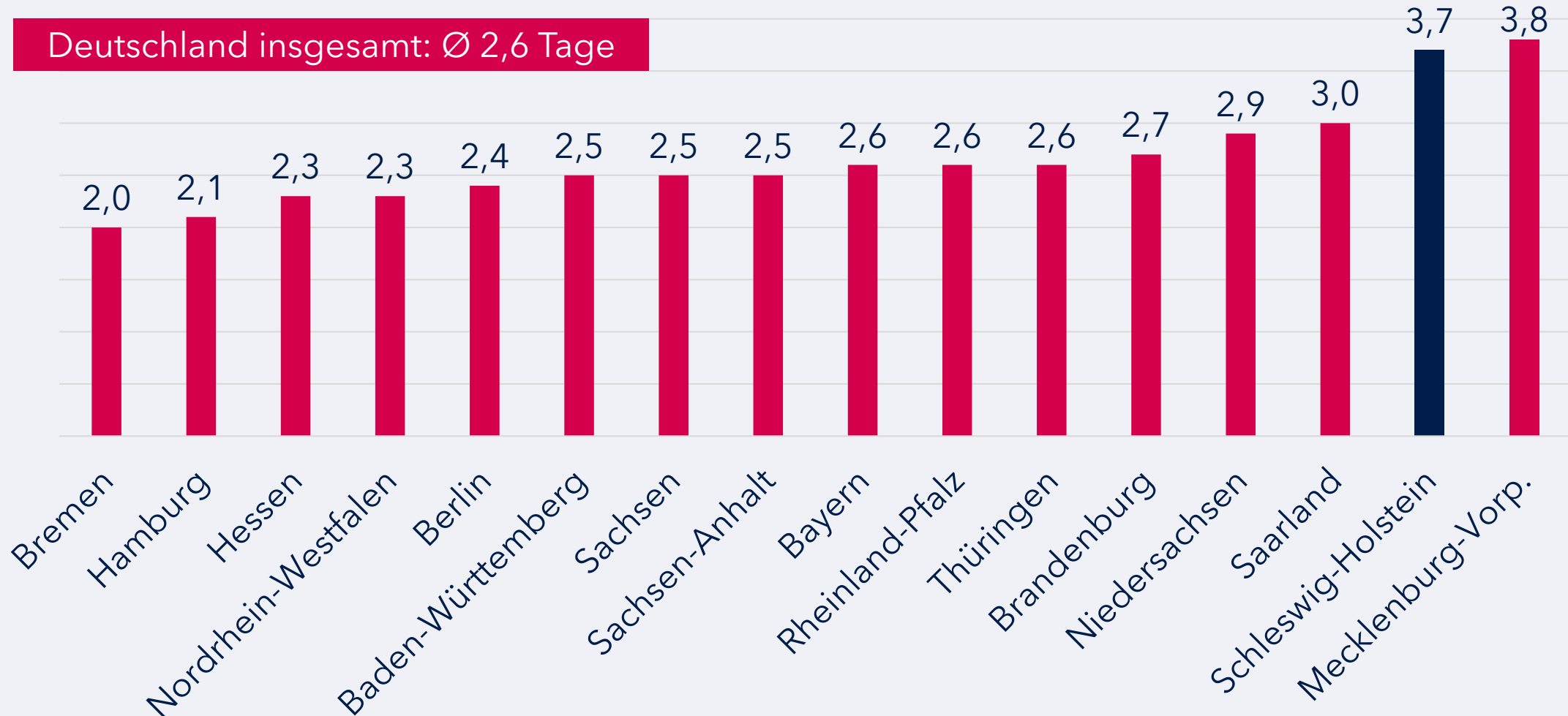
Ausland gesamt: -16%

Quelle: Statistikamt Nord

Übernachtungen im Bundesländervergleich im Jan. - Mai 2023 in Beherbergungsstätten und auf Campingplätzen



Durchschnittliche Aufenthaltsdauer in Tagen im Bundesländervergleich im Jan. - Mai 2023 (mit Camping)



Kontakt

Herausgeber

Tourismus-Agentur Schleswig-Holstein GmbH (TA.SH)
Wall 55
24103 Kiel

Verantwortlich

Claudia Mank

Leiterin Marketing und Marktforschung
mank@sht.de
0431 - 600 58 60

Manuela Schütze

Leitung Media Relations / Pressesprecherin
schütze@sht.de
0431 - 600 58 70

Stand: 28.07.2023