

Tourismusentwicklung Schleswig-Holstein

März 2022

Stand: 30.05.2022



Schleswig-Holstein
Der echte Norden

Tourismusbilanz Schleswig-Holstein im Januar - März 2022

Ankünfte (mit Camping)

996.916
(+ 481,4% ggü. 2021)
(- 16,4 ggü. 2019)

Übernachtungen (mit Camping)

3.856.762
(+ 241,8 % ggü. 2021)
(- 3,0 % ggü. 2019)

Ø Aufenthaltsdauer (mit Camping)

3,9 Tage
(- 2,7 Tage ggü. 2021)
(+ 0,6 Tage ggü. 2019)

Angebote Betten (im März)

221.908
2021: 175.211
2019: 207.079

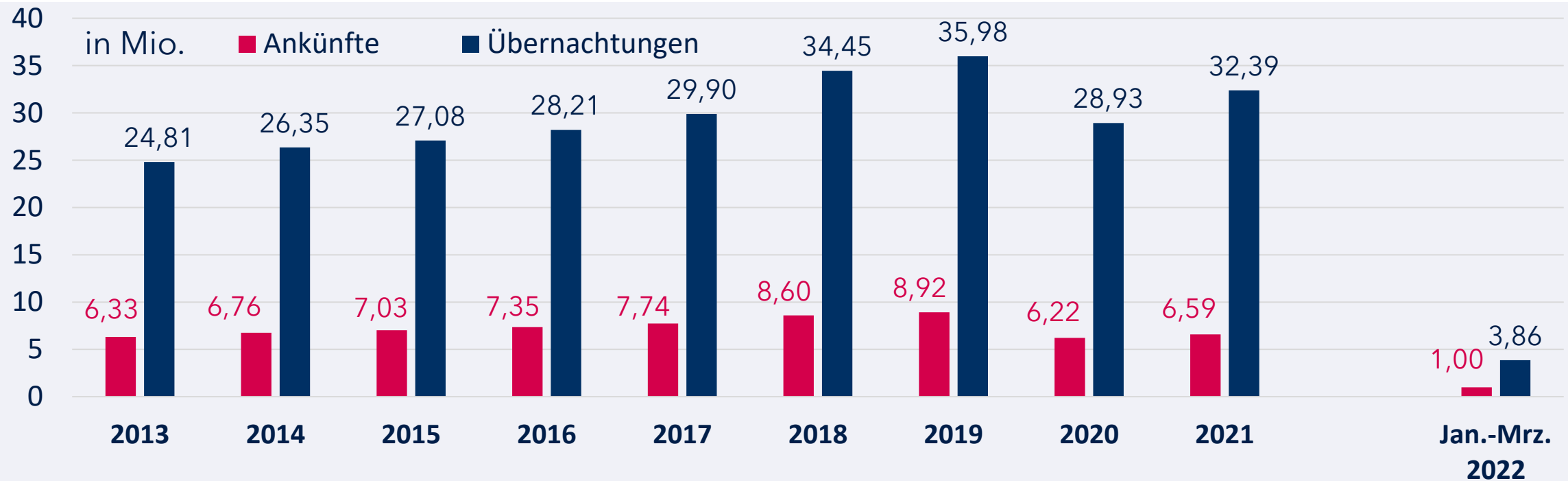
Geöffnete Betriebe (im März)

3.110
2021: 2.513
2019: 3.275

Bettenauslastung (März)

25%
2021: 9%
2019: 26%

Ankünfte und Übernachtungen in SH im 10-Jahresvergleich (mit Camping)



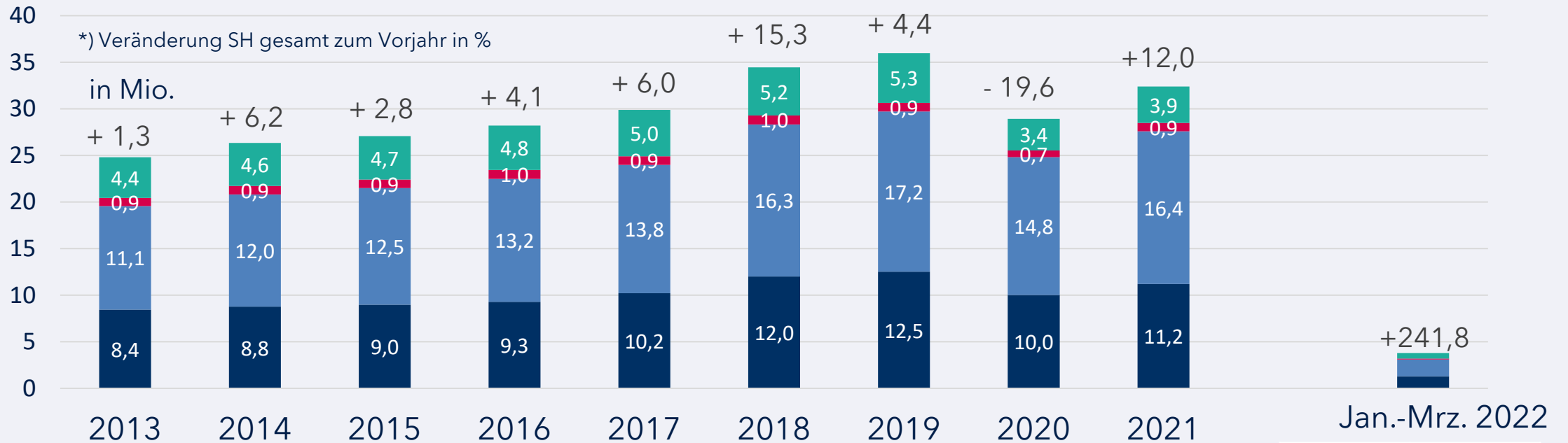
Veränderung zum Vorjahr in %

Ankünfte	+3,0	+6,8	+4,0	+4,6	+5,2	+11,1	+3,8	-30,3	+6,1
Übernachtungen	+1,3	+6,2	+2,8	+4,1	+6,0	+15,3	+4,4	-19,6	+12,0

	zu Jahr 2019 in %	zu Jahr 2021 in %
Ankünfte	-16,4	+481,4
Übernachtungen	-3,0	+241,8

Hinweis: In den Jahren 2017 bis 2019 Überprüfung des Berichtskreises beachten

Übernachtungen in SH nach Reisegebieten im 10-Jahresvergleich (mit Camping)

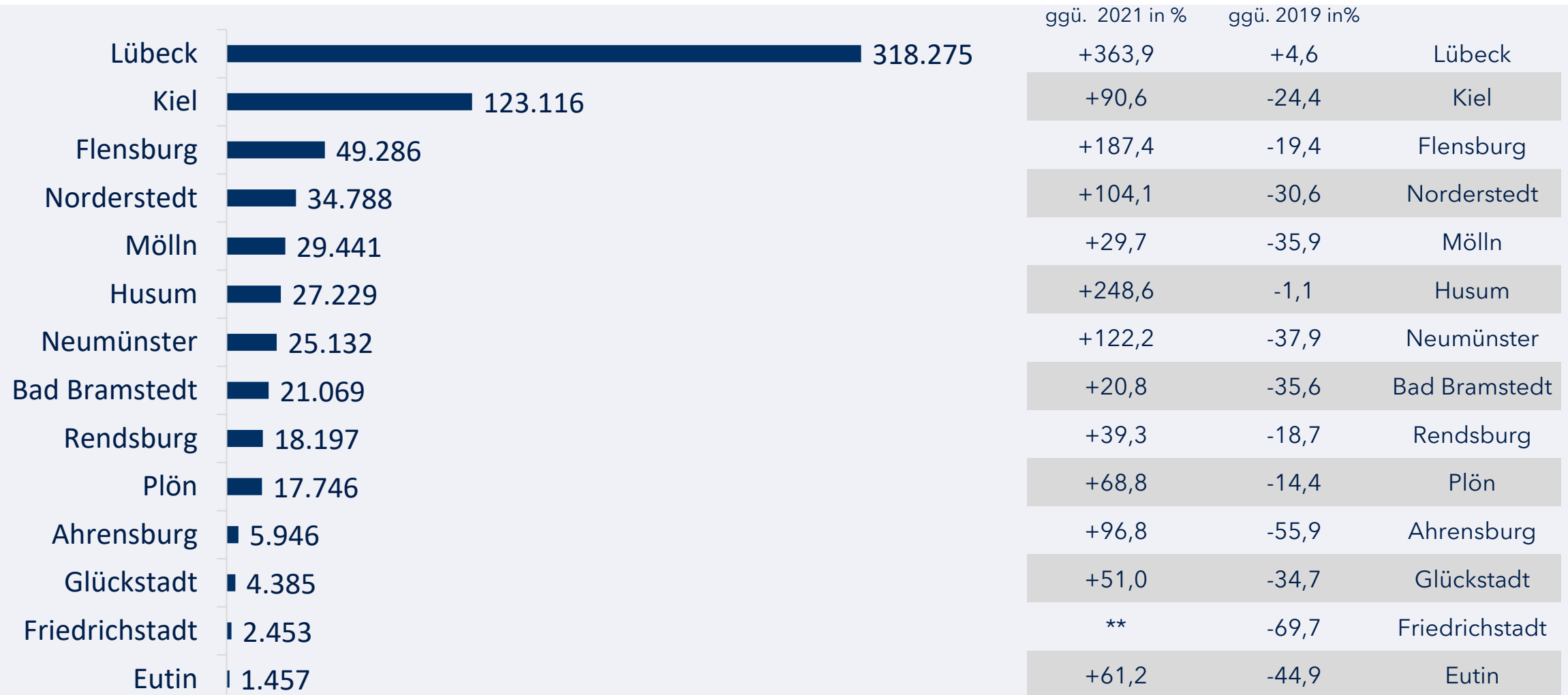


Veränderung zum Vorjahr nach Reisegebieten in %

Reisegebiet	2013	2014	2015	2016	2017	2018	2019	2020	2021
Nordsee	- 0,1	+ 3,9	+ 2,3	+ 3,6	+ 9,9	+ 17,6	+ 4,2	- 20,0	+ 11,6
Ostsee	+ 1,5	+ 8,3	+ 4,0	+ 5,3	+ 4,4	+ 18,5	+ 5,8	- 14,0	+ 11,1
Holstein. Schweiz	+ 1,3	+ 3,8	- 0,2	+ 6,4	- 3,8	+ 2,5	- 3,4	- 21,5	+ 19,0
Übriges Binnenland	+ 3,7	+ 5,9	+ 1,1	+ 1,7	+ 4,6	+ 3,9	+ 2,1	- 36,4	+ 15,2
MakS** (o.Camping)	+ 4,2	+ 4,7	+ 3,9	+ 0,7	+ 4,2	+ 5,2	+ 8,0	- 32,3	+ 14,6

Reisegebiet	zu 2019 in %	zu 2021 in %
Nordsee	+ 1,0	+ 365,8
Ostsee	+ 4,9	+ 302,3
Holstein. Schweiz	- 18,2	+ 61,3
Übriges Binnenland	- 23,8	+ 87,5
MakS** (o.Camping)	- 15,1	+ 163,6

Übernachtungen in den 14 MakS*-Städten im Januar - März 2022 (ohne Camping)



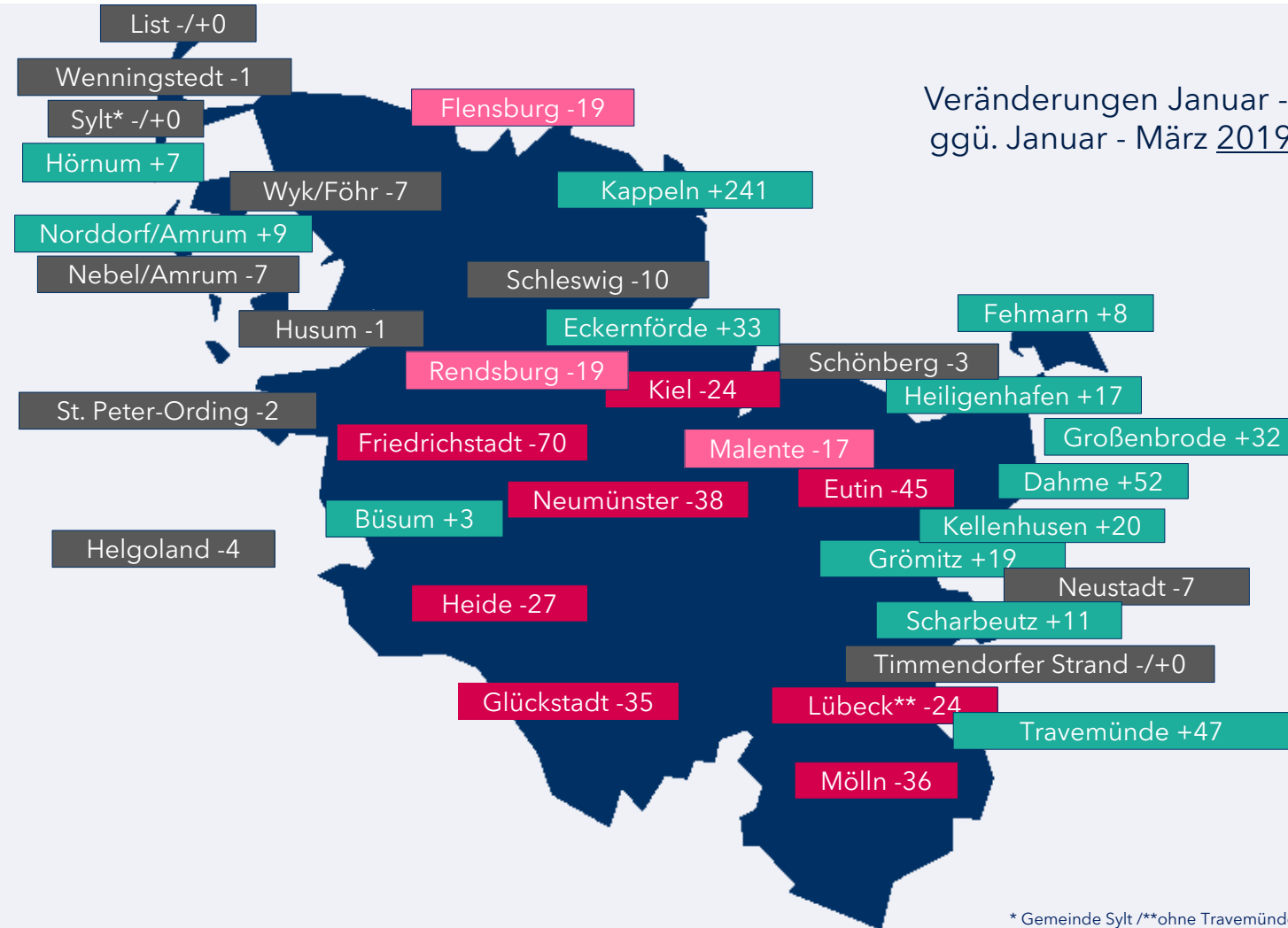
* MakS - Marketingkooperation Städte in Schleswig-Holstein e.V. (Verbund von 14 Städten in SH)

** Aussage lt. Statistikamt Nord nicht sinnvoll

Quelle: Statistikamt Nord

Veränderung der Übernachtungen in SH im Januar - März 2022 ggü. Januar - März 2019 in ausgewählten Orten & Gemeinden (ohne Camping)

Veränderungen Januar - März
ggü. Januar - März 2019 in %



Schleswig-Holstein
insgesamt: -5%

4 Gruppen:

Wachstum in %

Rückgang bis 10%

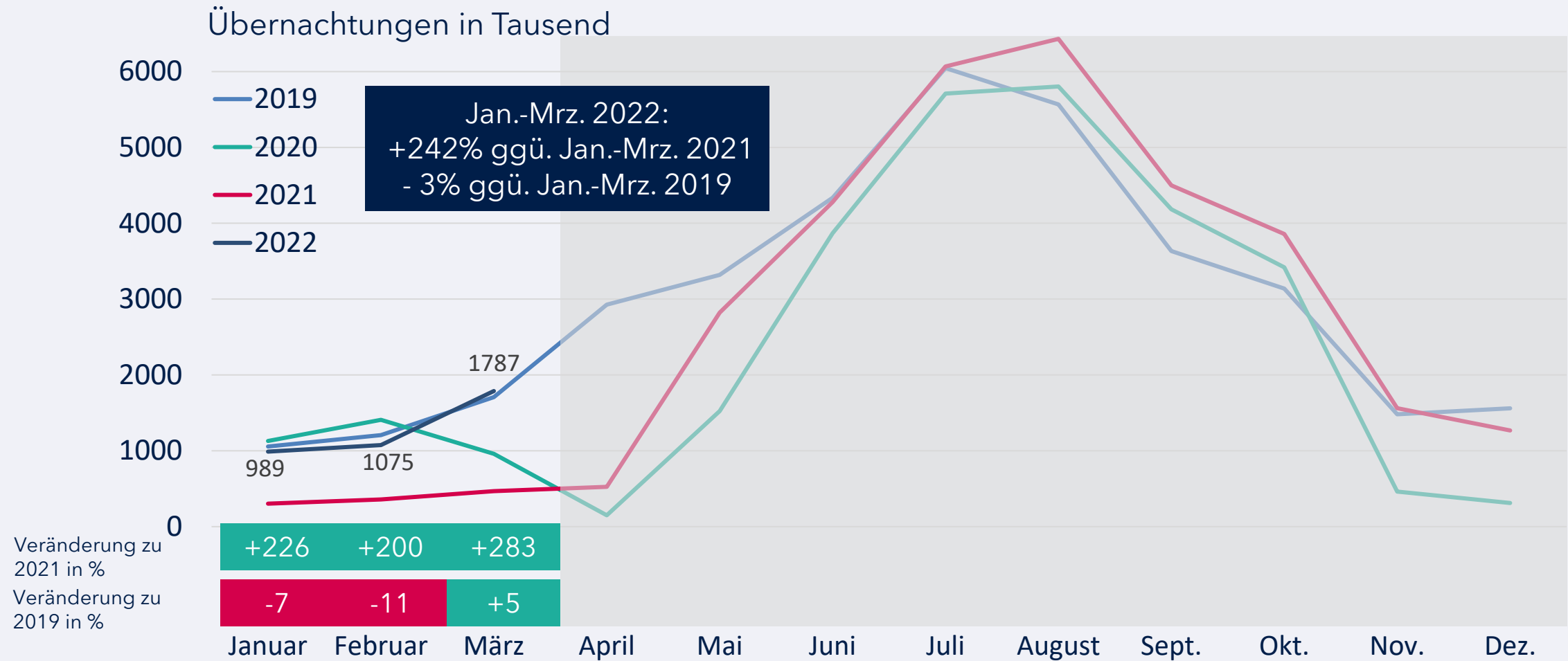
Rückgang zwischen 11-20%

Rückgang über 20%

* Gemeinde Sylt /**ohne Travemünde/ Schleswig-Holstein by Alexander Skowalsky from the Noun Project

Quelle: Statistikamt Nord

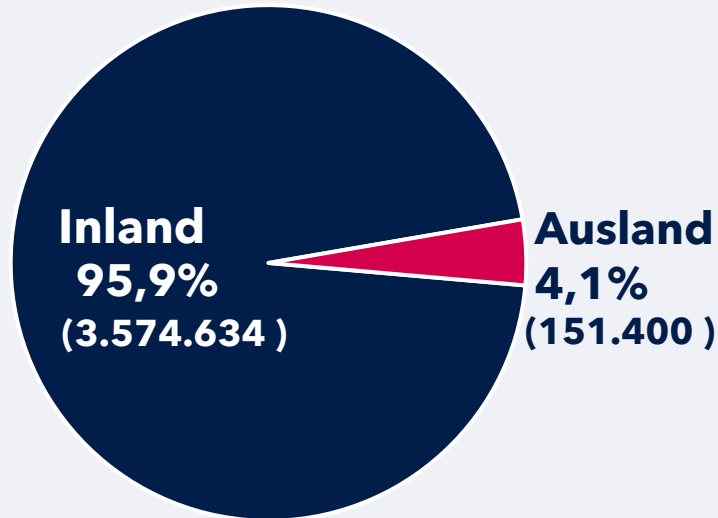
Übernachtungen in SH im Monatsvergleich 2019 bis März 2022 (mit Camping)



Quelle: Statistikamt Nord








Übernachtungen in SH nach Herkunftsländern im Januar-März 2022 (ohne Camping)

Anteile in %



Änderung
Rang ggü. VJ.

Top 7 Auslandsmärkte

	Veränderung in % ggü. 2021	ggü. 2019
Dänemark 	53.783	** -67,4
Polen 	15.039	+40,5 -35,4
Niederlande 	9.977	+254,4 -11,6
Schweden 	7.309	** -65,9
Schweiz 	7.160	** -31,3
Österreich 	4.419	+123,9 -45,4
Vereinigtes Königreich 	2.844	+134,1 -60,2

** Aussage lt. Statistikamt Nord nicht sinnvoll

Übernachtungen
Jan.–Mrz. 2022
nach Herkunft
(ohne Camping)

ggü. 2021

SH gesamt: +234%

ggü. 2019

SH gesamt: -5%

Inland gesamt: +235%

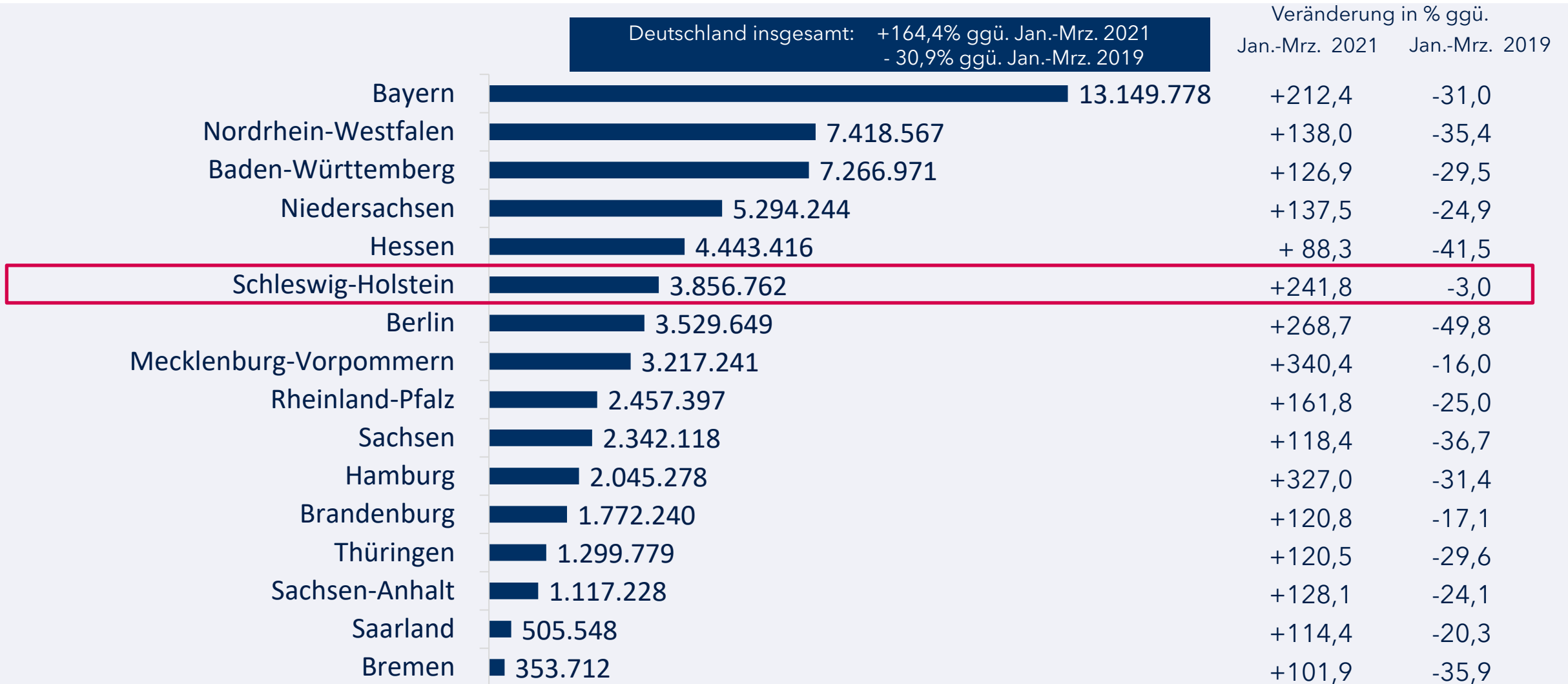
Inland gesamt: +/-0%

Ausland gesamt: +208%

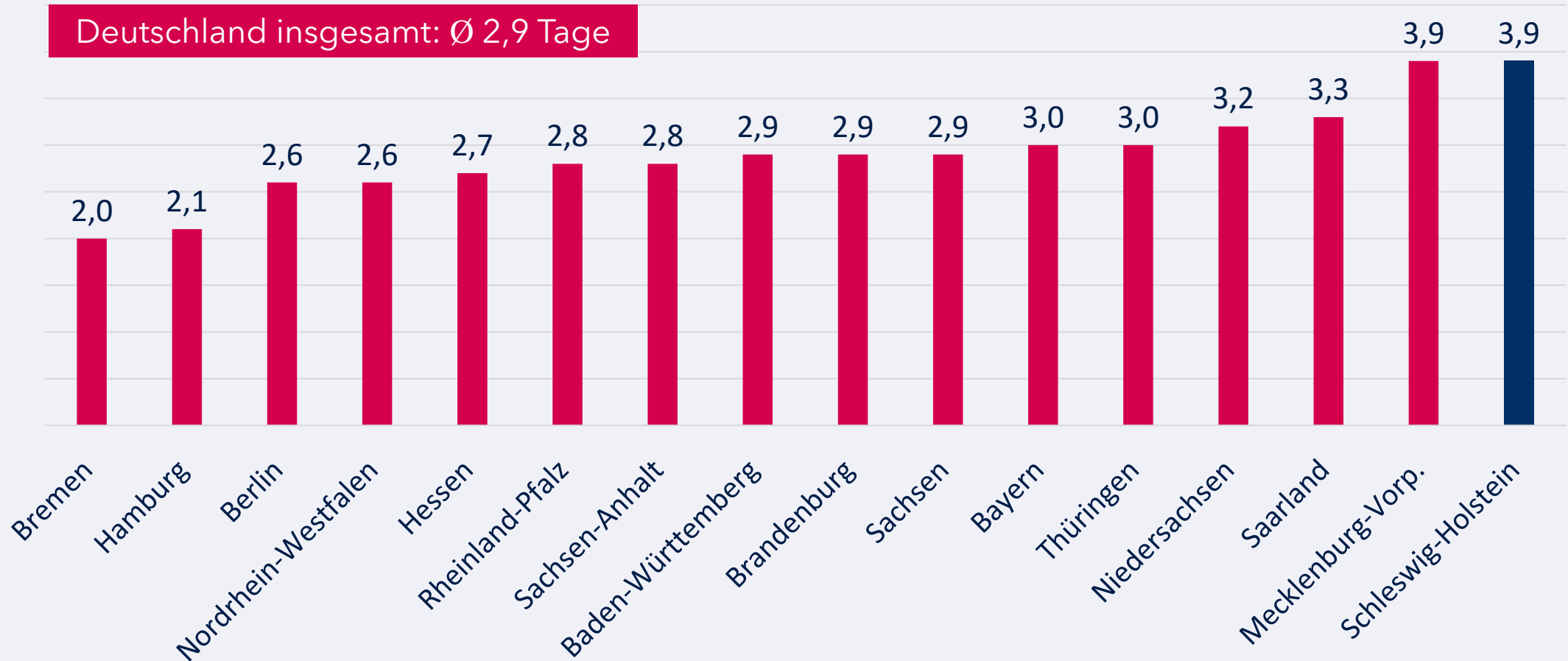
Ausland gesamt: -54%

Quelle: Statistikamt Nord

Übernachtungen im Bundesländervergleich im Januar - März 2022 in Beherbergungsstätten und auf Campingplätzen.



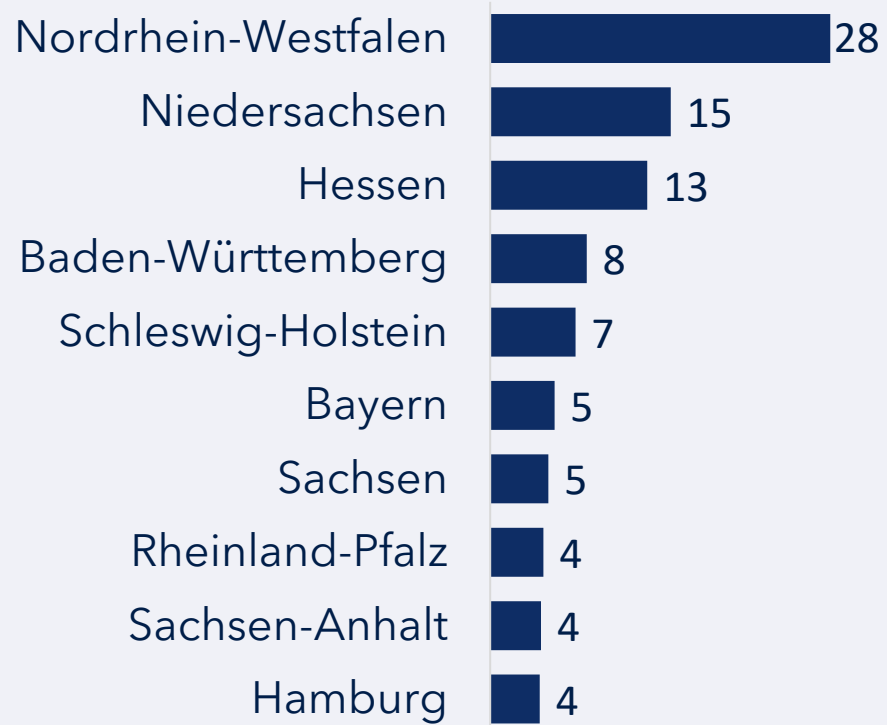
Durchschnittliche Aufenthaltsdauer in Tagen im Bundesländervergleich im Januar - März 2022 (mit Camping)



Quelle: Statistisches Bundesamt

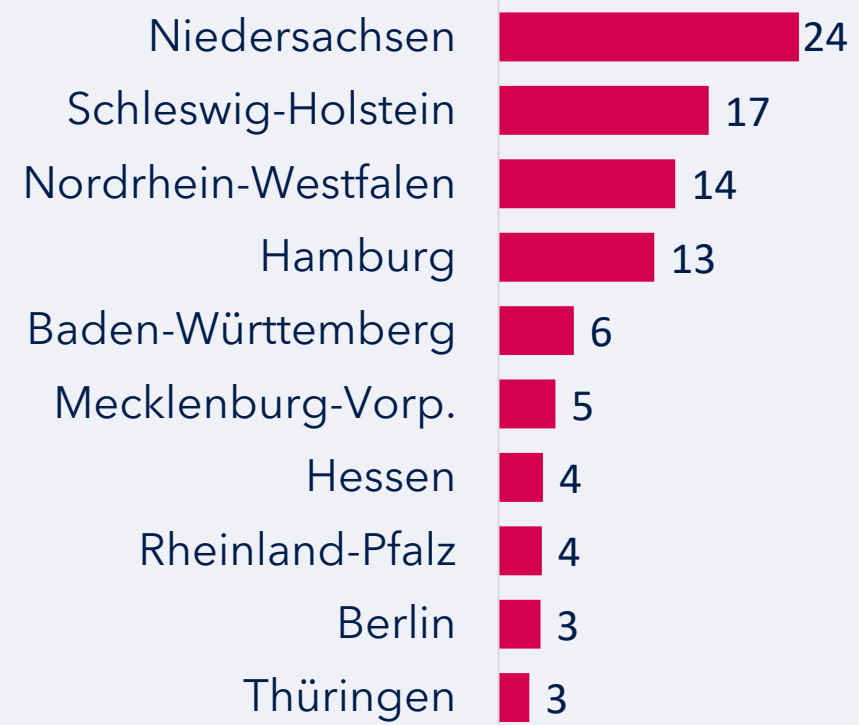
Herkunft der SH-Reisenden aus dem Inland für Urlaubsreisen und Kurzreisen im Vergleich

Längere Urlaubsreisen (5 Tage+) 2021 nach SH Herkunft der Reisenden nach Bundesland, in %



Basis: Urlaubsreisen (ab 5 Tage Dauer) der deutschsprachigen Wohnbevölkerung ab 14 Jahre in Deutschland mit Reiseziel Schleswig-Holstein (n=306), Angaben in %
Quelle: RA 2022 face-to-face

Kurzreisen (2-4 Tage) nach SH (2019-2021 kumuliert) Herkunft der Reisenden nach Bundesland, in %



Basis: Kurzurlaubsreisen (2-4 Tage Dauer) der deutschsprachigen Wohnbevölkerung ab 14 Jahre in Deutschland mit Reiseziel Schleswig-Holstein (n=275), Angaben in %.
Quelle: RA 2020-2022 online

Kontakt

Herausgeber

Tourismus-Agentur Schleswig-Holstein GmbH (TA.SH)
Wall 55
24103 Kiel

Verantwortlich

Claudia Mank

Leiterin Marketing und Marktforschung
mank@sht.de
0431 - 600 58 60

Manuela Schütze

Leitung Media Relations / Pressesprecherin
schütze@sht.de
0431 - 600 58 70

Stand: 02.06.2022