

Tourismusentwicklung Schleswig-Holstein

Juni 2022

Stand: 15.09.2022

Foto © Nicole Franke/HLMS

TA.SH 
Tourismus-Agentur
Schleswig-Holstein

Tourismusbilanz Schleswig-Holstein im Januar - Juni 2022

Ankünfte
(mit Camping)

3.726.047
(+ 117,2 % ggü. 2021)
(- 5,1 ggü. 2019)

Übernachtungen
(mit Camping)

15.209.972
(+ 73,6 % ggü. 2021)
(+ 4,4% ggü. 2019)

Ø Aufenthaltsdauer
(mit Camping)

4,1 Tage
(- 1,0 Tage ggü. 2021)
(+ 0,4 Tage ggü. 2019)

Angebote Betten
(im Juni)

243.662
2021: 234.144
2019: 230.776

Geöffnete Betriebe
(im Juni)

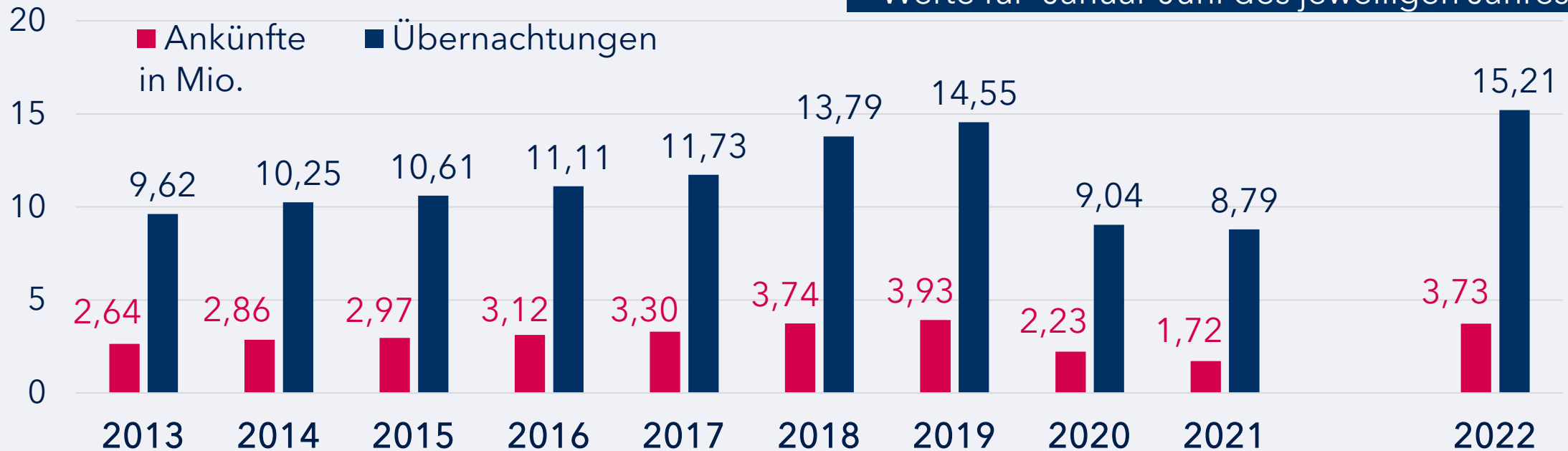
3.713
2021: 3.743
2019: 3.957

Bettenauslastung
(Juni)

52%
2021: 48%
2019: 53%

Ankünfte und Übernachtungen in SH im 10-Jahresvergleich der Halbjahre (mit Camping)

Werte für Januar-Juni des jeweiligen Jahres

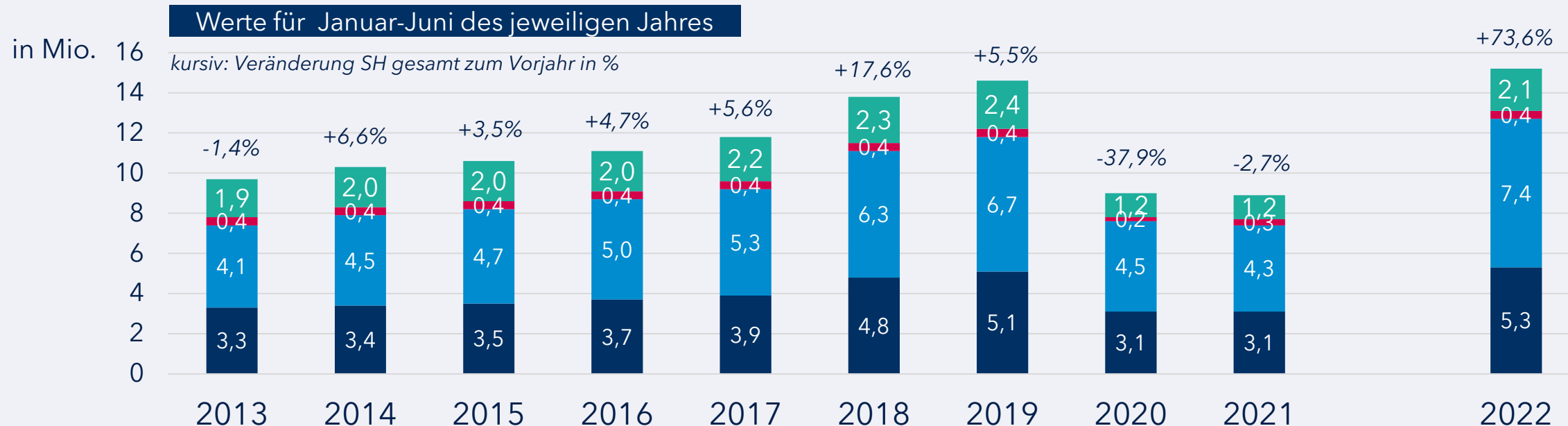


Veränderung zum Vorjahr in %

	2013	2014	2015	2016	2017	2018	2019	2020	2021	zu Jahr 2019 in %	zu Jahr 2021 in %
Ankünfte	-0,8	+8,3	+3,9	+5,1	+5,8	+13,3	+5,1	-43,3	-22,8	-5,1	+117,2
Übernachtungen	-1,4	+6,6	+3,5	+4,7	+5,6	+17,6	+5,5	-37,9	-2,7	+4,4	+73,6

Hinweis: In den Jahren 2017 bis 2019 Überprüfung des Berichtskreises beachten

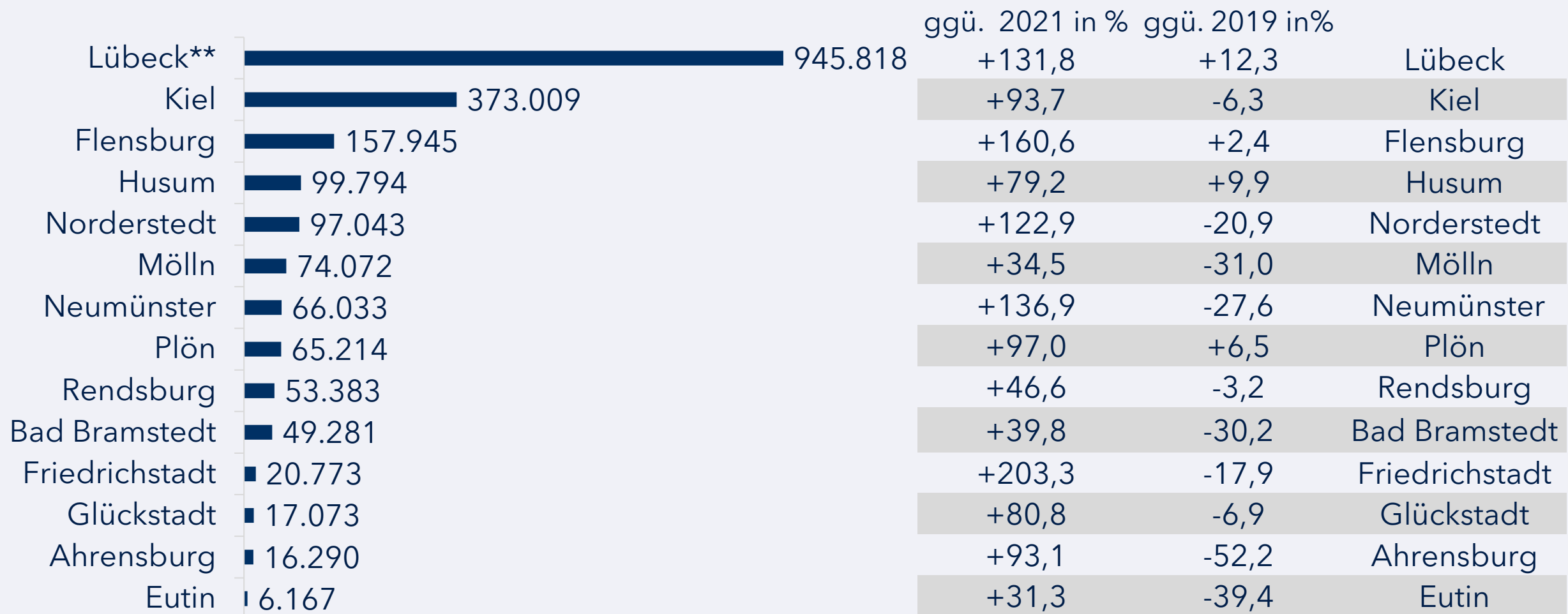
Übernachtungen in SH nach Reisegebieten im 10-Jahresvergleich der Halbjahre (mit Camping)



Veränderung zum Vorjahr nach Reisegebieten in %

	2013	2014	2015	2016	2017	2018	2019	2020	2021	zu 2019 in %	zu 2021 in %
Nordsee	-2,8	+4,2	+3,0	+3,8	+5,3	+23,1	+6,7	-39,2	+0,1	+3,4	+71,7
Ostsee	-1,5	+9,0	+5,5	+6,5	+6,3	+20,4	+6,2	-33,3	-4,7	+11,2	+74,7
Holstein. Schweiz	-1,3	+3,6	+1,2	+8,0	-2,0	+2,5	-3,6	-39,3	+15,0	+/-0	+46,1
Übriges Binnenland	+1,5	+6,1	+1,1	+2,1	+5,5	+5,4	+3,7	-47,9	-5,9	-11,7	+81,1
MakS** (o.Camping)	+4,3	+5,9	+5,8	+2,6	+4,6	+7,2	+7,7	-43,7	-15,5	-2,0	+106,1

Übernachtungen in den 14 MakS*-Städten im Januar - Juni 2022 (ohne Camping)

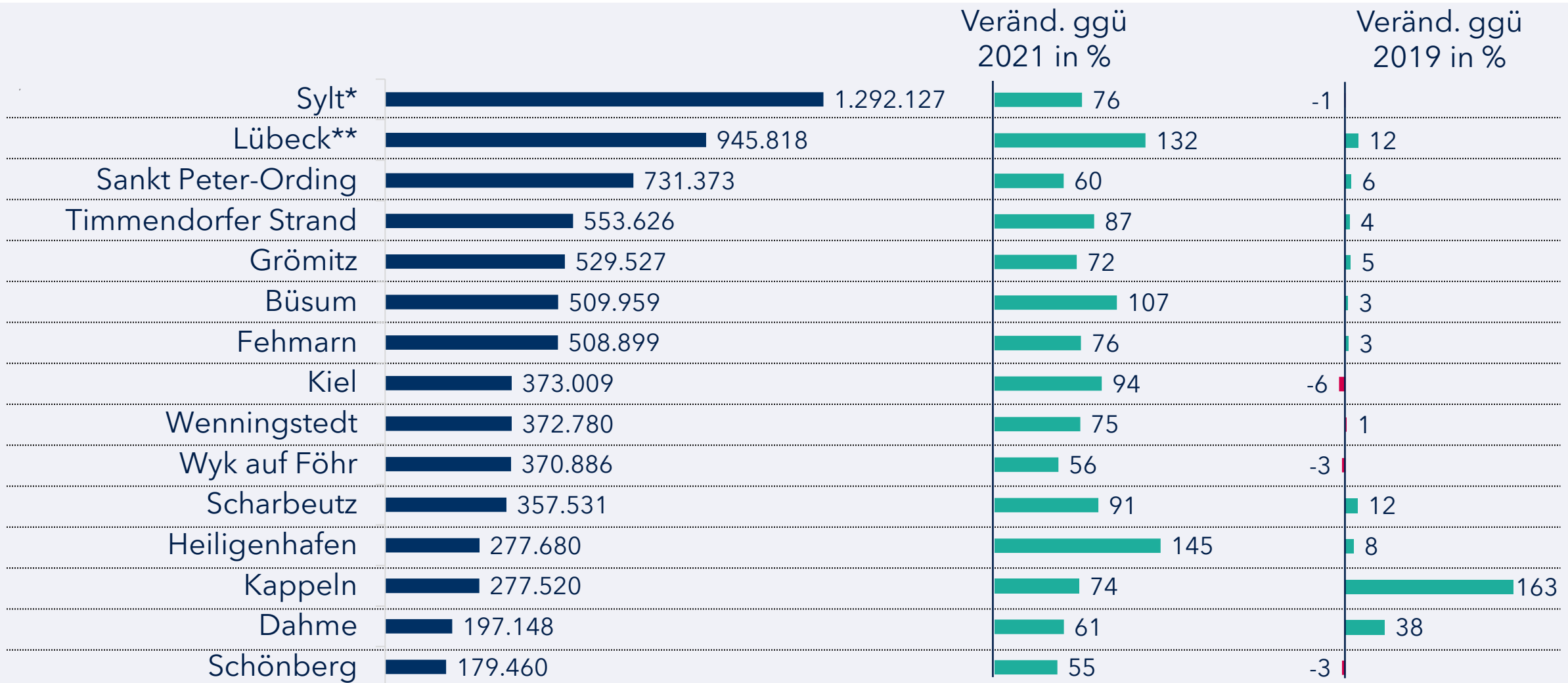


* MakS - Marketingkooperation Städte in Schleswig-Holstein e.V. (Verbund von 14 Städten in SH)

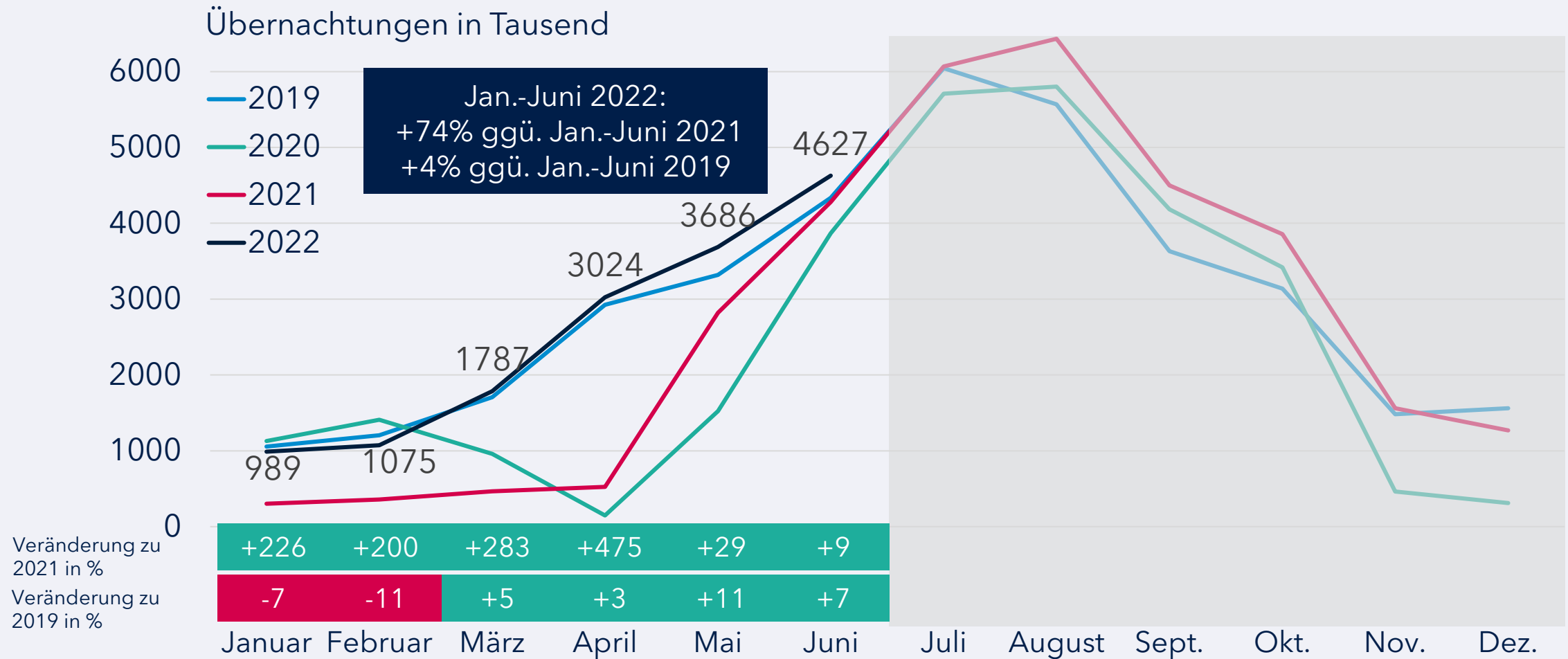
** mit Travemünde

Quelle: Statistikamt Nord

Übernachtungen im Januar - Juni 2022 (ohne Camping): Entwicklung in TOP 15 Gemeinden



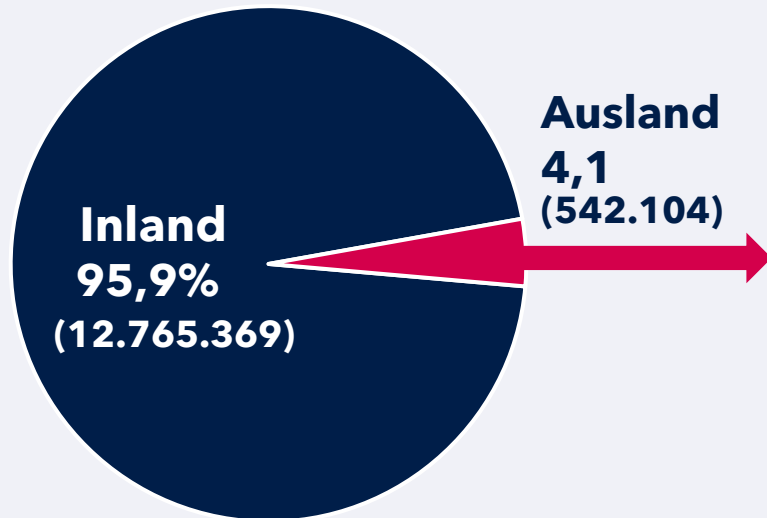
Übernachtungen in SH im Monatsvergleich 2019 bis Juni 2022 (mit Camping)



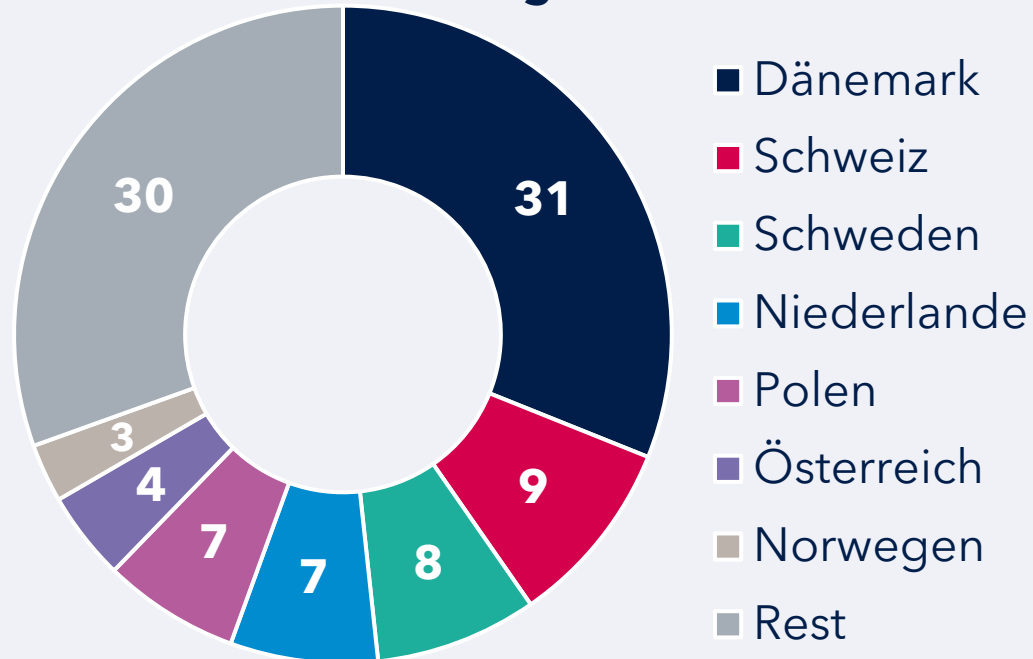
Quelle: Statistikamt Nord

Übernachtungen von Gästen aus dem Ausland Januar-Juni 2022 (ohne Camping)

Anteile in %



Anteile einzelne Länder
an Auslandsübernachtungen in %



Übernachtungen
Jan.–Juni 2022
nach Herkunft
(ohne Camping)

ggü. 2021

SH gesamt: +83%

Inland gesamt: +79%

Ausland gesamt: +246%

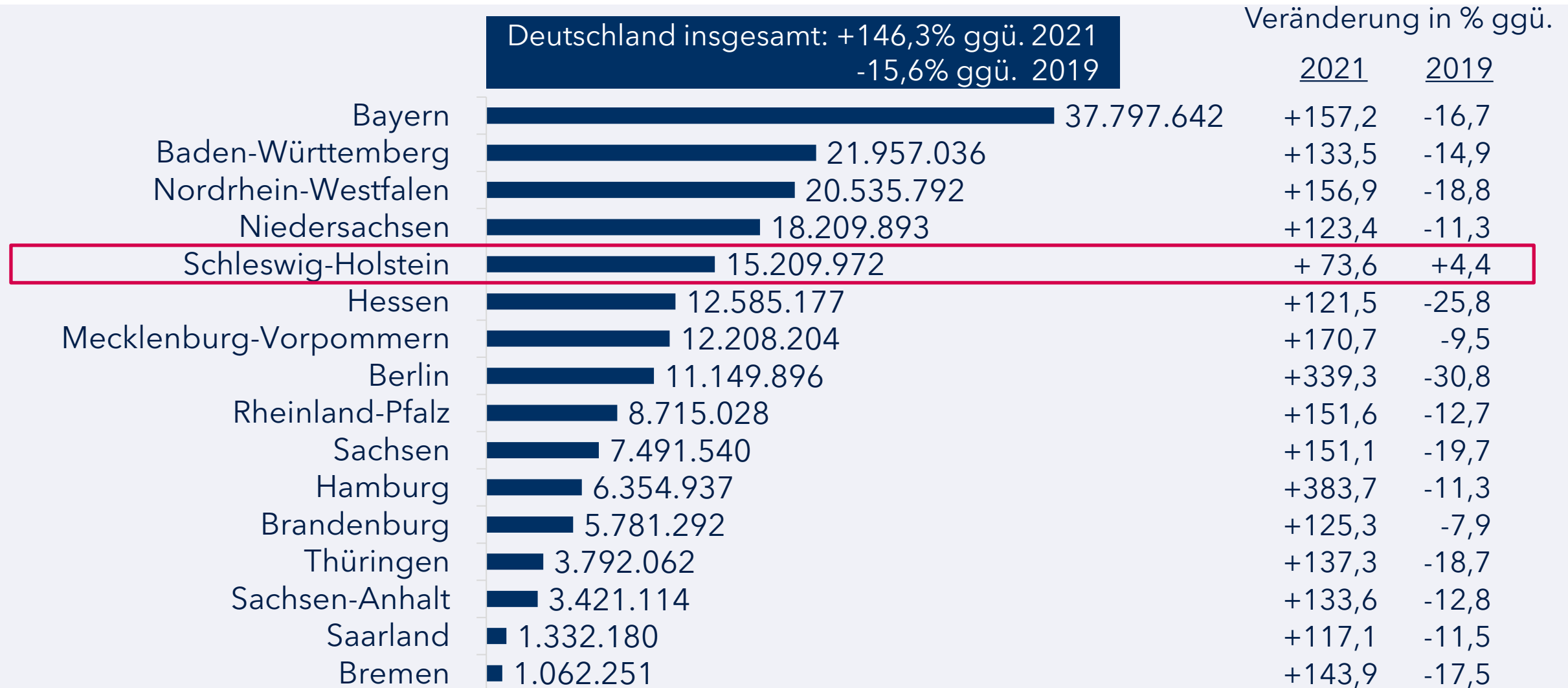
ggü. 2019

SH gesamt: +1%

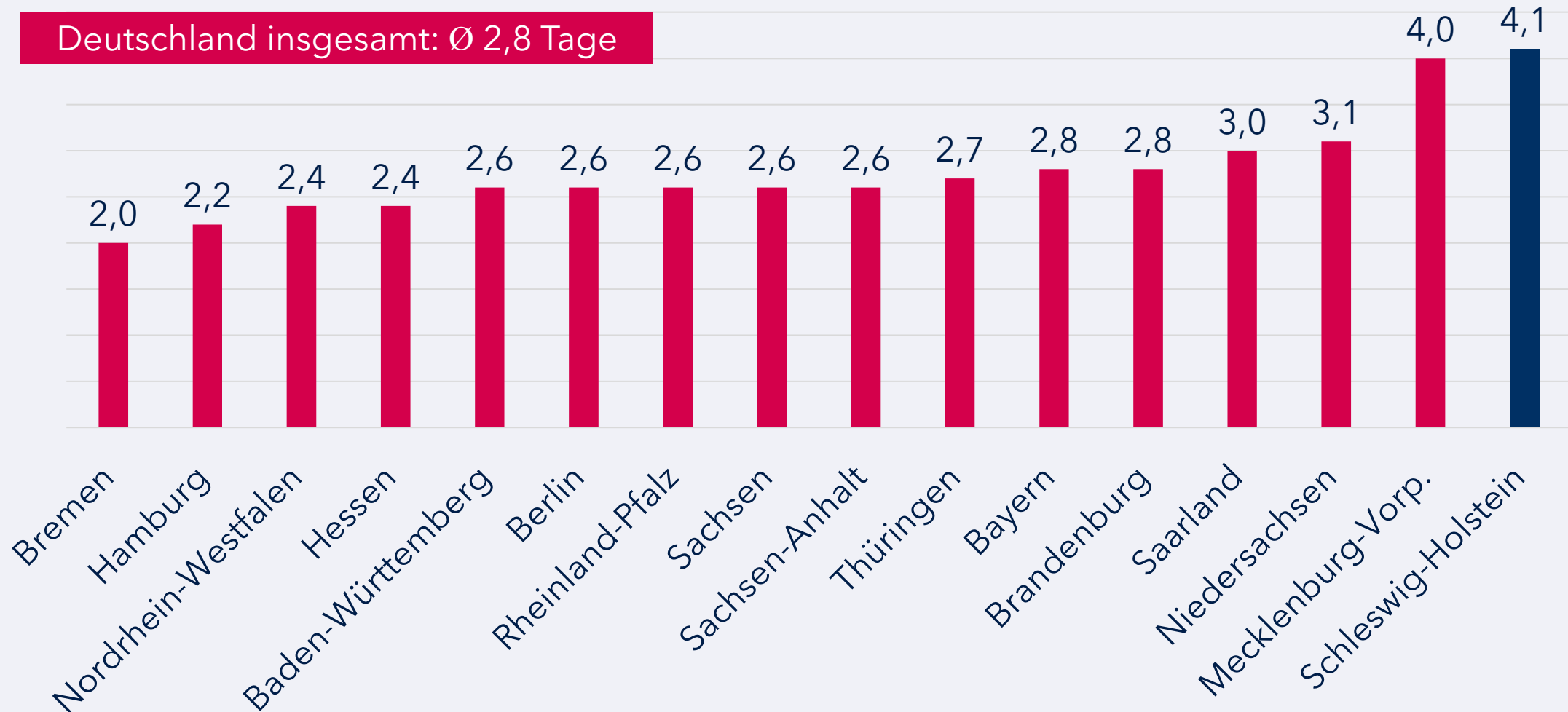
Inland gesamt: +4%

Ausland gesamt: -37%

Übernachtungen im Bundesländervergleich im Januar - Juni 2022 in Beherbergungsstätten und auf Campingplätzen

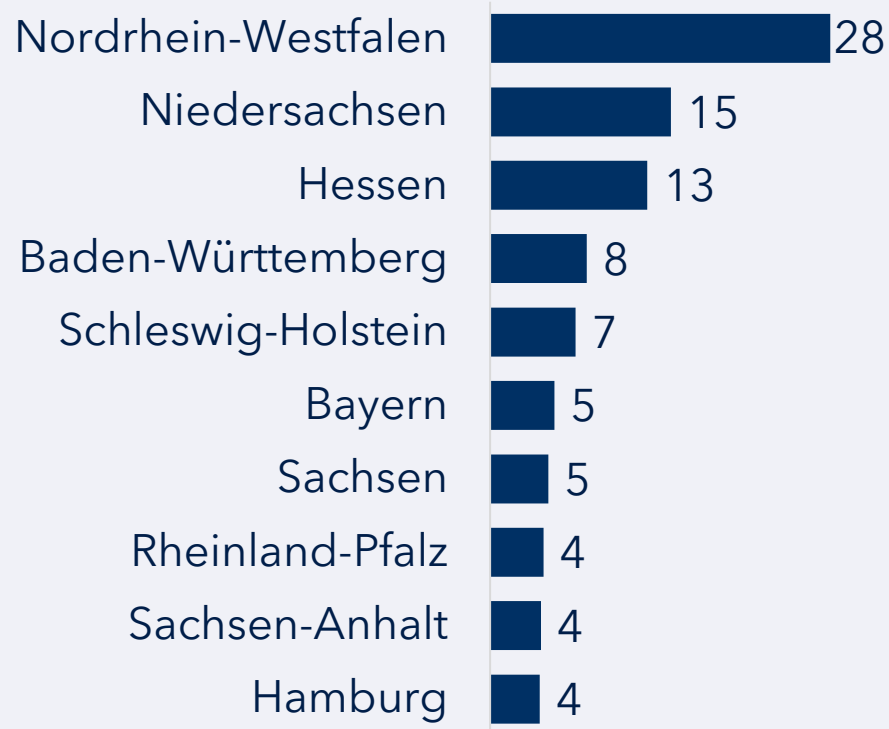


Durchschnittliche Aufenthaltsdauer in Tagen im Bundesländervergleich im Januar - Juni 2022 (mit Camping)



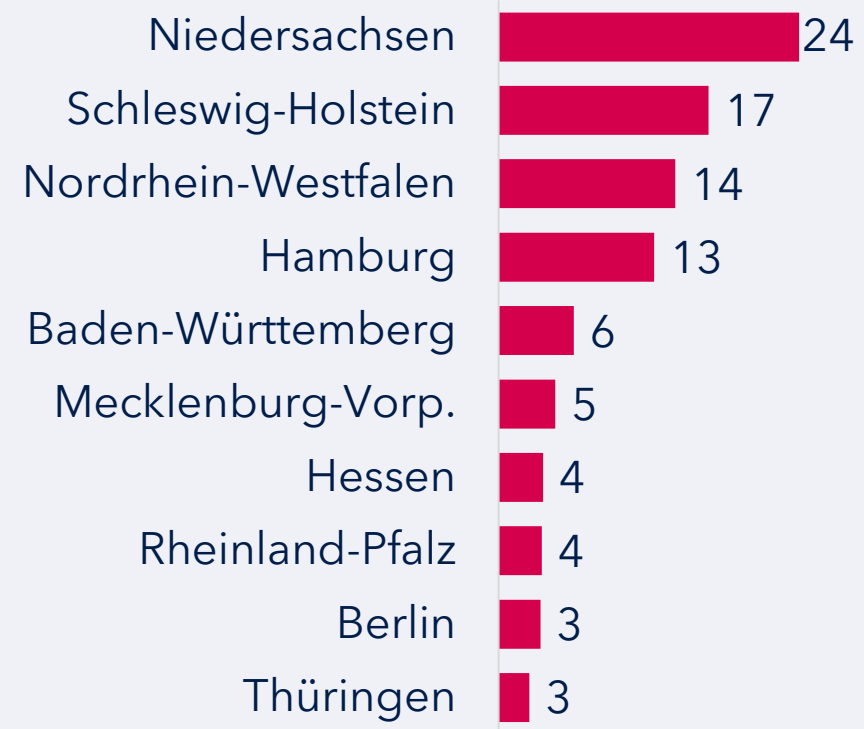
Herkunft der SH-Reisenden aus dem Inland für Urlaubsreisen und Kurzreisen im Vergleich

Längere Urlaubsreisen (5 Tage+) 2021 nach SH Herkunft der Reisenden nach Bundesland, in %



Basis: Urlaubsreisen (ab 5 Tage Dauer) der deutschsprachigen Wohnbevölkerung ab 14 Jahre in Deutschland mit Reiseziel Schleswig-Holstein (n=306), Angaben in %
Quelle: RA 2022 face-to-face

Kurzreisen (2-4 Tage) nach SH (2019-2021 kumuliert) Herkunft der Reisenden nach Bundesland, in %



Basis: Kurzurlaubsreisen (2-4 Tage Dauer) der deutschsprachigen Wohnbevölkerung ab 14 Jahre in Deutschland mit Reiseziel Schleswig-Holstein (n=275), Angaben in %
Quelle: RA 2020-2022 online

Kontakt

Herausgeber

Tourismus-Agentur Schleswig-Holstein GmbH (TA.SH)
Wall 55
24103 Kiel

Verantwortlich

Claudia Mank

Leiterin Marketing und Marktforschung
mank@sht.de
0431 - 600 58 60

Manuela Schütze

Leitung Media Relations / Pressesprecherin
schütze@sht.de
0431 - 600 58 70

Stand: 15.09.2022