

Tourismusentwicklung Schleswig-Holstein

Januar - Februar 2026

Stand: 27.04.2026

Foto © Nicole Franke/HLMS

TA.SH 
Tourismus-Agentur
Schleswig-Holstein

Tourismusbilanz Schleswig-Holstein im Februar 2026

Ankünfte
(mit Camping)

739.011
(+0,8% zu 2025)

Übernachtungen
(mit Camping)

2.564.360
(+3,0% zu 2025)

Ø Aufenthaltsdauer
(mit Camping)

3,5 Tage
(+0,1 Tage zu 2025)

Angebote Betten
(Februar)

253.525
2025: 244.144

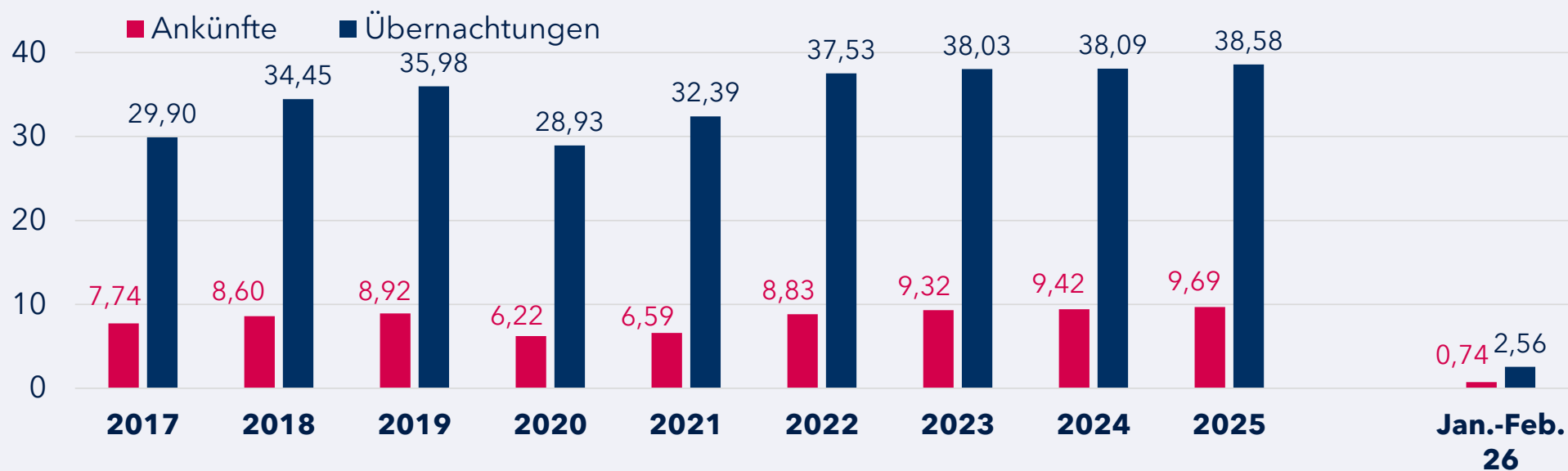
Geöffnete Betriebe
(Februar)

2.790
2025: 2.755

Bettenauslastung
(Februar)

19%
2025: 20%

Ankünfte und Übernachtungen in SH im 10-Jahresvergleich (mit Camping, in Mio.)



zu 2025 in %

Ankünfte	+0,8
Übernachtungen	+3,0

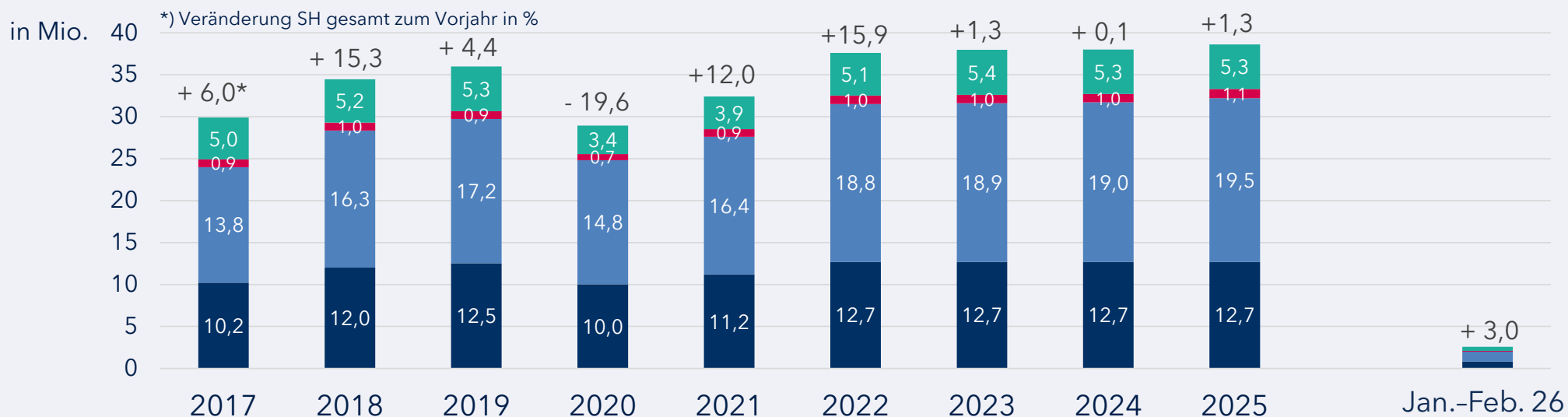
Quelle: Statistikamt Nord

Veränderung zum Vorjahr in %

Ankünfte	+5,2	+11,1	+3,8	-30,3	+6,1	+33,9	+5,5	+1,1	+2,9
Übernachtungen	+6,0	+15,3	+4,4	-19,6	+12,0	+15,9	+1,3	+0,1	+1,3

Hinweis: In den Jahren 2017 bis 2019 Überprüfung des Berichtskreises beachten

Übernachtungen in SH nach Reisegebieten im 10-Jahresvergleich (mit Camping)



Veränderung zum Vorjahr nach Reisegebieten in %

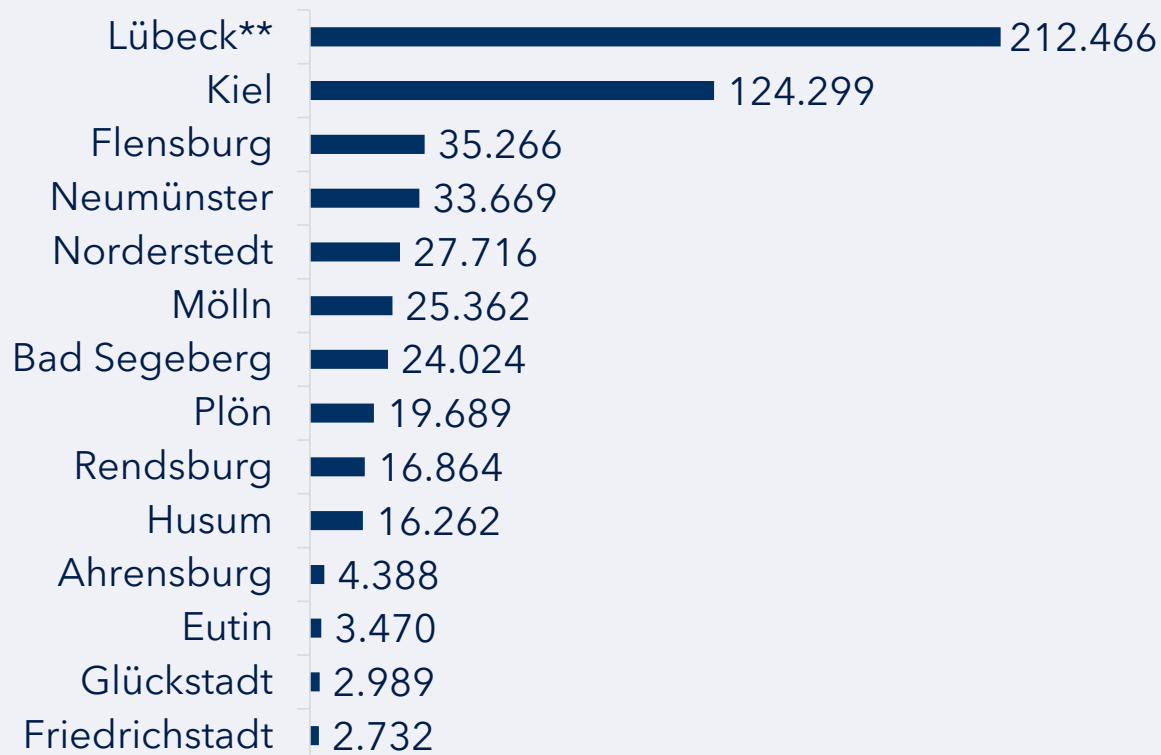
Reisegebiet	2017	2018	2019	2020	2021	2022	2023	2024	2025
Nordsee	+ 9,9	+ 17,6	+ 4,2	- 20,0	+ 11,6	+ 13,5	+ 0,5	+ /0,0	- 0,1
Ostsee	+ 4,4	+ 18,5	+ 5,8	- 14,0	+ 11,1	+ 14,4	+ 0,6	+ 0,4	+ 2,8
Holstein. Schweiz	- 3,8	+ 2,5	- 3,4	- 21,5	+ 19,0	+ 12,1	+ 3,3	+ 3,8	+ 3,0
Übriges Binnenland	+ 4,6	+ 3,9	+ 2,1	- 36,4	+ 15,2	+ 30,1	+ 6,1	- 1,1	- 1,0
MakS** (o.Camping)	+ 4,2	+ 5,2	+ 8,0	- 32,3	+ 14,6	+ 31,1	+ 5,6	+ 0,6	+ /-0,0

zu 2025 in %

Nordsee	+ 0,8
Ostsee	+ 5,2
Holstein. Schweiz	+ 5,3
Übriges Binnenland	+ 0,9
MakS** (o.Camping)	+ 1,5

Quelle: Statistikamt Nord

Übernachtungen in den 14 MakS*-Städten im Januar-Februar 2026 (mit Camping)



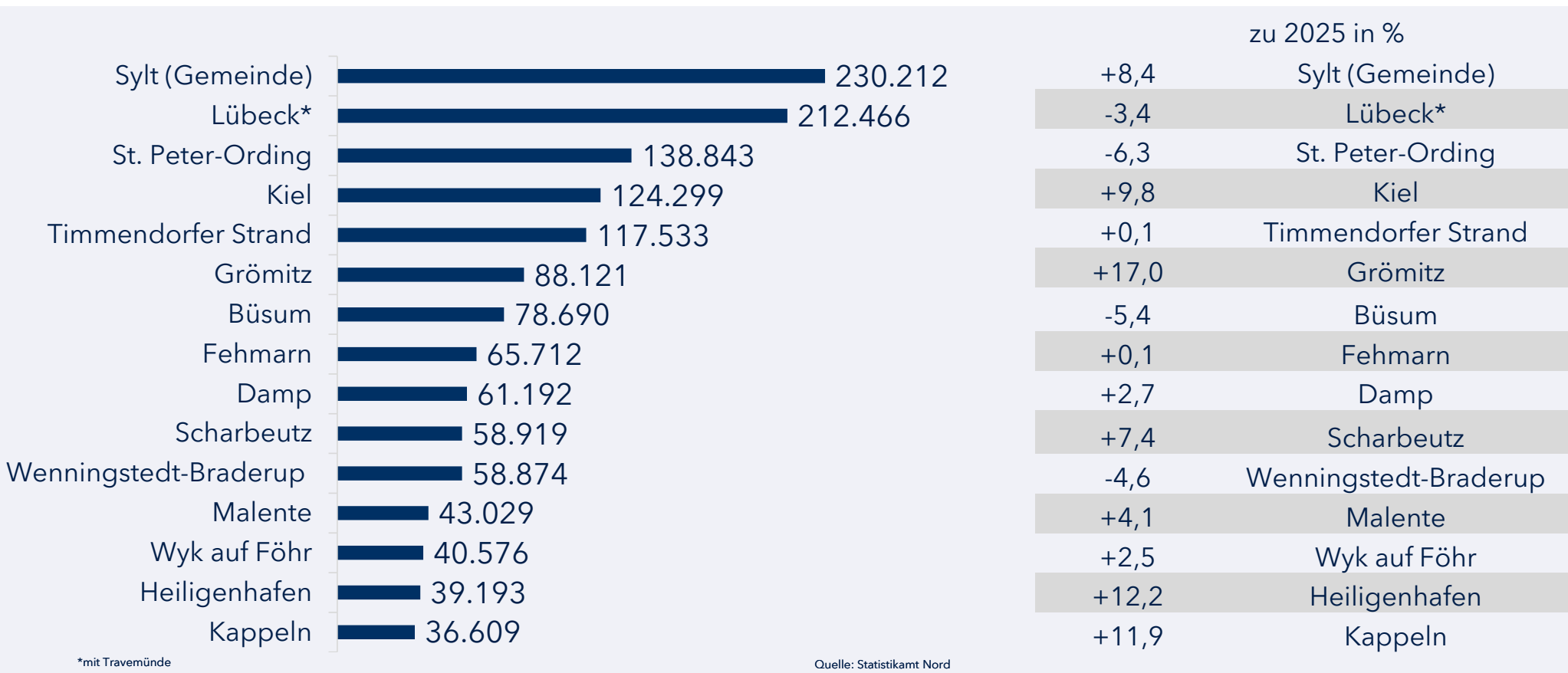
zu 2025 in %	
-3,4	Lübeck**
+9,8	Kiel
-11,7	Flensburg
+10,5	Neumünster
-1,3	Norderstedt
+4,1	Mölln
-3,6	Bad Segeberg
+8,9	Plön
+20,4	Rendsburg
-5,0	Husum
-8,5	Ahrensburg
+6,4	Eutin
-1,9	Glückstadt
+34,1	Friedrichstadt

* MakS - Marketingkooperation Städte in Schleswig-Holstein e.V. (Verbund von 14 Städten in SH)

** mit Travemünde

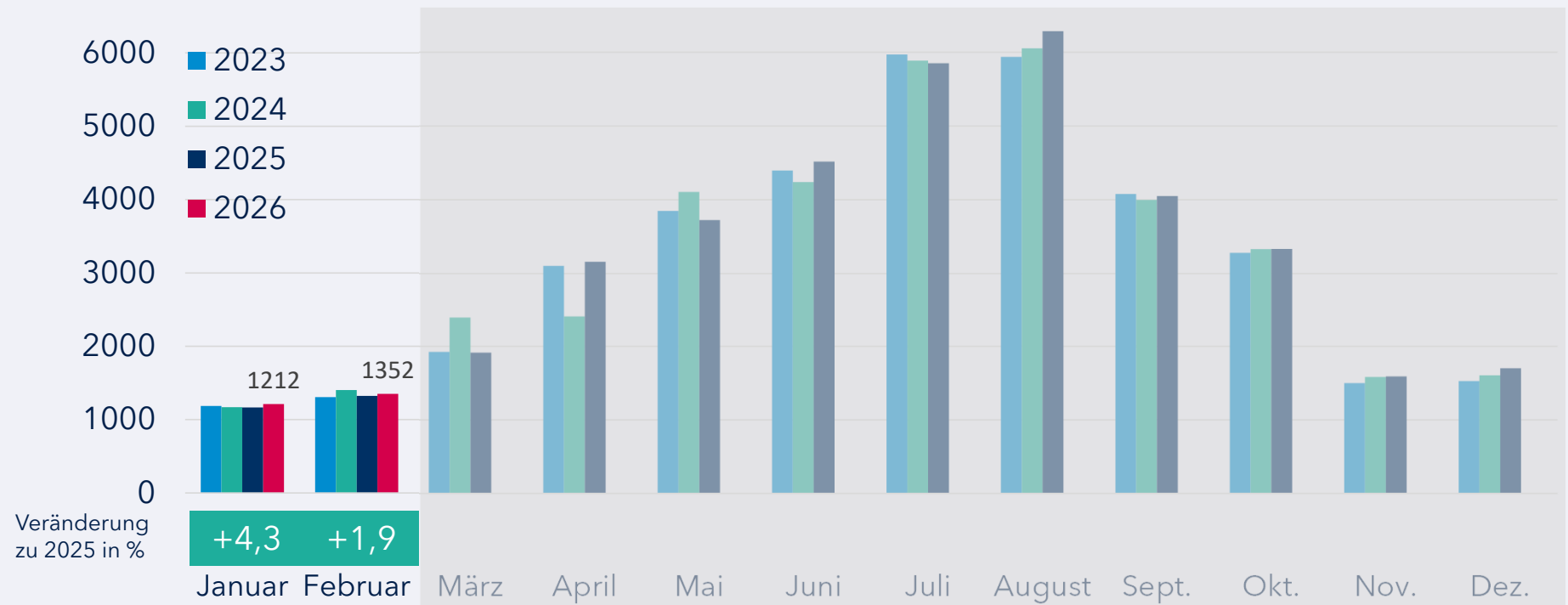
Quelle: Statistikamt Nord

Übernachtungen in den TOP 15 Gemeinden im Januar-Februar 2026 (mit Camping)



Übernachtungen in SH im Monatsvergleich: 2023 - Februar 2026 (mit Camping)

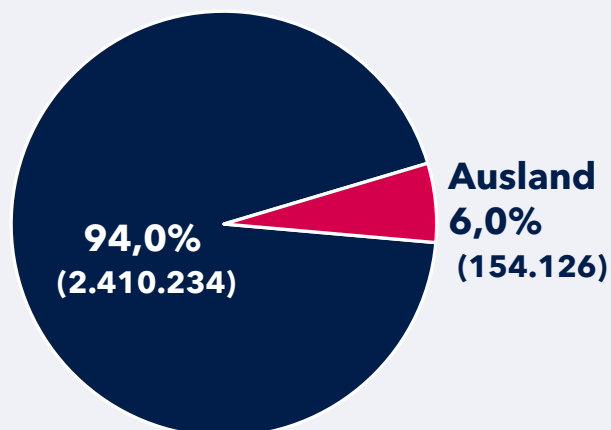
Übernachtungen in Tausend



Quelle: Statistikamt Nord

Übernachtungen von Gästen aus dem Ausland im Januar-Februar 2026 (mit Camping)

Anteile in %



Top 7 Auslandsmärkte

Land	Anzahl	Veränderung in % zu Jan.-Feb. 2025
Dänemark	55.599	-15,6
Polen	16.656	+24,8
Niederlande	9.734	+5,8
Schweden	6.849	-8,0
Schweiz	5.962	+9,3
Österreich	4.554	-6,8
Spanien	4.382	+21,5

Veränderung in %
zu Jan.-Feb. 2025

Übernachtungen
Jan.-Feb. 2026
nach Herkunft
(mit Camping)

ggü. 2025

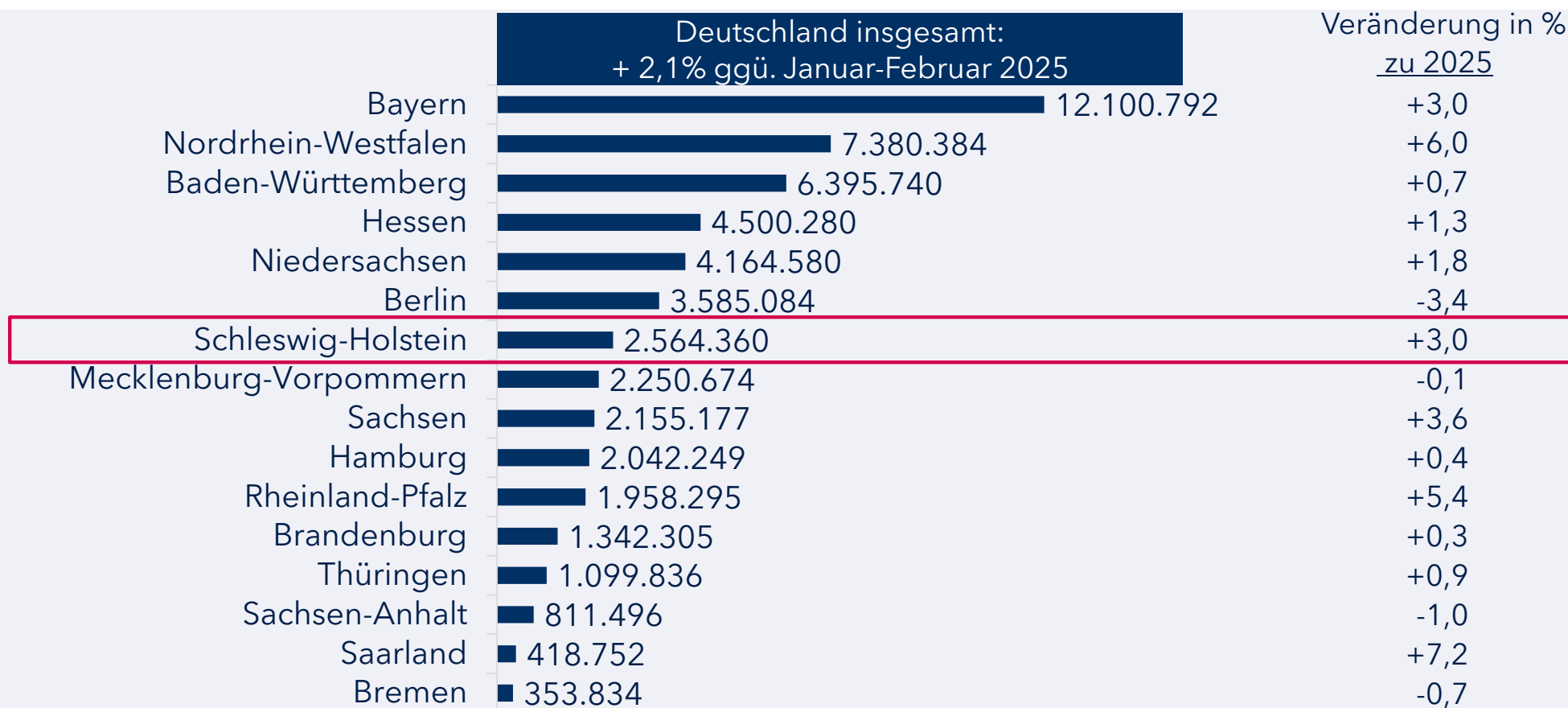
SH gesamt: +3,0%

Inland gesamt: +3,4%

Ausland gesamt: -2,6%

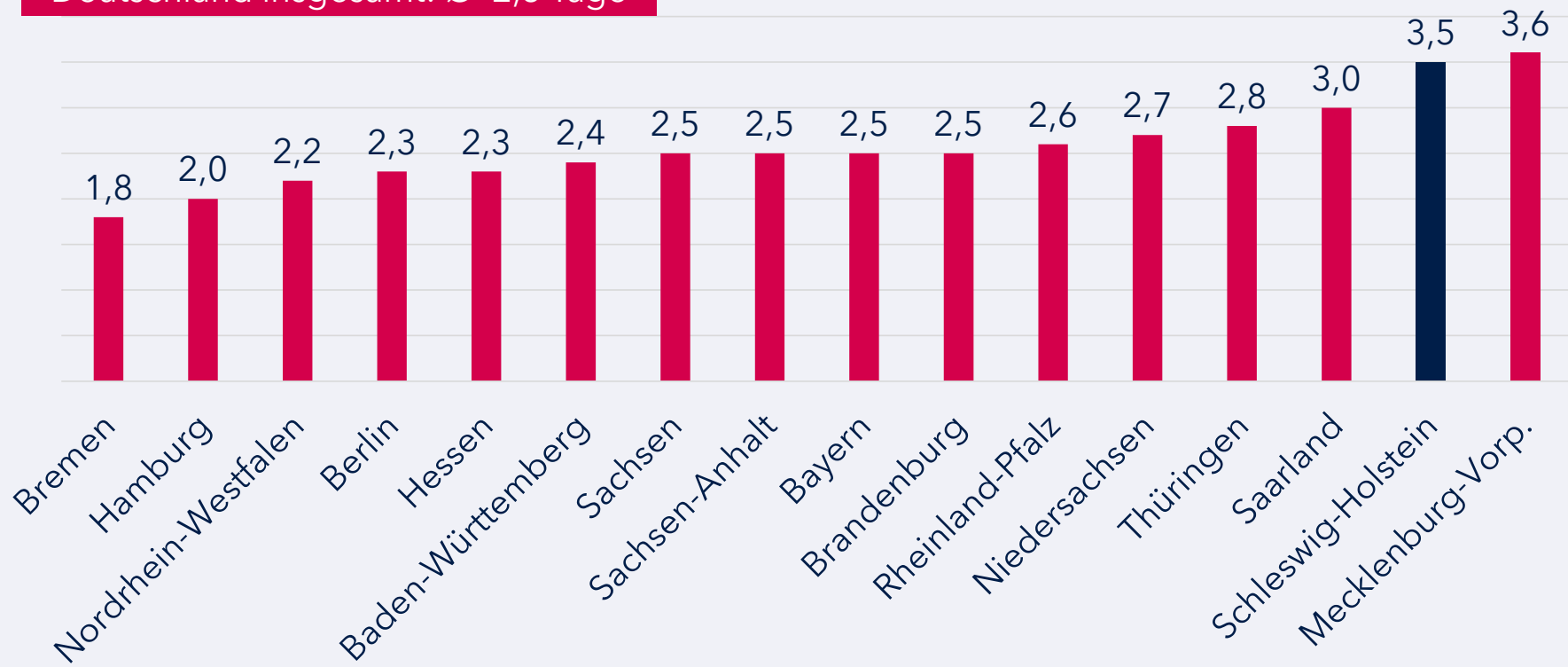
Quelle: Statistikamt Nord

Übernachtungen im Bundesländervergleich im Januar-Februar 2026 in Beherbergungsstätten und auf Campingplätzen



Durchschnittliche Aufenthaltsdauer in Tagen im Bundesländervergleich im Januar-Februar 2026 (mit Camping)

Deutschland insgesamt: Ø 2,5 Tage



Kontakt

Herausgeber

Tourismus-Agentur Schleswig-Holstein GmbH (TA.SH)
Wall 55
24103 Kiel

Verantwortlich

Manuela Schütze

Leitung Media Relations / Pressesprecherin
schütze@sht.de
0431 - 600 58 70

Stand: 27.04.2026