

Tourismusentwicklung Schleswig-Holstein

Januar - Dezember 2025

Stand: 24.02.2026

Foto © Nicole Franke/HLMS

TA.SH 
Tourismus-Agentur
Schleswig-Holstein

Tourismusbilanz Schleswig-Holstein im Jahr 2025

Ankünfte
(mit Camping)

9.690.925
(+2,9 % zu 2024)

Übernachtungen
(mit Camping)

38.584.420
(+1,3 % zu 2024)

Ø Aufenthaltsdauer
(mit Camping)

4,0 Tage
(-0,1 Tage zu 2024)

Angebote Betten
(Juli)

334.943
2024: 333.927

Geöffnete Betriebe
(Juli)

2025: 3.452
2024: 3.513

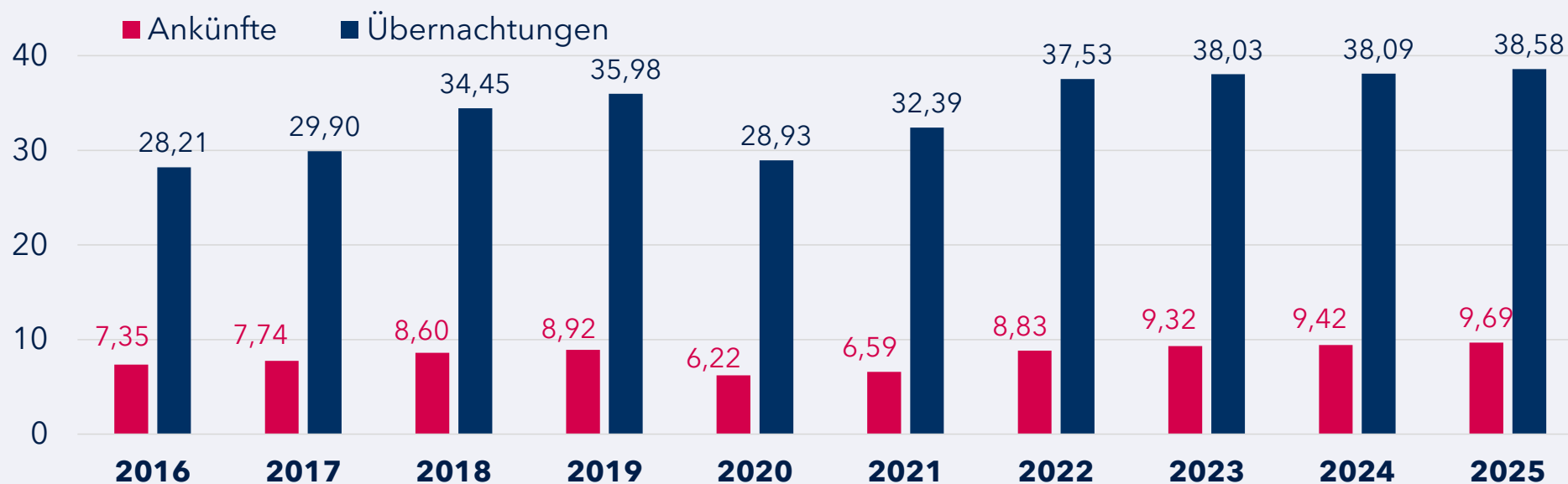
Bettenauslastung
(Gesamtjahr)

36%
2024: 35%

*Betten: inkl. Schlafgelegenheiten auf Campingplätzen/Betriebe: inkl. Campingplätze

Quelle: Statistikamt Nord

Ankünfte und Übernachtungen in SH im 10-Jahresvergleich (mit Camping, in Mio.)

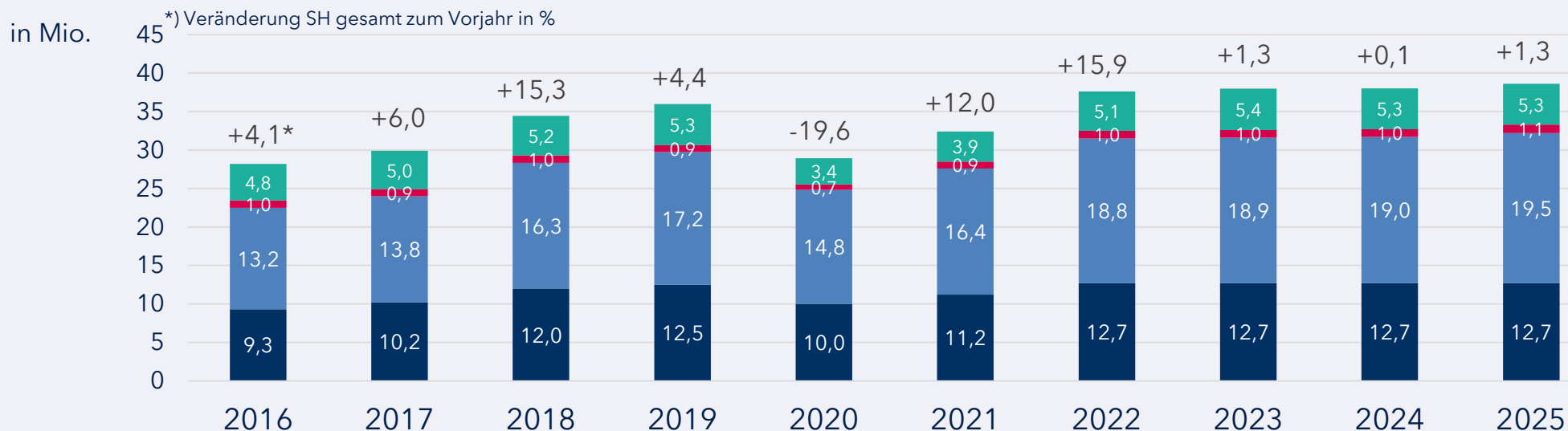


Veränderung zum Vorjahr in %

Ankünfte	+4,6	+5,2	+11,1	+3,8	-30,3	+6,1	+33,9	+5,5	+1,1	+2,9
Übernachtungen	+4,1	+6,0	+15,3	+4,4	-19,6	+12,0	+15,9	+1,3	+0,1	+1,3

Hinweis: In den Jahren 2017 bis 2019 Überprüfung des Berichtskreises beachten

Übernachtungen in SH nach Reisegebieten im 10-Jahresvergleich (mit Camping)

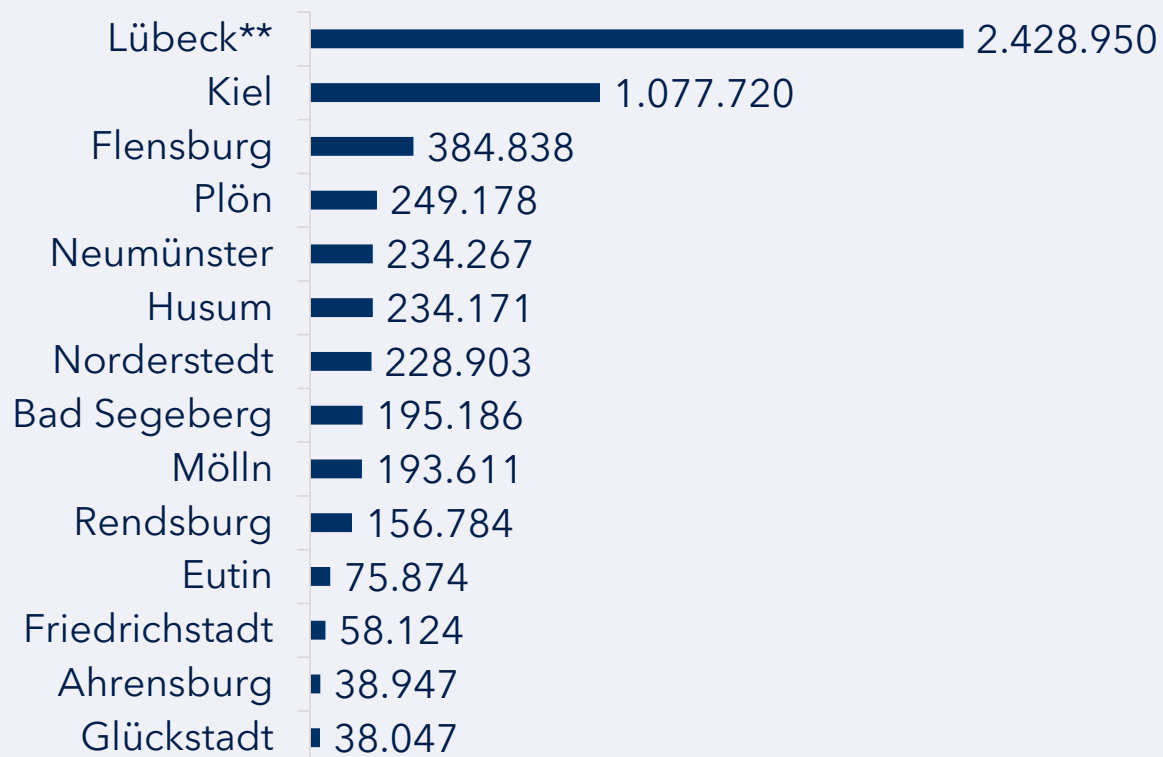


Quelle: Statistikamt Nord

Veränderung zum Vorjahr nach Reisegebieten in %										
Nordsee	+ 3,6	+ 9,9	+17,6	+4,2	- 20,0	+11,6	+13,5	+0,5	+0,0	-0,1
Ostsee	+ 5,3	+ 4,4	+18,5	+5,8	- 14,0	+11,1	+14,4	+0,6	+0,4	+2,8
Holstein. Schweiz	+ 6,4	- 3,8	+2,5	-3,4	- 21,5	+19,0	+12,1	+3,3	+3,8	+3,0
Übriges Binnenland	+ 1,7	+ 4,6	+ 3,9	+2,1	- 36,4	+15,2	+30,1	+6,1	-1,1	-1,0
MakS** (o.Camping)	+ 0,7	+ 4,2	+5,2	+8,0	- 32,3	+14,6	+31,1	+5,6	+0,6	+/-0,0

Schleswig-Holstein. Der echte Norden. ** MakS - Marketingkooperation Städte in Schleswig-Holstein e.V. (Verbund von 14 Städten in SH). Veränderungen sind eigene Berechnungen auf Grundlage des Monatsberichtes Dezember 2025. Da seit Januar 2025 die Monatsergebnisse für die Gemeinden inkl. Camping berichtet werden (vorher ohne Camping), wurde der Veränderungswert auf Grundlage der aktuellen Werte der einzelnen Gemeinden zurückgerechnet. Daher können die tatsächlichen Veränderungswerte leicht abweichen. Hinweis: In den Jahren 2017 bis 2019 Überprüfung des Berichtskreises beachten

Übernachtungen in den 14 MakS*-Städten im Jahr 2025 (mit Camping)



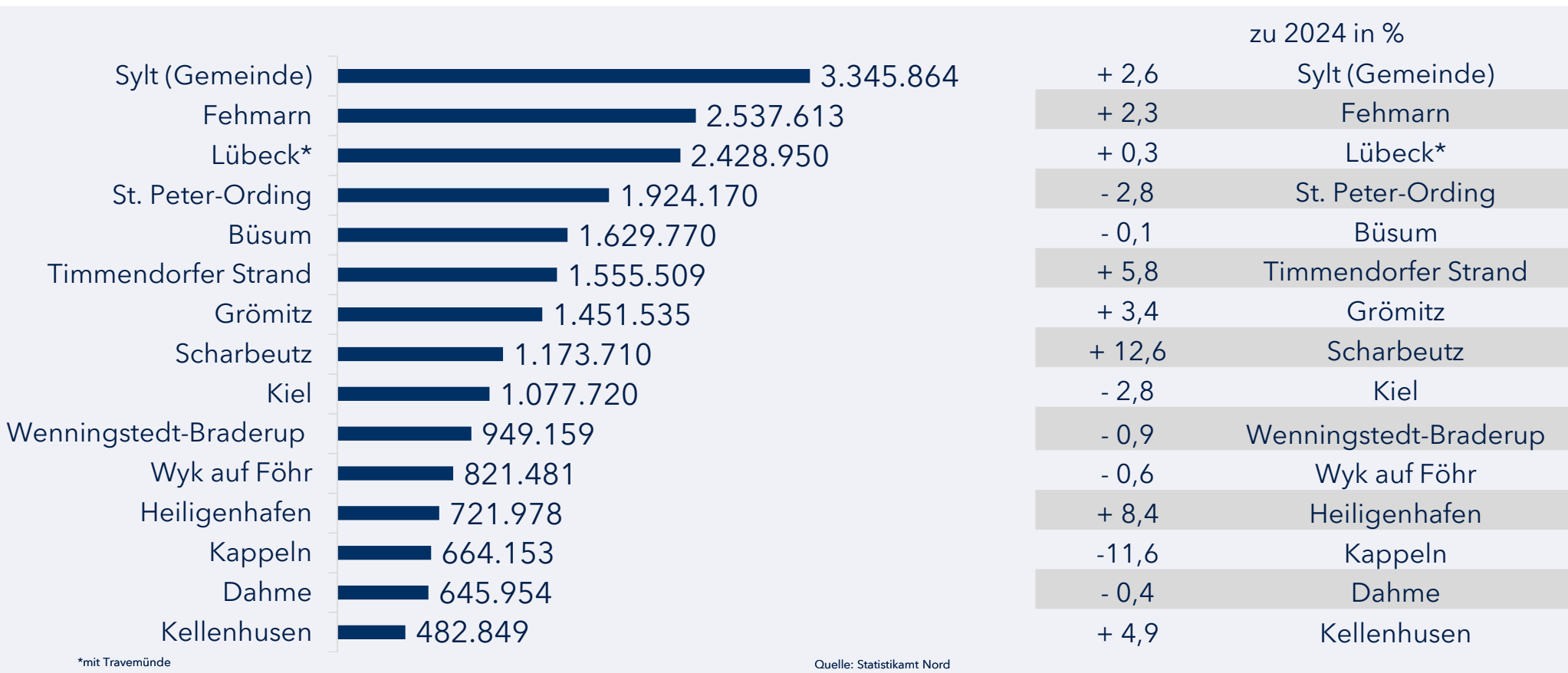
zu 2024 in %	
+ 0,3	Lübeck**
- 2,8	Kiel
+ 1,0	Flensburg
- 3,7	Plön
+ 14,5	Neumünster
+ 3,9	Husum
- 2,5	Norderstedt
- 1,2	Bad Segeberg
+ 2,6	Mölln
- 2,9	Rendsburg
+ 3,1	Eutin
- 6,8	Friedrichstadt
- 0,5	Ahrensburg
- 4,2	Glückstadt

* MakS - Marketingkooperation Städte in Schleswig-Holstein e.V. (Verbund von 14 Städten in SH)

** mit Travemünde

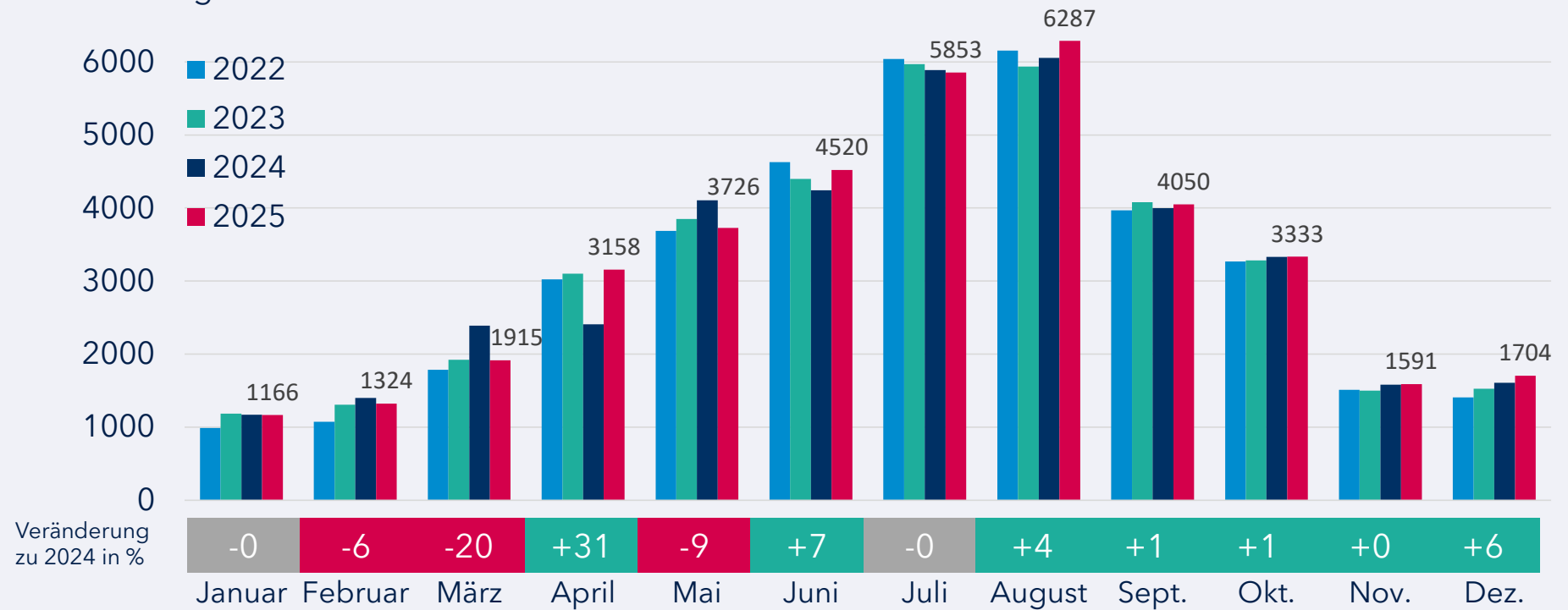
Quelle: Statistikamt Nord

Übernachtungen in den TOP 15 Gemeinden im Jahr 2025 (mit Camping)



Übernachtungen in SH im Monatsvergleich: 2022-Dezember 2025 (mit Camping)

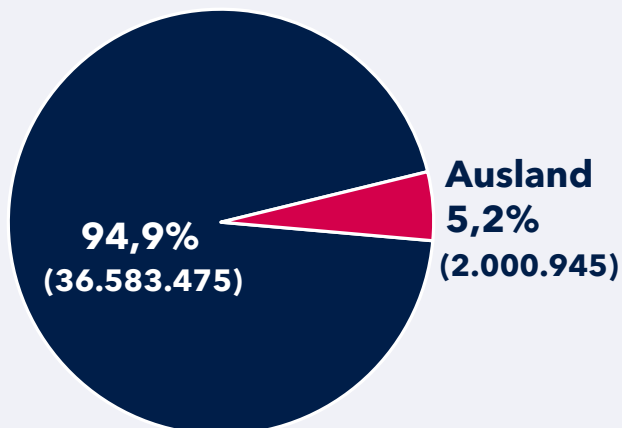
Übernachtungen in Tausend



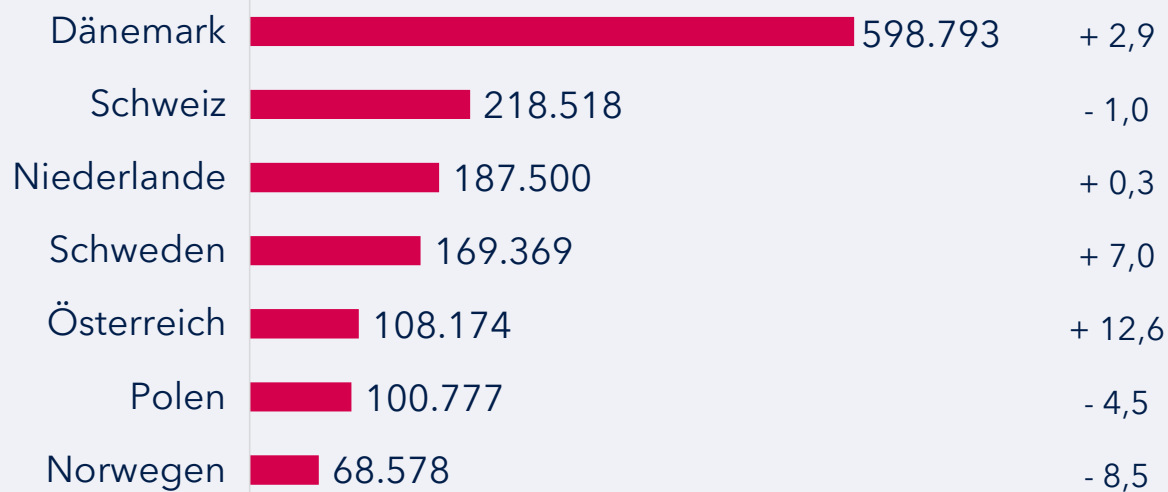
Quelle: Statistikamt Nord

Übernachtungen von Gästen aus dem Ausland im Jahr 2025 (mit Camping)

Anteile in %



Top 7 Auslandsmärkte



Veränderung in % zu 2024

Quelle: Statistikamt Nord

Übernachtungen
im Jahr 2025
nach Herkunft
(mit Camping)

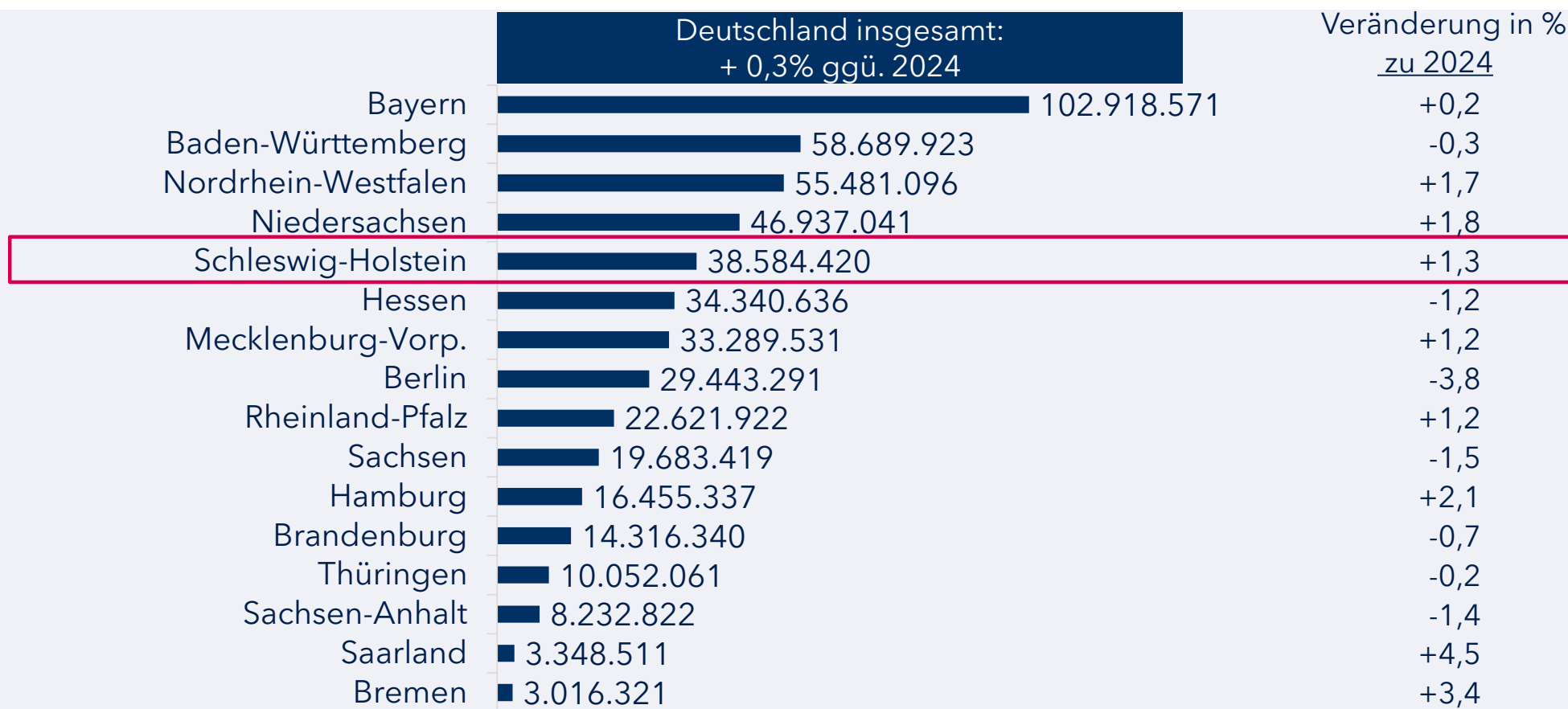
ggü. 2024

SH gesamt: + 1,3%

Inland gesamt: + 1,4%

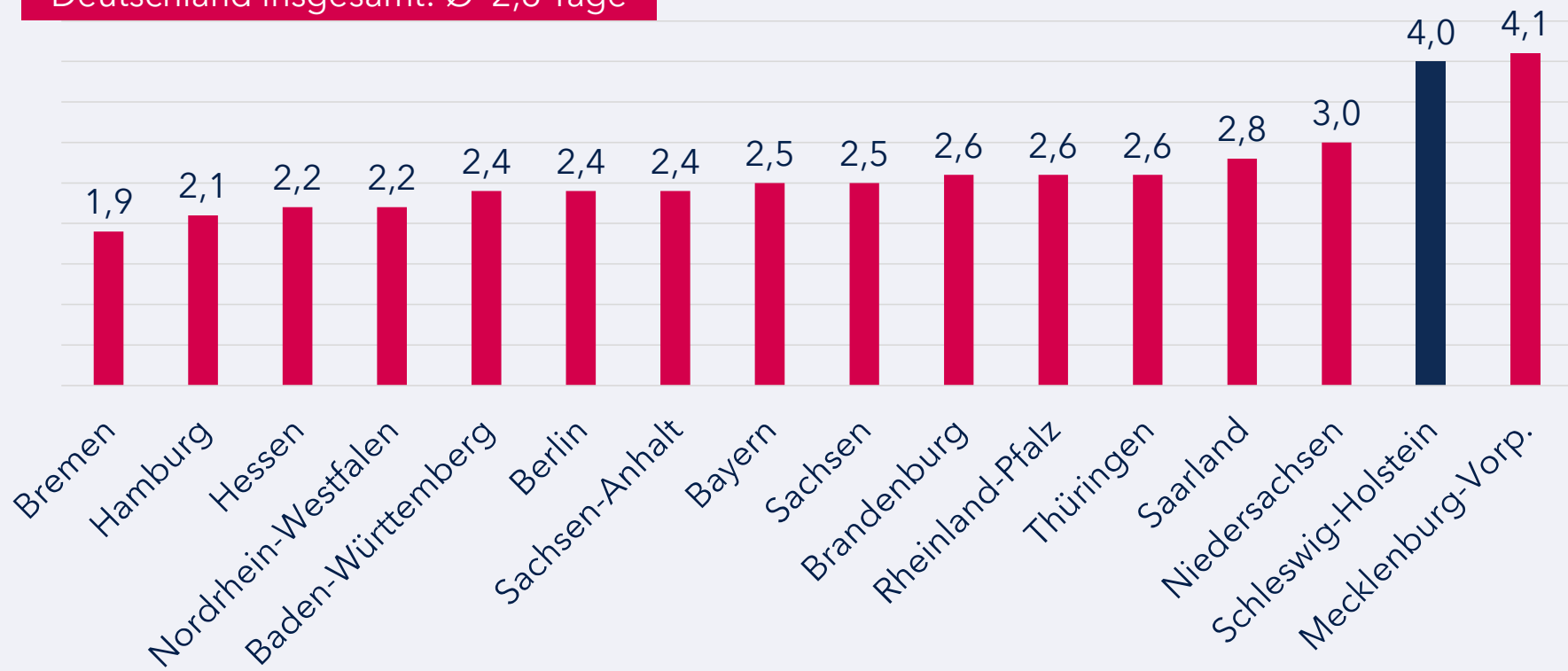
Ausland gesamt: - 0,9%

Übernachtungen im Bundesländervergleich im Jahr 2025 (mit Camping)



Durchschnittliche Aufenthaltsdauer in Tagen im Bundesländervergleich im Jahr 2025 (mit Camping)

Deutschland insgesamt: Ø 2,6 Tage



Kontakt

Herausgeber

Tourismus-Agentur Schleswig-Holstein GmbH (TA.SH)
Wall 55
24103 Kiel

Verantwortlich

Manuela Schütze

Leitung Media Relations / Pressesprecherin
schütze@sht.de
0431 - 600 58 70

Stand: 24.02.2026