

Tourismusentwicklung Schleswig-Holstein

Januar-September 2024
Stand: 26.11.2024

Foto © Nicole Franke/HLMS

TA.SH 
Tourismus-Agentur
Schleswig-Holstein

Tourismusbilanz Schleswig-Holstein im Januar-September 2024

Ankünfte
(mit Camping)

7.652.872
(+0,1 % zu 2023)

Übernachtungen
(mit Camping)

31.635.134
(- 0,3 % zu 2023)

Ø Aufenthaltsdauer
(mit Camping)

4,1 Tage
(- 0,1 Tage zu 2023)

Angebote Betten
(im September)

247.913
2023: 243.667

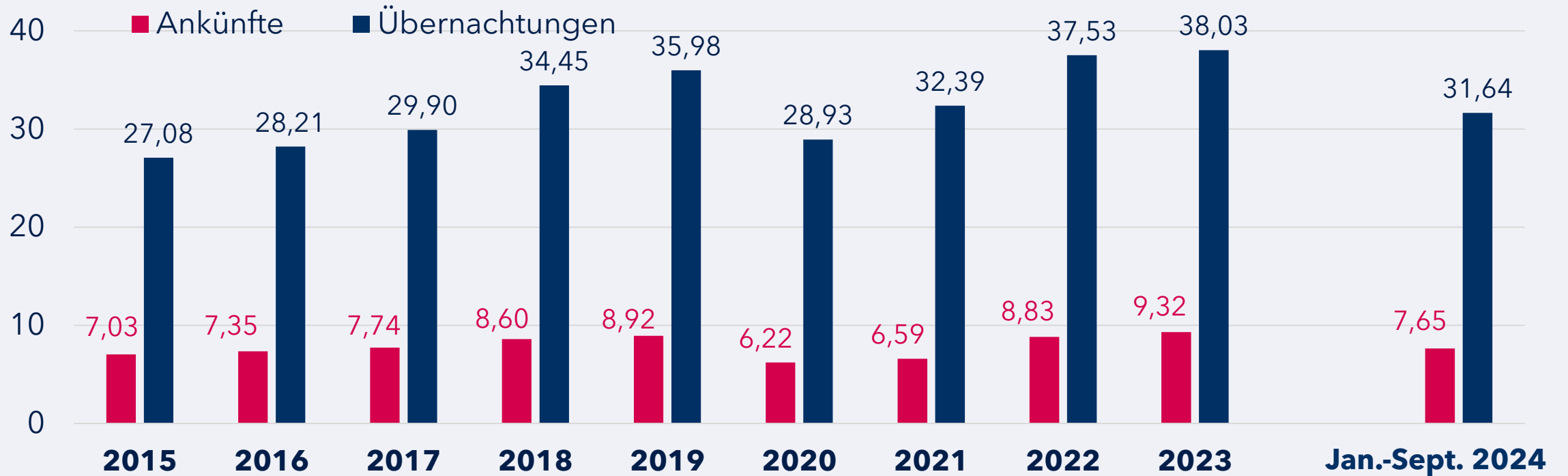
Geöffnete Betriebe
(im September)

3.489
2023: 3.587

Bettenauslastung
(im September)

46 %
2023: 47 %

Ankünfte und Übernachtungen in SH im 10-Jahresvergleich (mit Camping, in Mio.)



zu 2023 in %

Ankünfte	+0,1
Übernachtungen	-0,3

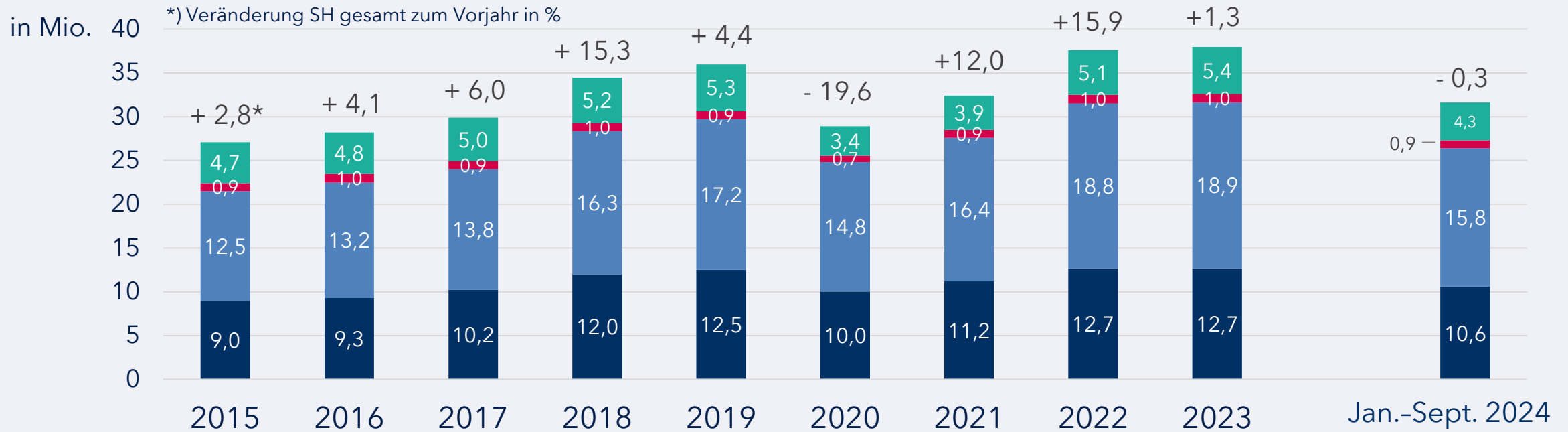
Quelle: Statistikamt Nord

Veränderung zum Vorjahr in %

Ankünfte	+4,0	+4,6	+5,2	+11,1	+3,8	-30,3	+6,1	+33,9	+5,5
Übernachtungen	+2,8	+4,1	+6,0	+15,3	+4,4	-19,6	+12,0	+15,9	+1,3

Hinweis: In den Jahren 2017 bis 2019 Überprüfung des Berichtskreises beachten

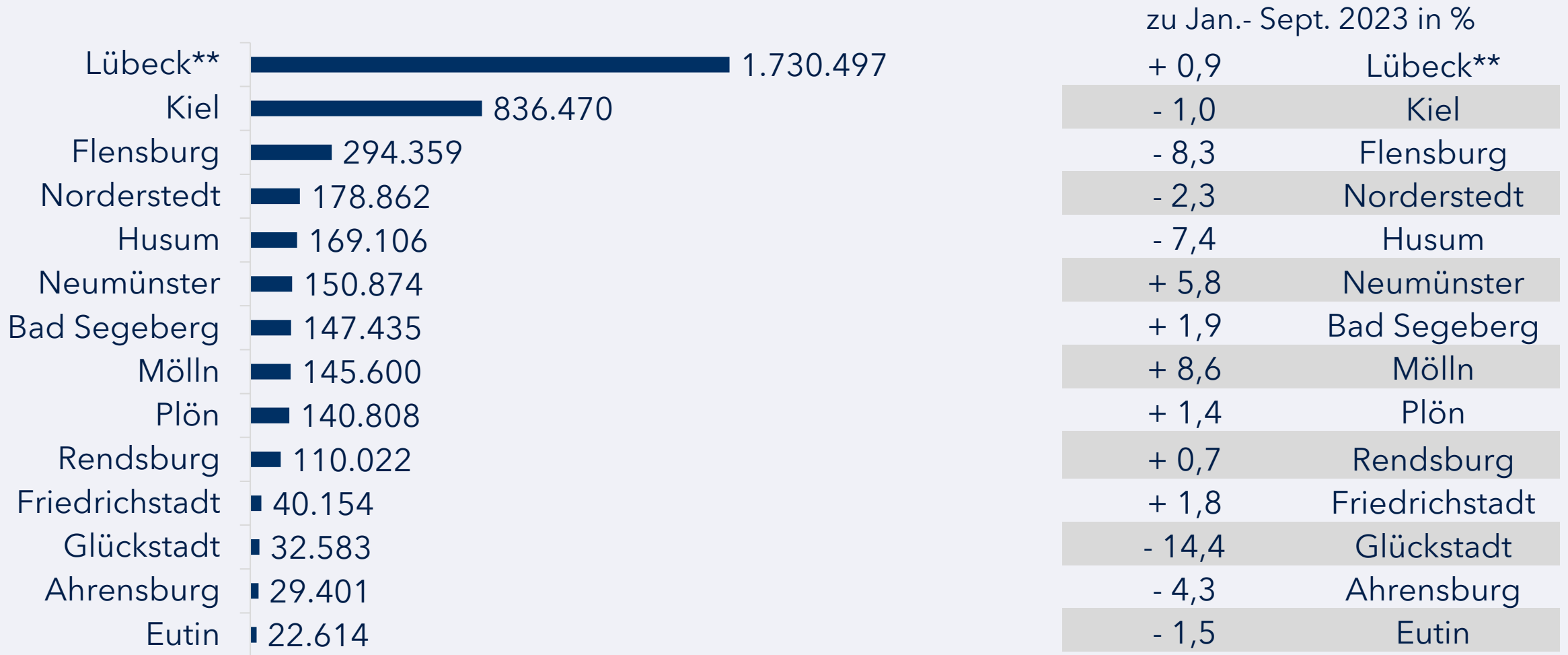
Übernachtungen in SH nach Reisegebieten im 10-Jahresvergleich (mit Camping)



Reisegebiet	2015	2016	2017	2018	2019	2020	2021	2022	2023
Nordsee	+ 2,3	+ 3,6	+ 9,9	+17,6	+4,2	- 20,0	+11,6	+13,5	+0,5
Ostsee	+ 4,0	+ 5,3	+ 4,4	+18,5	+5,8	- 14,0	+11,1	+14,4	+0,6
Holstein. Schweiz	- 0,2	+ 6,4	- 3,8	+2,5	-3,4	- 21,5	+19,0	+12,1	+3,3
Übriges Binnenland	+ 1,1	+ 1,7	+ 4,6	+ 3,9	+2,1	- 36,4	+15,2	+30,1	+6,1
MakS** (o.Camping)	+ 3,9	+ 0,7	+ 4,2	+5,2	+8,0	- 32,3	+14,6	+31,1	+5,6

Nordsee	-0,3
Ostsee	-0,2
Holstein. Schweiz	+3,4
Übriges Binnenland	-1,3
MakS** (o.Camping)	-0,4

Übernachtungen in den 14 MakS*-Städten im Januar-September 2024 (ohne Camping)

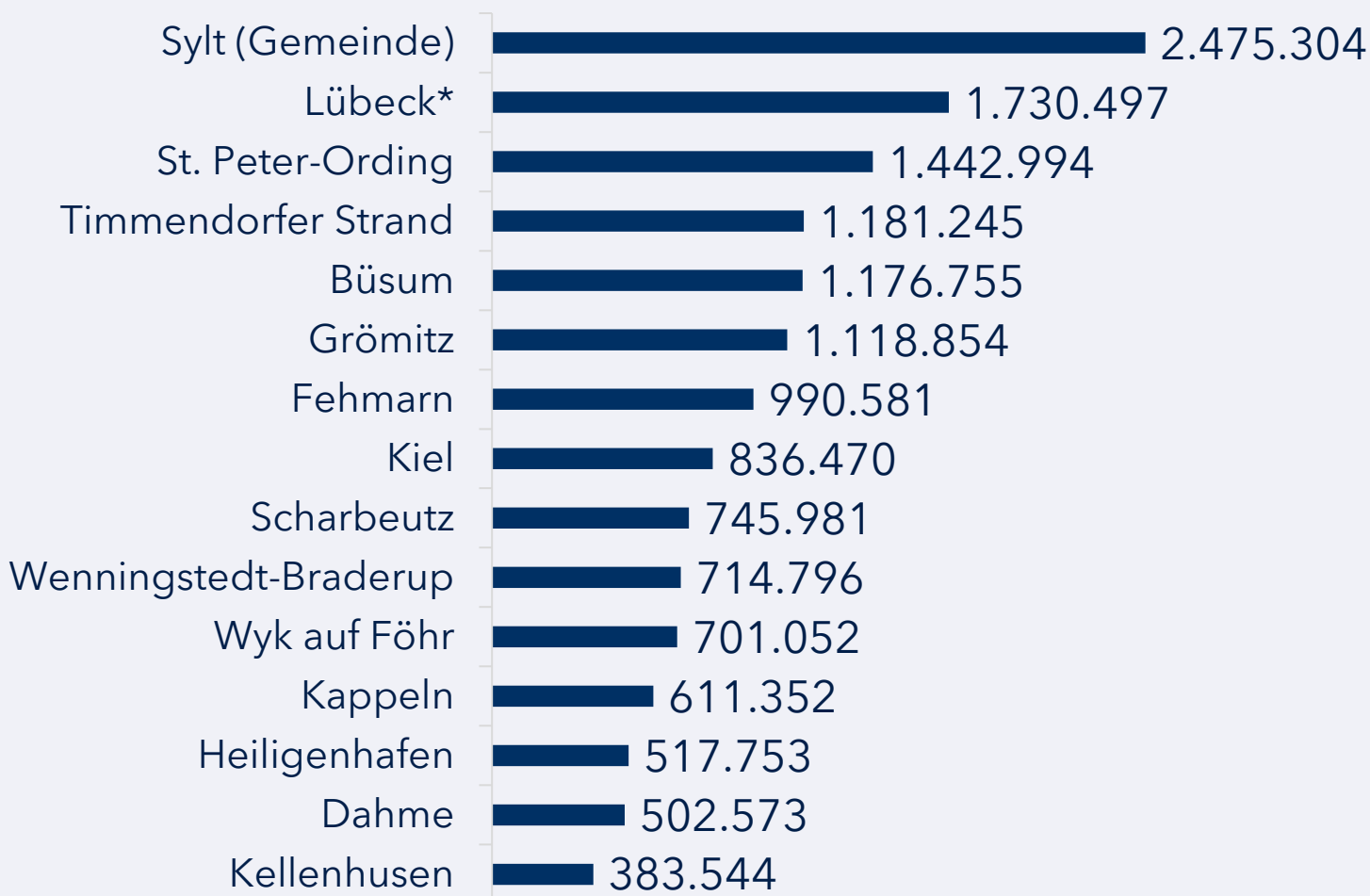


* MakS - Marketingkooperation Städte in Schleswig-Holstein e.V. (Verbund von 14 Städten in SH)

** mit Travemünde

Quelle: Statistikamt Nord

Übernachtungen in den TOP 15 Gemeinden im Januar-September 2024 (ohne Camping)



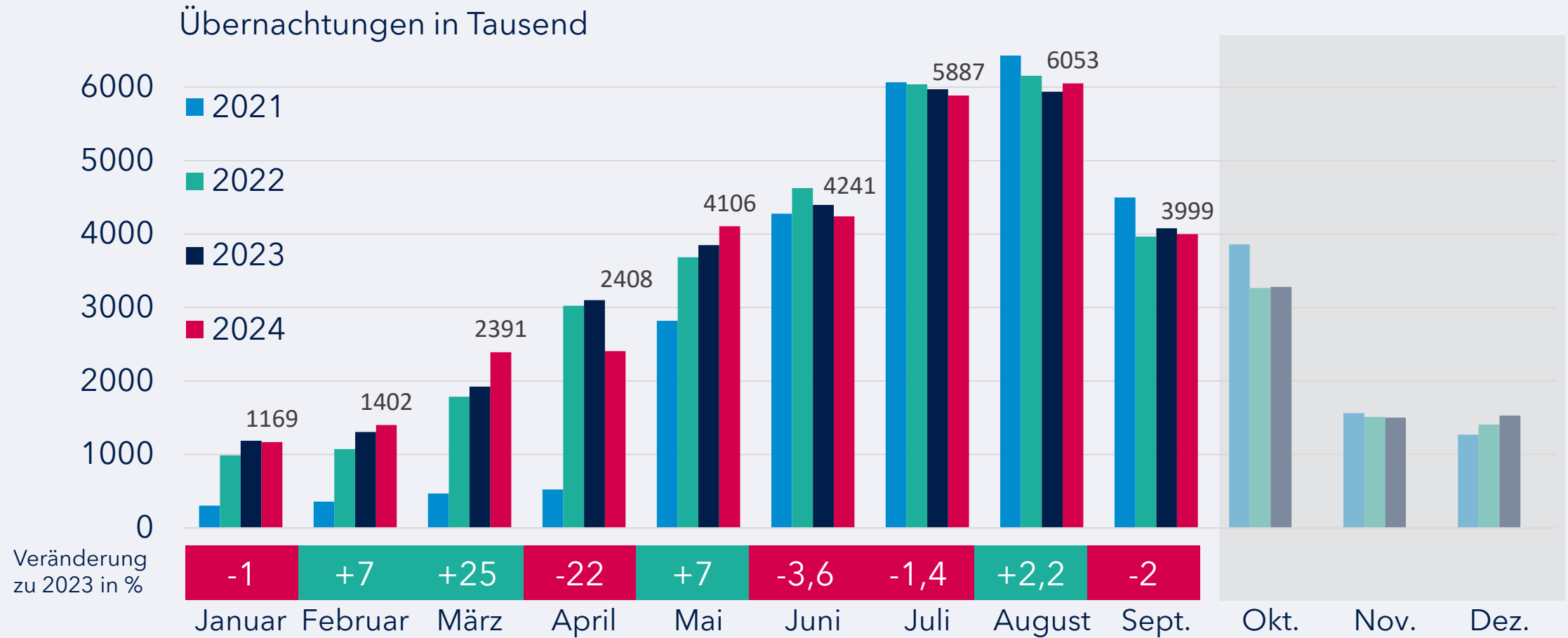
zu Jan.-Sept. 2023 in %

- 0,2	Sylt (Gemeinde)
+ 0,9	Lübeck*
+ 1,4	St. Peter-Ording
+ 7,1	Timmendorfer Strand
+ 10,2	Büsum
+ 1,0	Grömitz
- 4,7	Fehmarn
- 1,0	Kiel
+ 2,5	Scharbeutz
+ 3,9	Wenningstedt-Braderup
- 0,9	Wyk auf Föhr
+ 18,7	Kappeln
- 0,9	Heiligenhafen
+ 1,4	Dahme
- 3,2	Kellenhusen

*mit Travemünde

Quelle: Statistikamt Nord

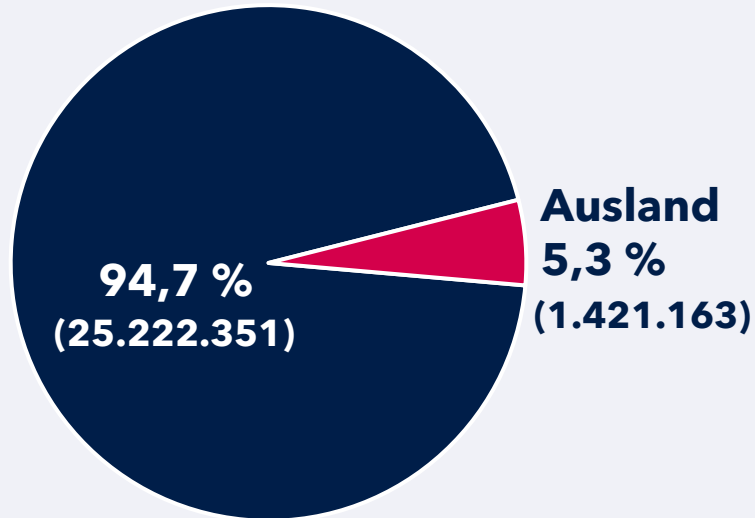
Übernachtungen in SH im Monatsvergleich: 2021 - September 2024 (mit Camping)



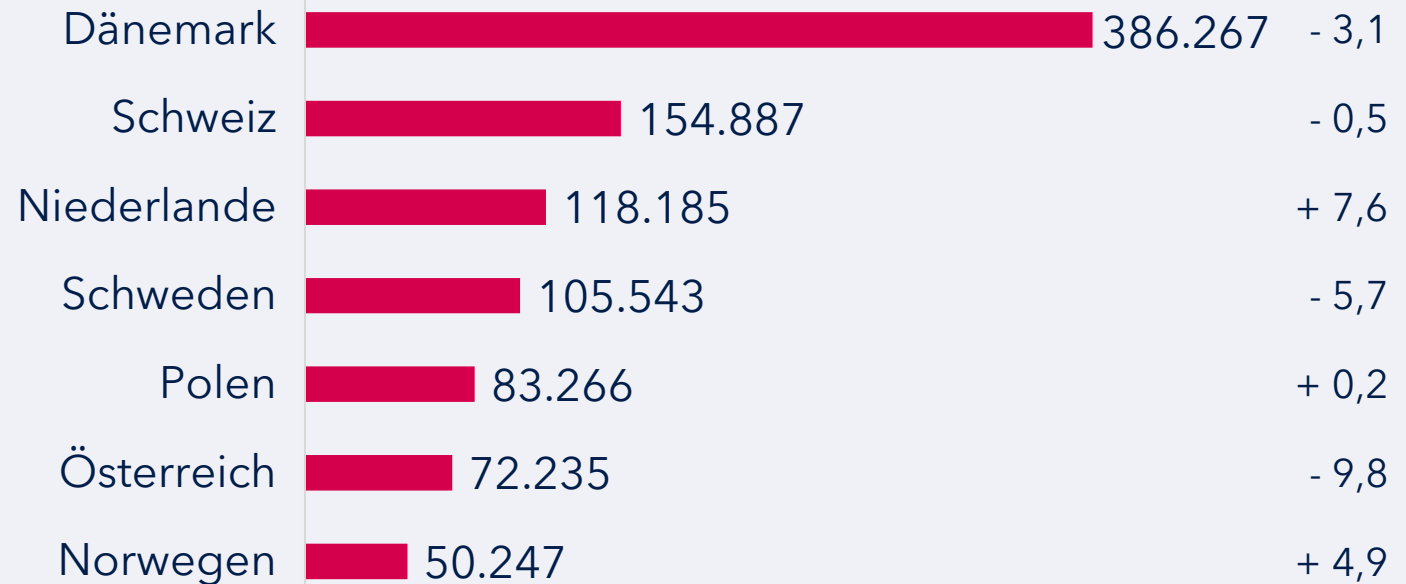
Quelle: Statistikamt Nord

Übernachtungen von Gästen aus dem Ausland im Januar-September 2024 (ohne Camping)

Anteile in %



Top 7 Auslandsmärkte



Veränderung in %
zu Jan. - Sept. 2023

Quelle: Statistikamt Nord

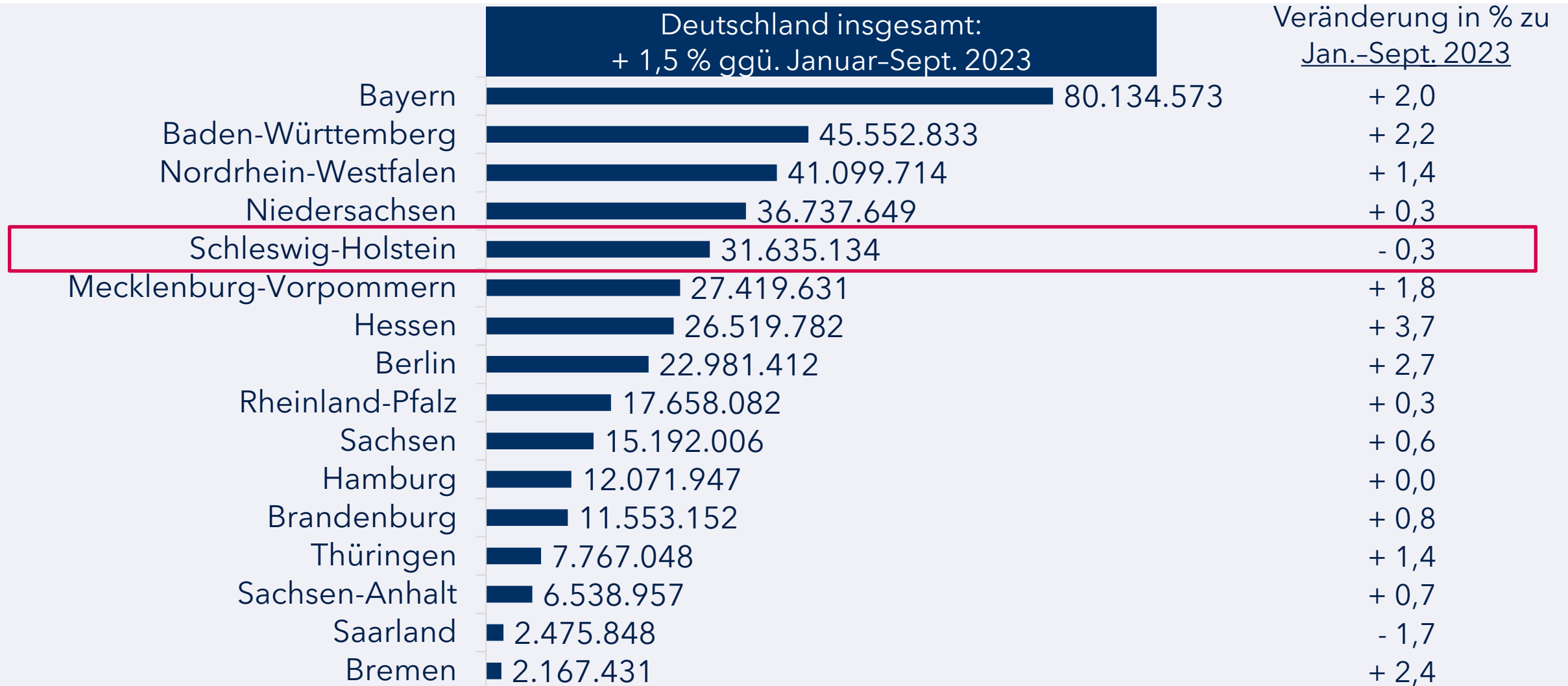
Übernachtungen
Jan. - Sep. 2024
nach Herkunft
(ohne Camping)

ggü. Jan.-Sept. 2023 SH gesamt: + 0,2 %

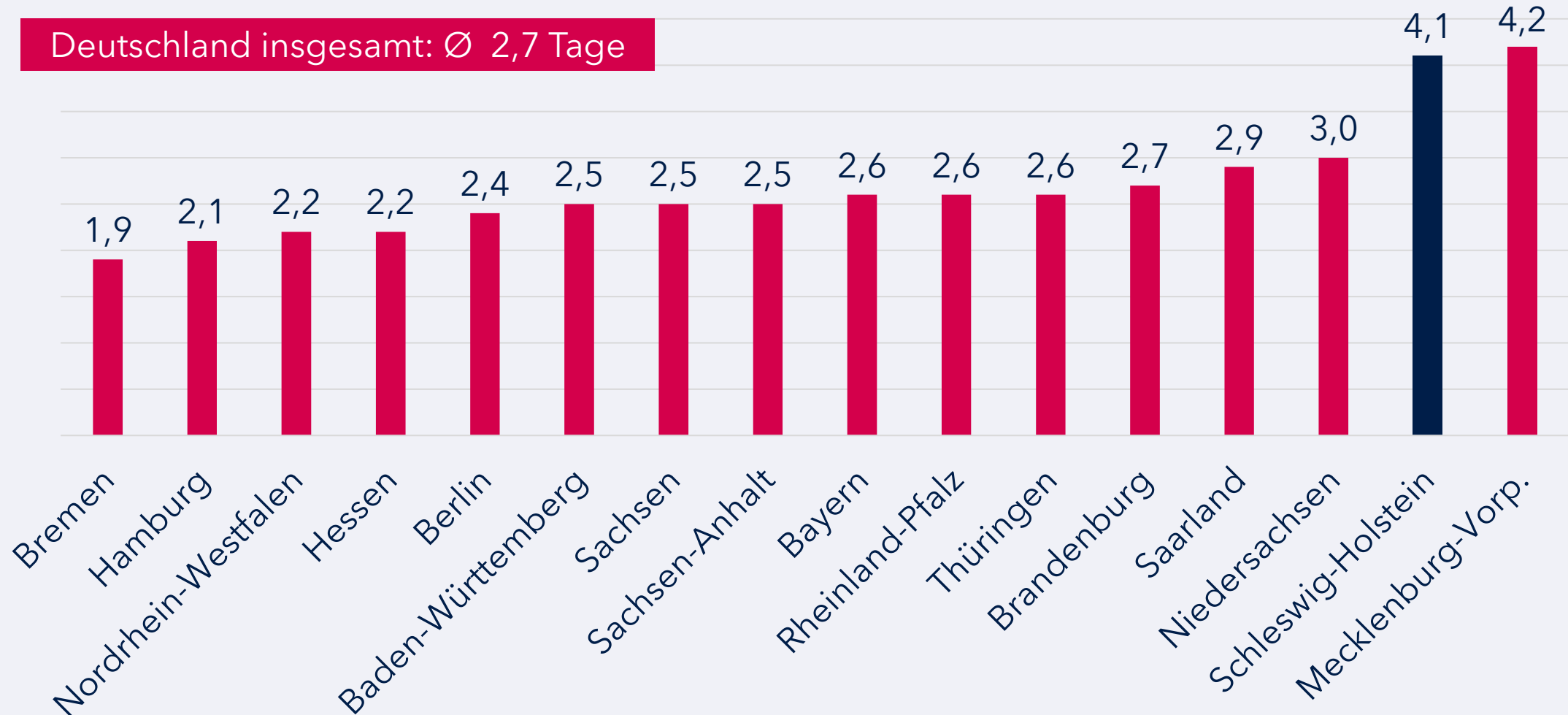
Inland gesamt: + 0,2 %

Ausland gesamt: + 1,3 %

Übernachtungen im Bundesländervergleich im Januar-Sept. 2024 in Beherbergungsstätten und auf Campingplätzen



Durchschnittliche Aufenthaltsdauer in Tagen im Bundesländervergleich im Januar-Sept. 2024 (mit Camping)



Kontakt

Herausgeber

Tourismus-Agentur Schleswig-Holstein GmbH (TA.SH)
Wall 55
24103 Kiel

Verantwortlich

Manuela Schütze

Leitung Media Relations / Pressesprecherin
schütze@sht.de
0431 - 600 58 70

Stand: 26.11.2024