

Tourismusentwicklung Schleswig-Holstein

Januar - Oktober 2024
Stand: 09.01.2025

Foto © Nicole Franke/HLMS

TA.SH 
Tourismus-Agentur
Schleswig-Holstein

Tourismusbilanz Schleswig-Holstein im Januar-Oktober 2024

Ankünfte
(mit Camping)

8.479.871
(+0,8 % zu 2023)

Übernachtungen
(mit Camping)

34.965.179
(- 0,1 % zu 2023)

Ø Aufenthaltsdauer
(mit Camping)

4,1 Tage
(- 0,1 Tage zu 2023)

Angebotene Betten
(im Oktober)

243.940
2023: 240.340

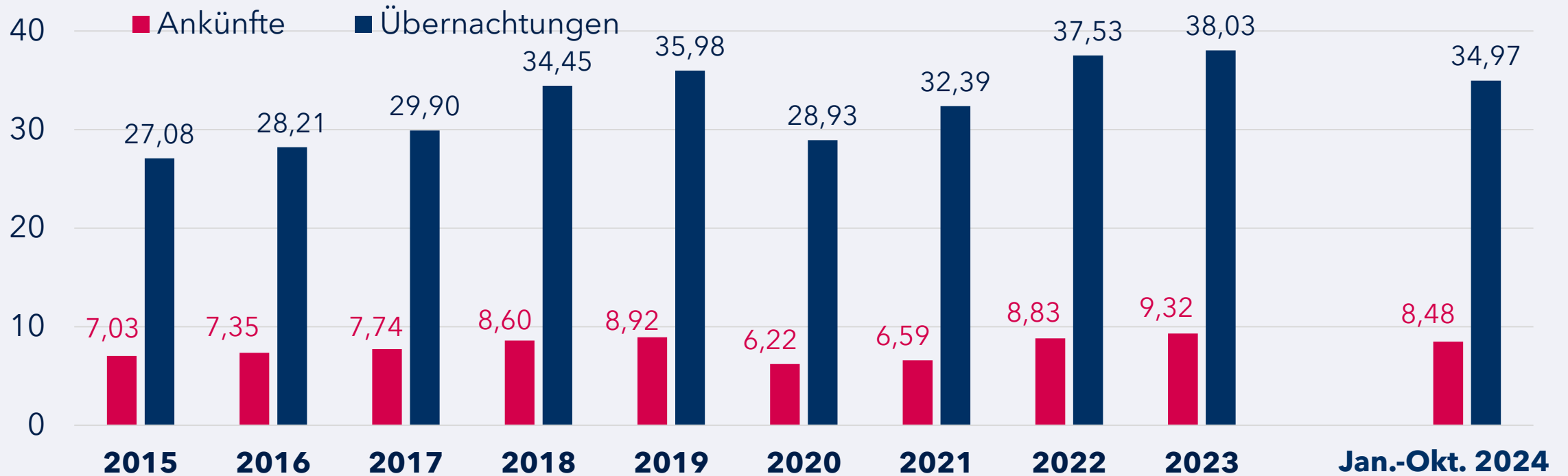
Geöffnete Betriebe
(im Oktober)

3.399
2023: 3.473

Bettenauslastung
(im Oktober)

40 %
2023: 40 %

Ankünfte und Übernachtungen in SH im 10-Jahresvergleich (mit Camping, in Mio.)



zu 2023 in %

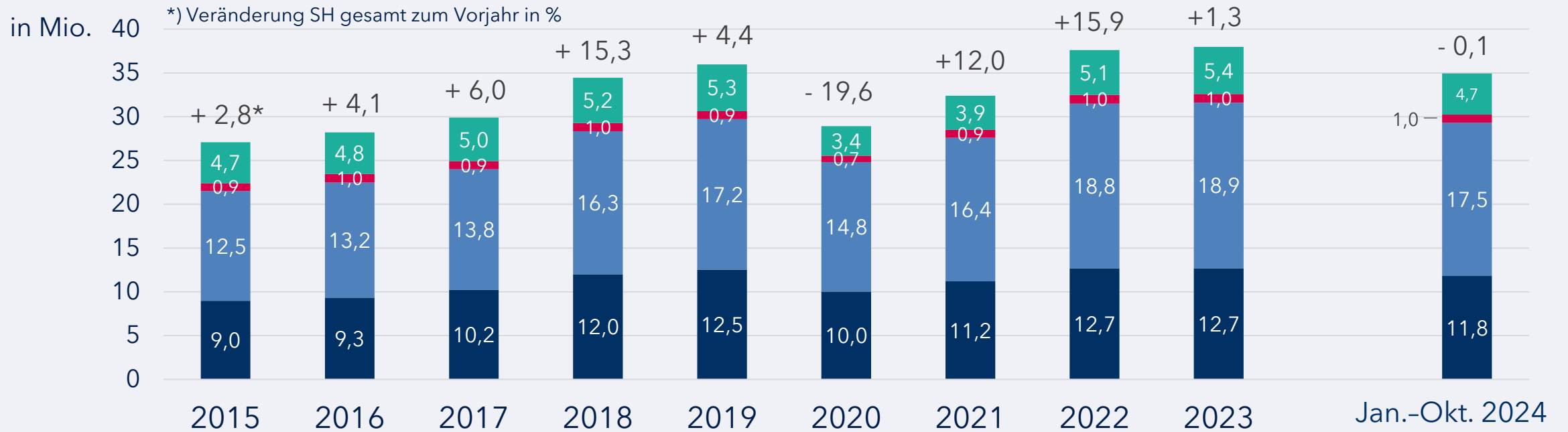
Veränderung zum Vorjahr in %

Ankünfte	+4,0	+4,6	+5,2	+11,1	+3,8	-30,3	+6,1	+33,9	+5,5
Übernachtungen	+2,8	+4,1	+6,0	+15,3	+4,4	-19,6	+12,0	+15,9	+1,3

Ankünfte	+0,8
Übernachtungen	-0,1

Hinweis: In den Jahren 2017 bis 2019 Überprüfung des Berichtskreises beachten

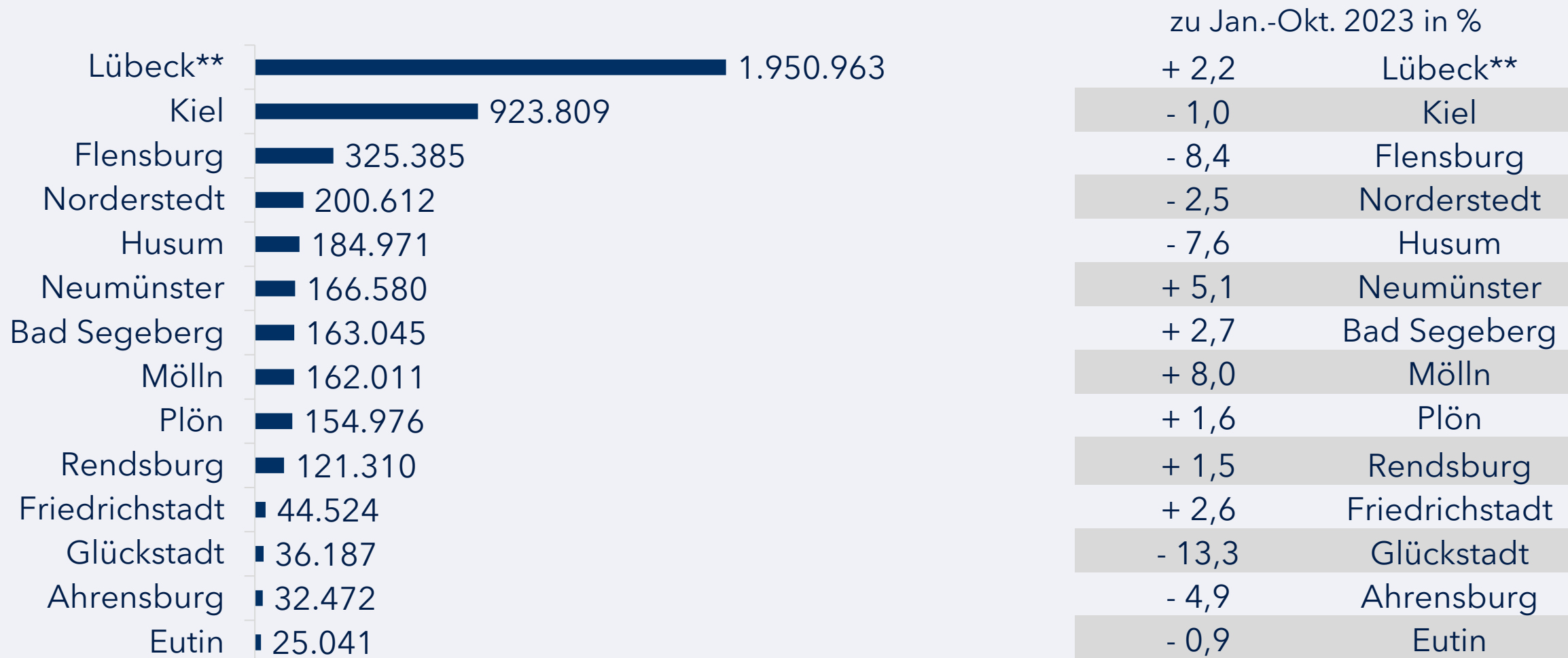
Übernachtungen in SH nach Reisegebieten im 10-Jahresvergleich (mit Camping)



Veränderung zum Vorjahr nach Reisegebieten in %									
Nordsee	+ 2,3	+ 3,6	+ 9,9	+ 17,6	+ 4,2	- 20,0	+ 11,6	+ 13,5	+ 0,5
Ostsee	+ 4,0	+ 5,3	+ 4,4	+ 18,5	+ 5,8	- 14,0	+ 11,1	+ 14,4	+ 0,6
Holstein. Schweiz	- 0,2	+ 6,4	- 3,8	+ 2,5	- 3,4	- 21,5	+ 19,0	+ 12,1	+ 3,3
Übriges Binnenland	+ 1,1	+ 1,7	+ 4,6	+ 3,9	+ 2,1	- 36,4	+ 15,2	+ 30,1	+ 6,1
MakS** (o.Camping)	+ 3,9	+ 0,7	+ 4,2	+ 5,2	+ 8,0	- 32,3	+ 14,6	+ 31,1	+ 5,6

zu Jan.-Okt. 2023 in %
- 0,4
+ 0,2
+ 3,2
- 1,2
+ 0,1

Übernachtungen in den 14 MakS*-Städten im Januar-Oktober 2024 (ohne Camping)

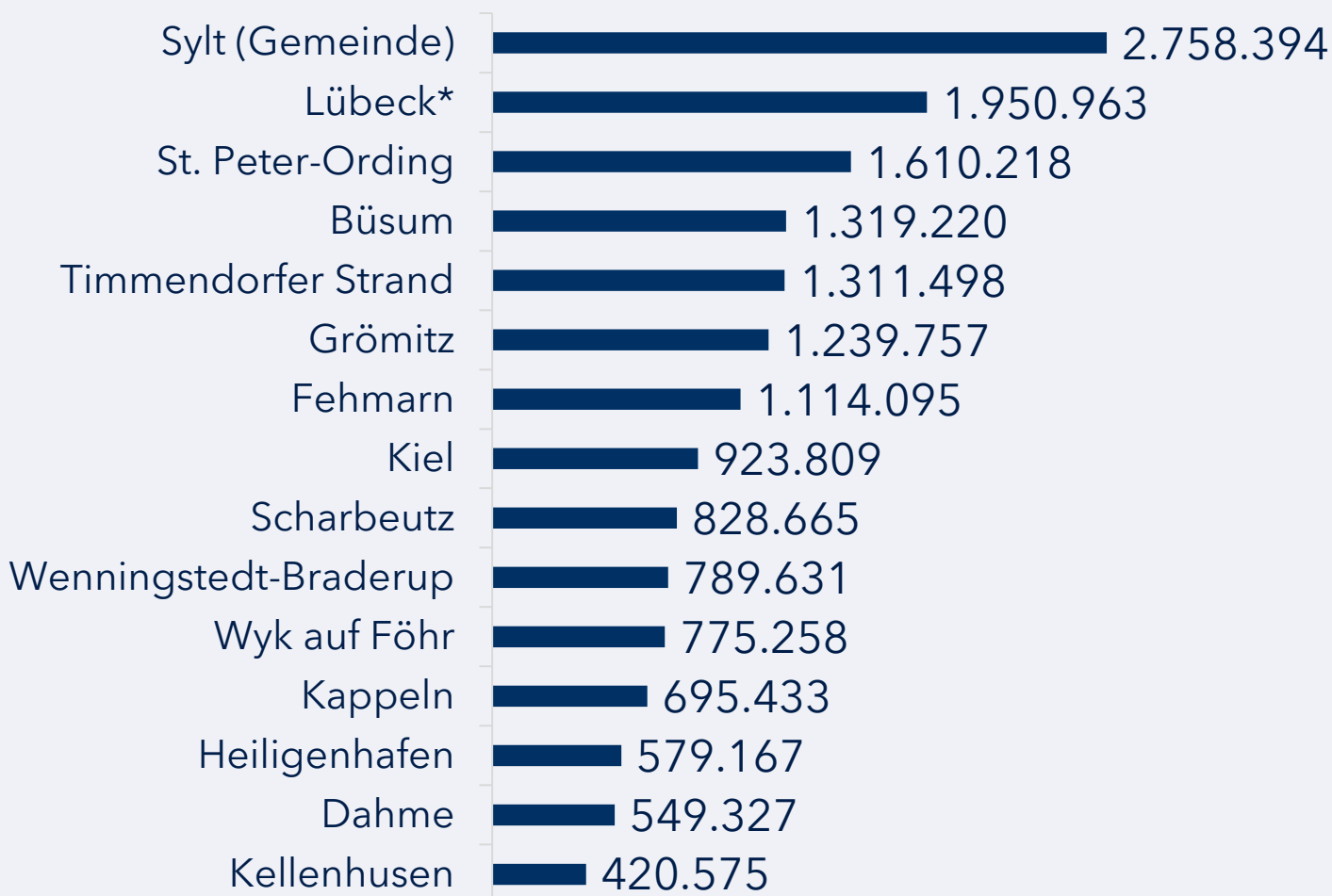


* MakS - Marketingkooperation Städte in Schleswig-Holstein e.V. (Verbund von 14 Städten in SH)

** mit Travemünde

Quelle: Statistikamt Nord

Übernachtungen in den TOP 15 Gemeinden im Januar-Oktober 2024 (ohne Camping)



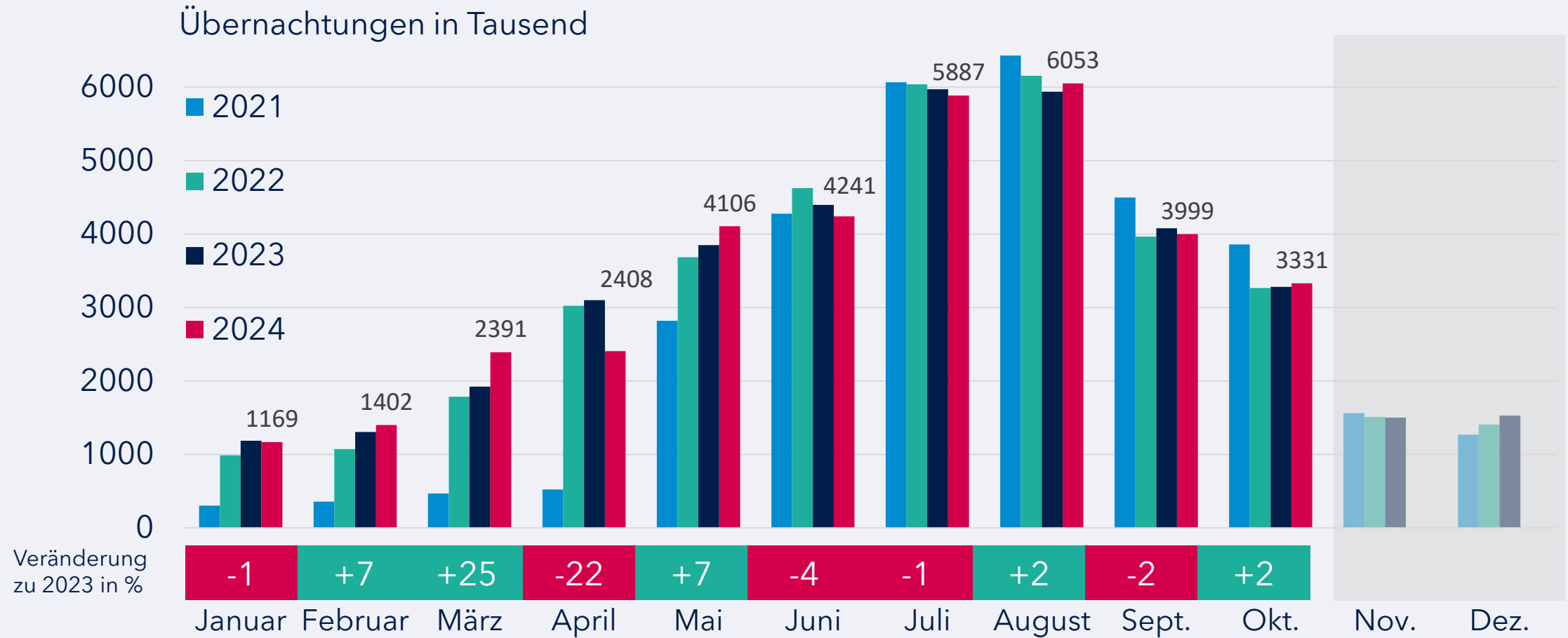
zu Jan.-Okt. 2023 in %

- 0,1	Sylt (Gemeinde)
+ 2,2	Lübeck*
+ 1,0	St. Peter-Ording
+ 9,1	Büsum
+ 5,1	Timmendorfer Strand
+ 1,2	Grömitz
- 4,8	Fehmarn
- 1,0	Kiel
+ 3,4	Scharbeutz
+ 3,5	Wenningstedt-Braderup
- 1,0	Wyk auf Föhr
+ 21,1	Kappeln
- 0,8	Heiligenhafen
+ 1,2	Dahme
- 4,0	Kellenhusen

*mit Travemünde

Quelle: Statistikamt Nord

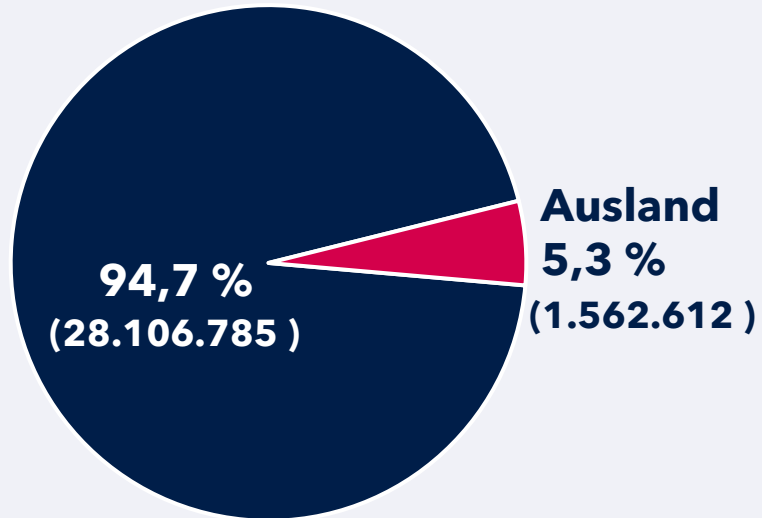
Übernachtungen in SH im Monatsvergleich: 2021-Oktober 2024 (mit Camping)



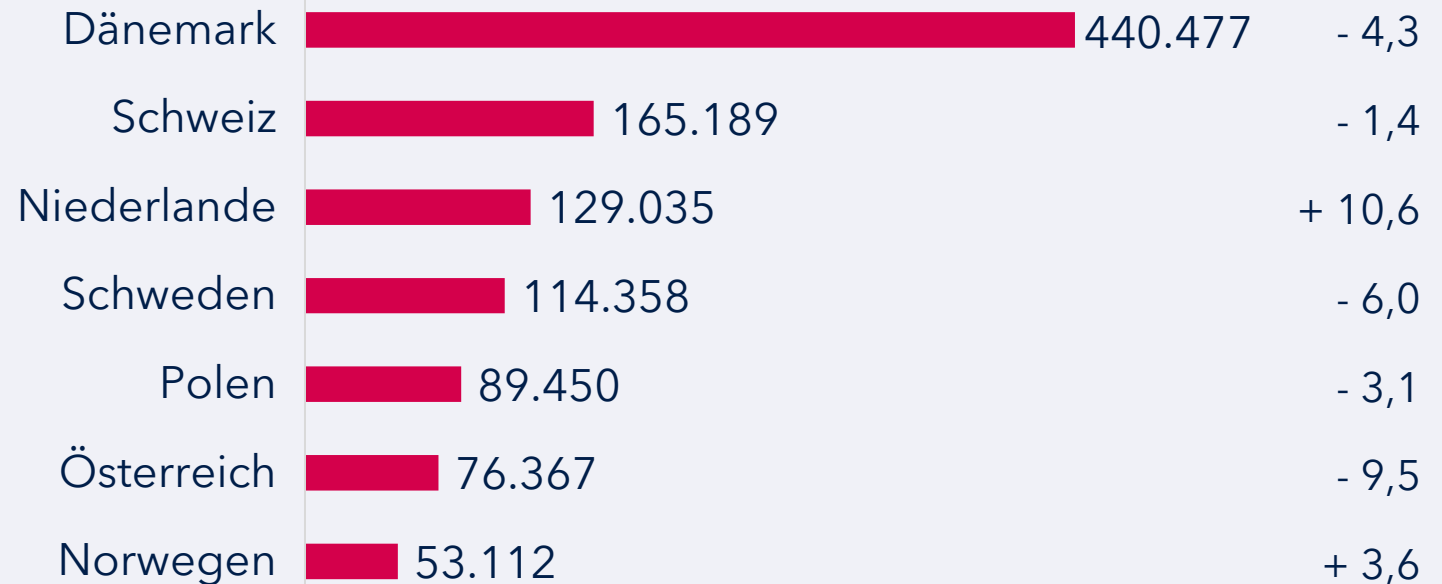
Quelle: Statistikamt Nord

Übernachtungen von Gästen aus dem Ausland im Januar-Oktober 2024 (ohne Camping)

Anteile in %



Top 7 Auslandsmärkte



Veränderung in %
zu Jan. - Okt. 2023

Quelle: Statistikamt Nord

Übernachtungen
Jan. - Okt. 2024
nach Herkunft
(ohne Camping)

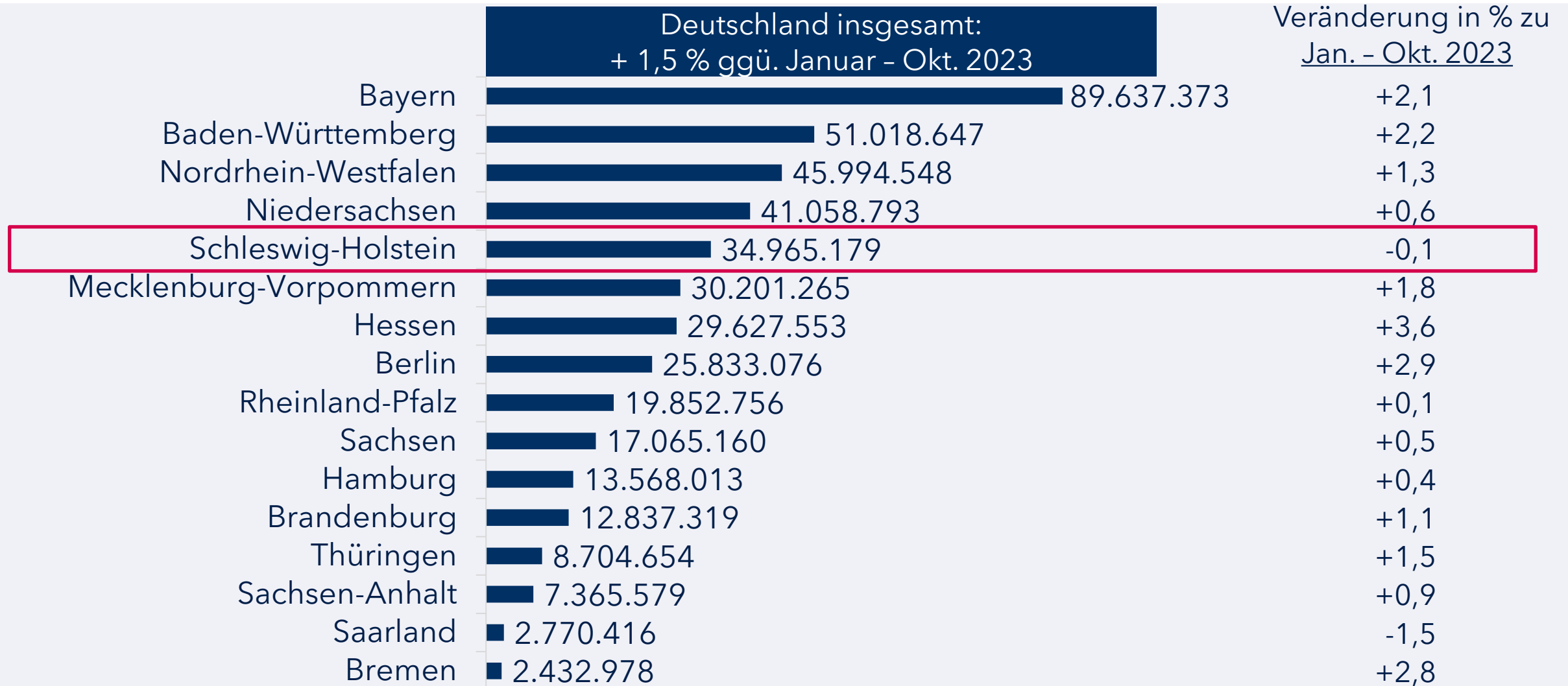
ggü. Jan.-Okt. 2023

SH gesamt: + 0,3 %

Inland gesamt: + 0,3 %

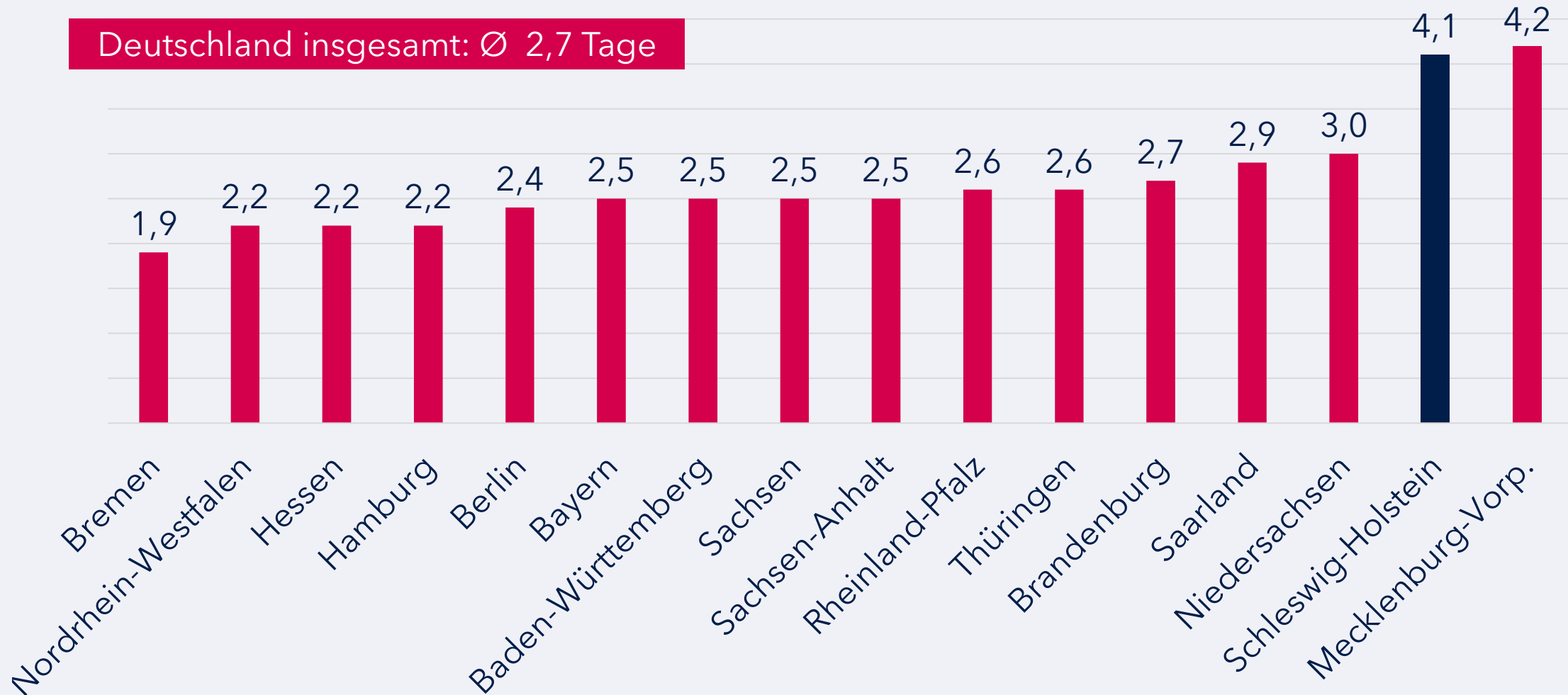
Ausland gesamt: + 0,9 %

Übernachtungen im Bundesländervergleich im Jan.-Okt. 2024 in Beherbergungsstätten und auf Campingplätzen



Durchschnittliche Aufenthaltsdauer in Tagen im Bundesländervergleich im Jan.-Okt. 2024 (mit Camping)

Deutschland insgesamt: Ø 2,7 Tage



Kontakt

Herausgeber

Tourismus-Agentur Schleswig-Holstein GmbH (TA.SH)
Wall 55
24103 Kiel

Verantwortlich

Manuela Schütze

Leitung Media Relations / Pressesprecherin
schütze@sht.de
0431 - 600 58 70

Stand: 09.01.2025