

Tourismusentwicklung Schleswig-Holstein

Januar - November 2024
Stand: 27.01.2025

Tourismusbilanz Schleswig-Holstein im Januar-November 2024

Ankünfte

(mit Camping)

8.953.701

(+1,1% zu 2023)

Übernachtungen

(mit Camping)

36.533.166

(+0,1% zu 2023)

Ø Aufenthaltsdauer

(mit Camping)

4,1 Tage

(+/-0,0 Tage zu 2023)

Angebote Betten (im November)

230.923

2023: 227.035

Geöffnete Betriebe (im November)

2.930

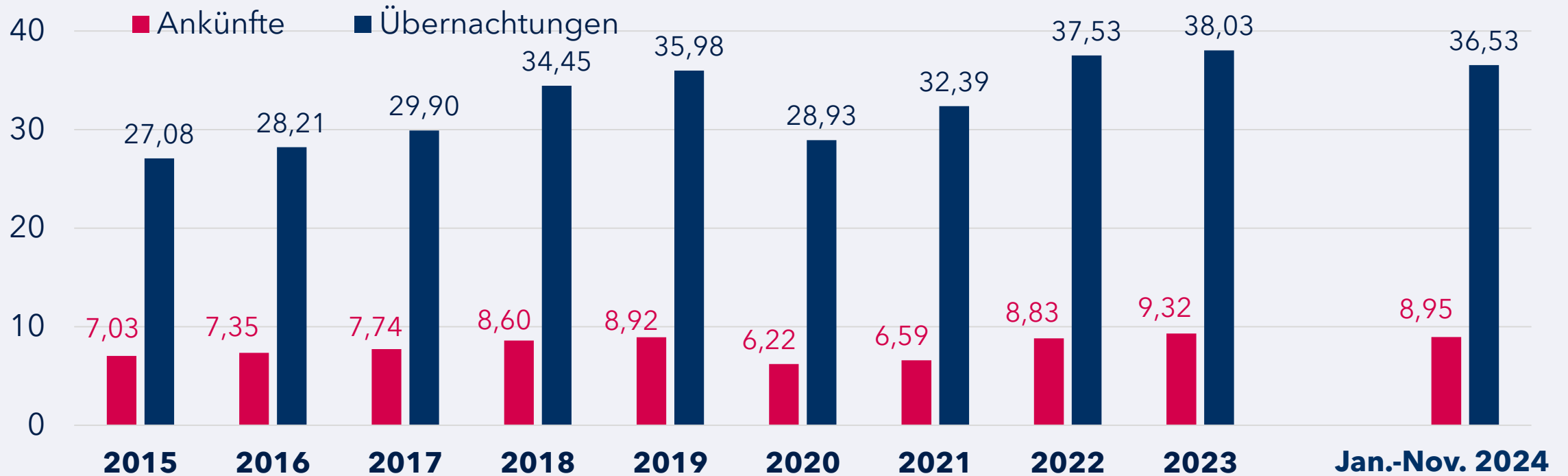
2023: 2.960

Bettenauslastung (im November)

23%

2023: 22%

Ankünfte und Übernachtungen in SH im 10-Jahresvergleich (mit Camping, in Mio.)



zu 2023 in %

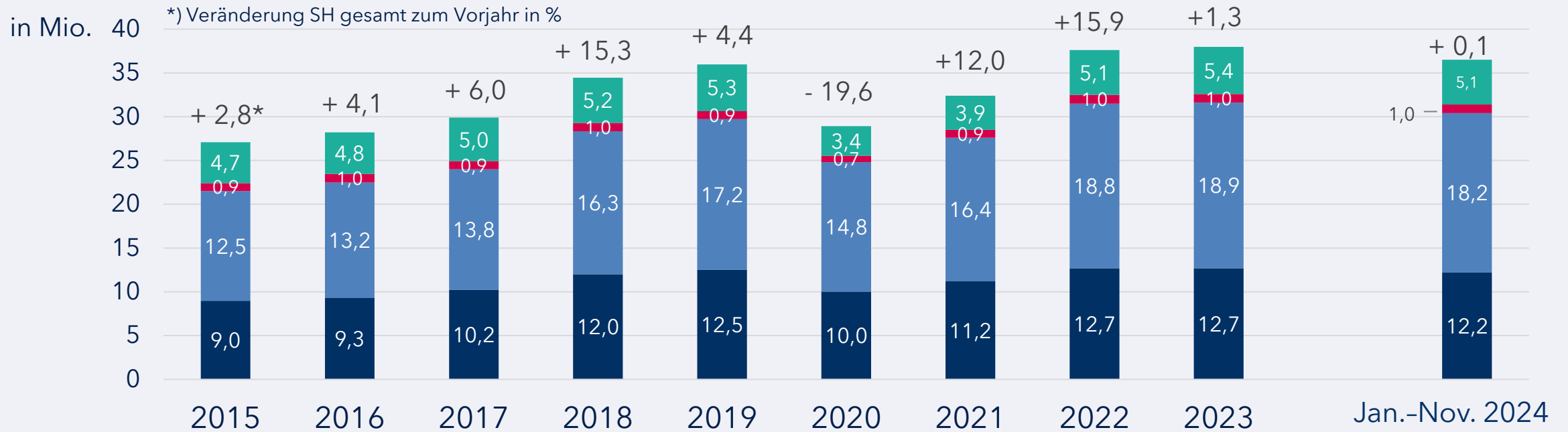
Veränderung zum Vorjahr in %

Ankünfte	+4,0	+4,6	+5,2	+11,1	+3,8	-30,3	+6,1	+33,9	+5,5
Übernachtungen	+2,8	+4,1	+6,0	+15,3	+4,4	-19,6	+12,0	+15,9	+1,3

Ankünfte	+1,1
Übernachtungen	+0,1

Hinweis: In den Jahren 2017 bis 2019 Überprüfung des Berichtskreises beachten

Übernachtungen in SH nach Reisegebieten im 10-Jahresvergleich (mit Camping)

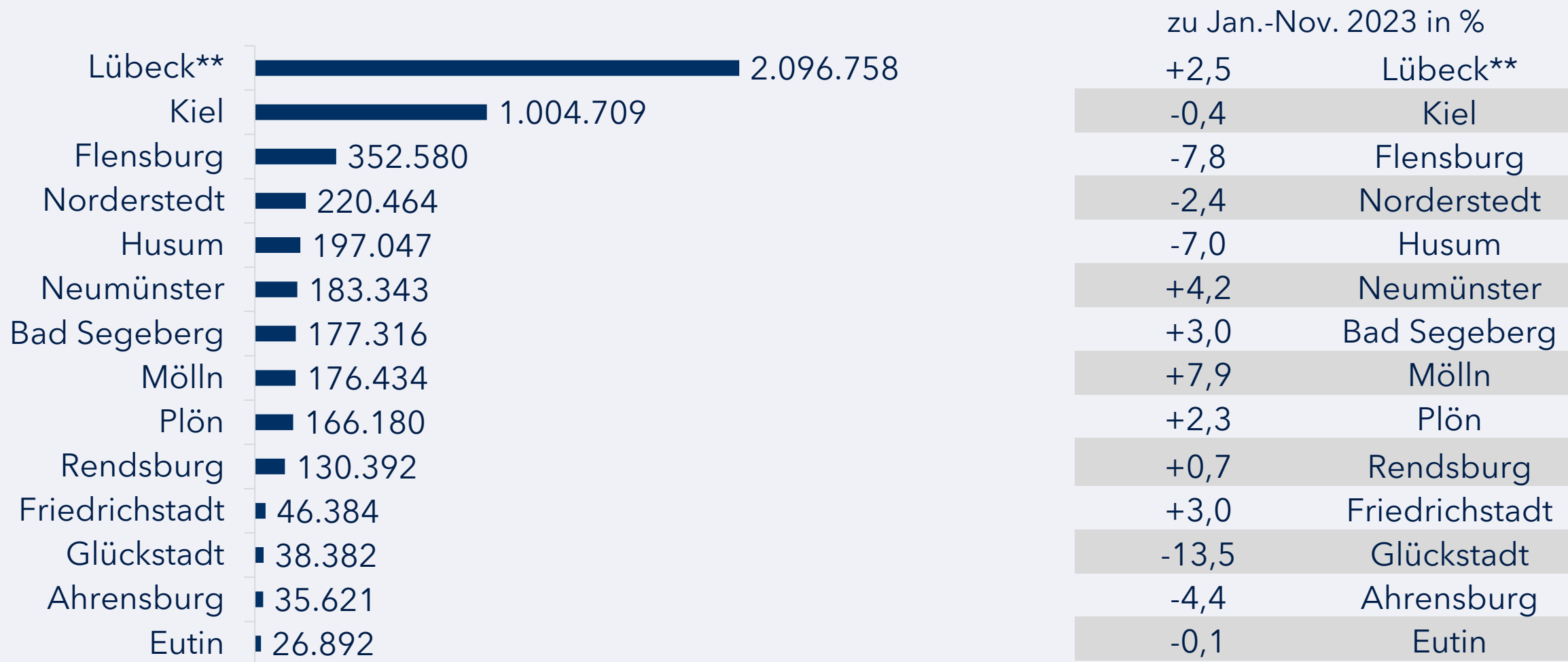


Veränderung zum Vorjahr nach Reisegebieten in %

Reisegebiet	2015	2016	2017	2018	2019	2020	2021	2022	2023
Nordsee	+ 2,3	+ 3,6	+ 9,9	+ 17,6	+ 4,2	- 20,0	+ 11,6	+ 13,5	+ 0,5
Ostsee	+ 4,0	+ 5,3	+ 4,4	+ 18,5	+ 5,8	- 14,0	+ 11,1	+ 14,4	+ 0,6
Holstein. Schweiz	- 0,2	+ 6,4	- 3,8	+ 2,5	- 3,4	- 21,5	+ 19,0	+ 12,1	+ 3,3
Übriges Binnenland	+ 1,1	+ 1,7	+ 4,6	+ 3,9	+ 2,1	- 36,4	+ 15,2	+ 30,1	+ 6,1
MakS** (o.Camping)	+ 3,9	+ 0,7	+ 4,2	+ 5,2	+ 8,0	- 32,3	+ 14,6	+ 31,1	+ 5,6

Reisegebiet	zu Jan.-Nov. 2023 in %
Nordsee	- 0,3
Ostsee	+ 0,5
Holstein. Schweiz	+ 3,6
Übriges Binnenland	- 1,1
MakS** (o.Camping)	+ 0,4

Übernachtungen in den 14 MakS*-Städten im Januar-November 2024 (ohne Camping)

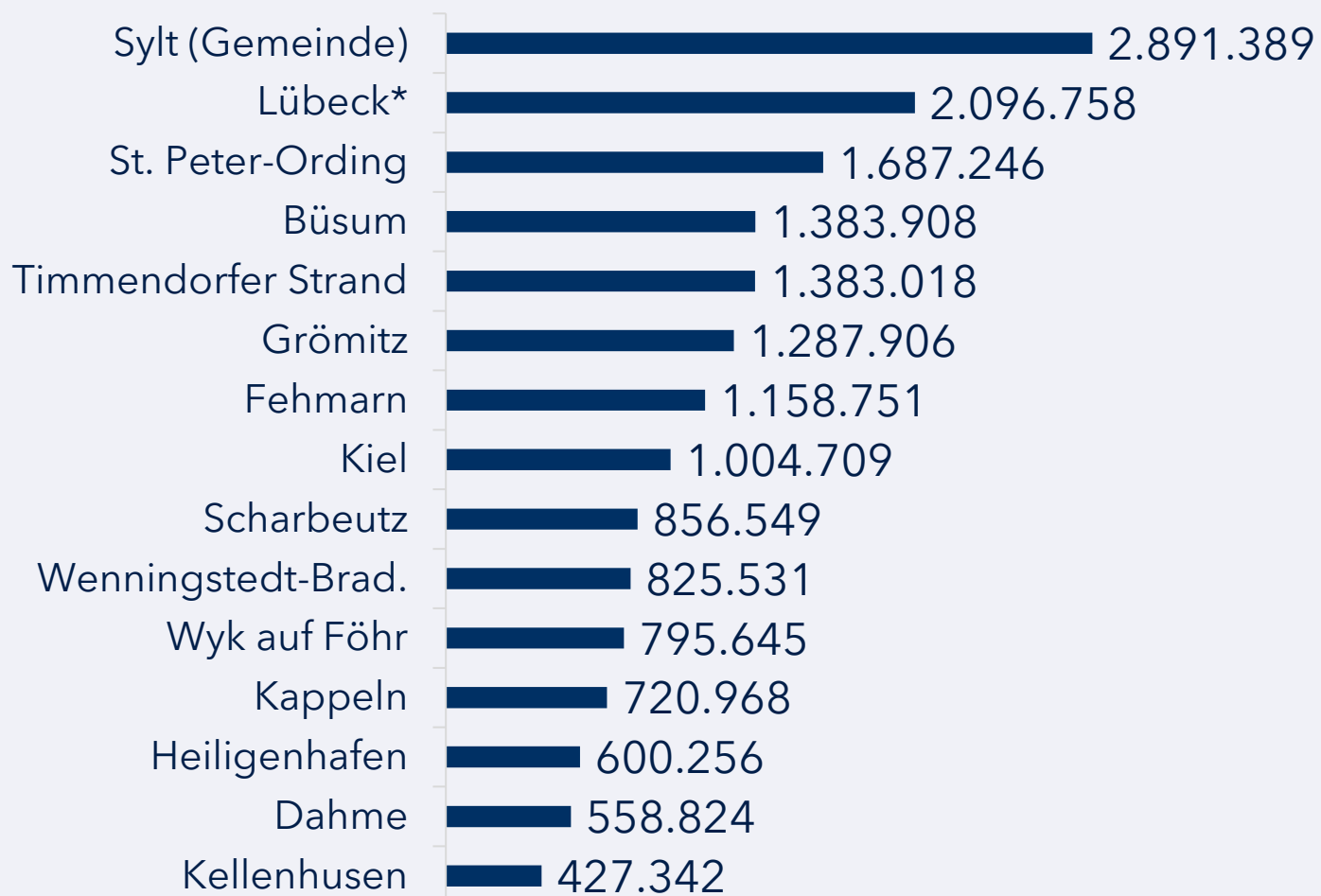


* MakS - Marketingkooperation Städte in Schleswig-Holstein e.V. (Verbund von 14 Städten in SH)

** mit Travemünde

Quelle: Statistikamt Nord

Übernachtungen in den TOP 15 Gemeinden im Januar-November 2024 (ohne Camping)



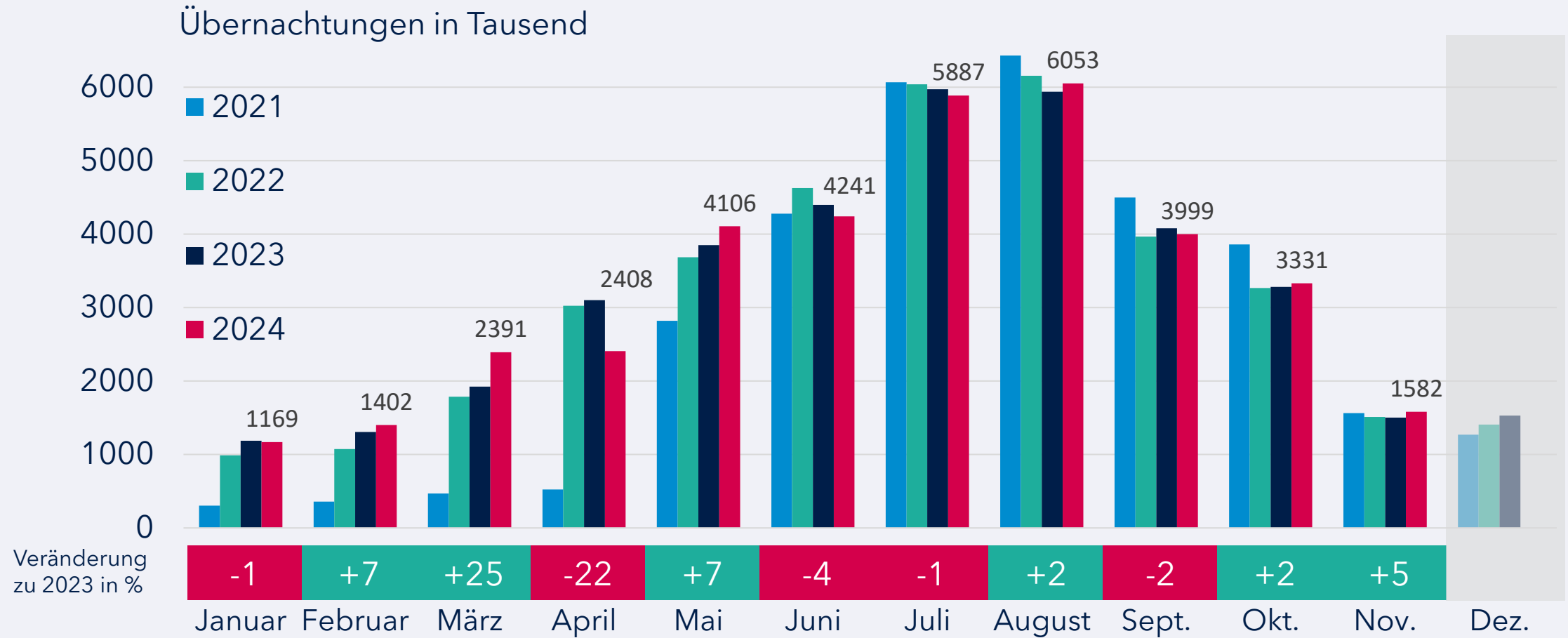
zu Jan.-Nov. 2023 in %

-0,2	Sylt (Gemeinde)
+2,5	Lübeck*
+1,2	St. Peter-Ording
+9,9	Büsum
+5,6	Timmendorfer Strand
+2,0	Grömitz
-4,3	Fehmarn
-0,4	Kiel
+3,4	Scharbeutz
+3,6	Wenningstedt-Braderup
-0,8	Wyk auf Föhr
+21,4	Kappeln
-0,5	Heiligenhafen
+1,1	Dahme
-3,8	Kellenhusen

*mit Travemünde

Quelle: Statistikamt Nord

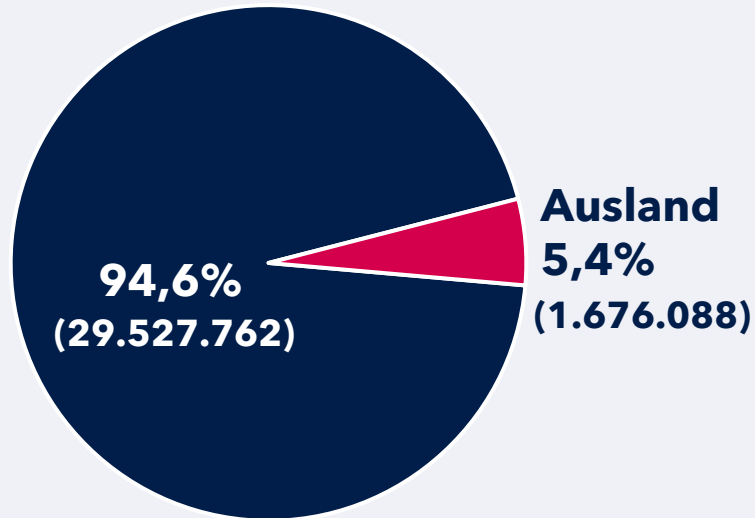
Übernachtungen in SH im Monatsvergleich: 2021-November 2024 (mit Camping)



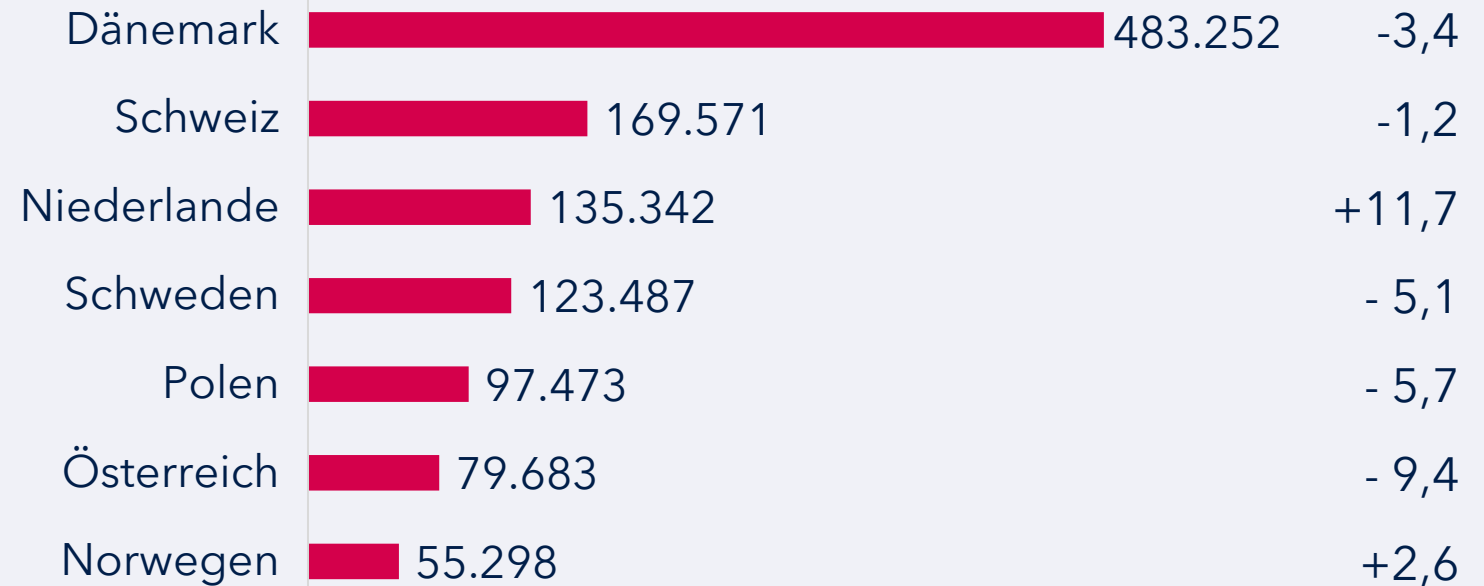
Quelle: Statistikamt Nord

Übernachtungen von Gästen aus dem Ausland im Januar-November 2024 (ohne Camping)

Anteile in %



Top 7 Auslandsmärkte



Veränderung in %
zu Jan.-Nov. 2023

Quelle: Statistikamt Nord

Übernachtungen
Jan.-Nov. 2024
nach Herkunft
(ohne Camping)

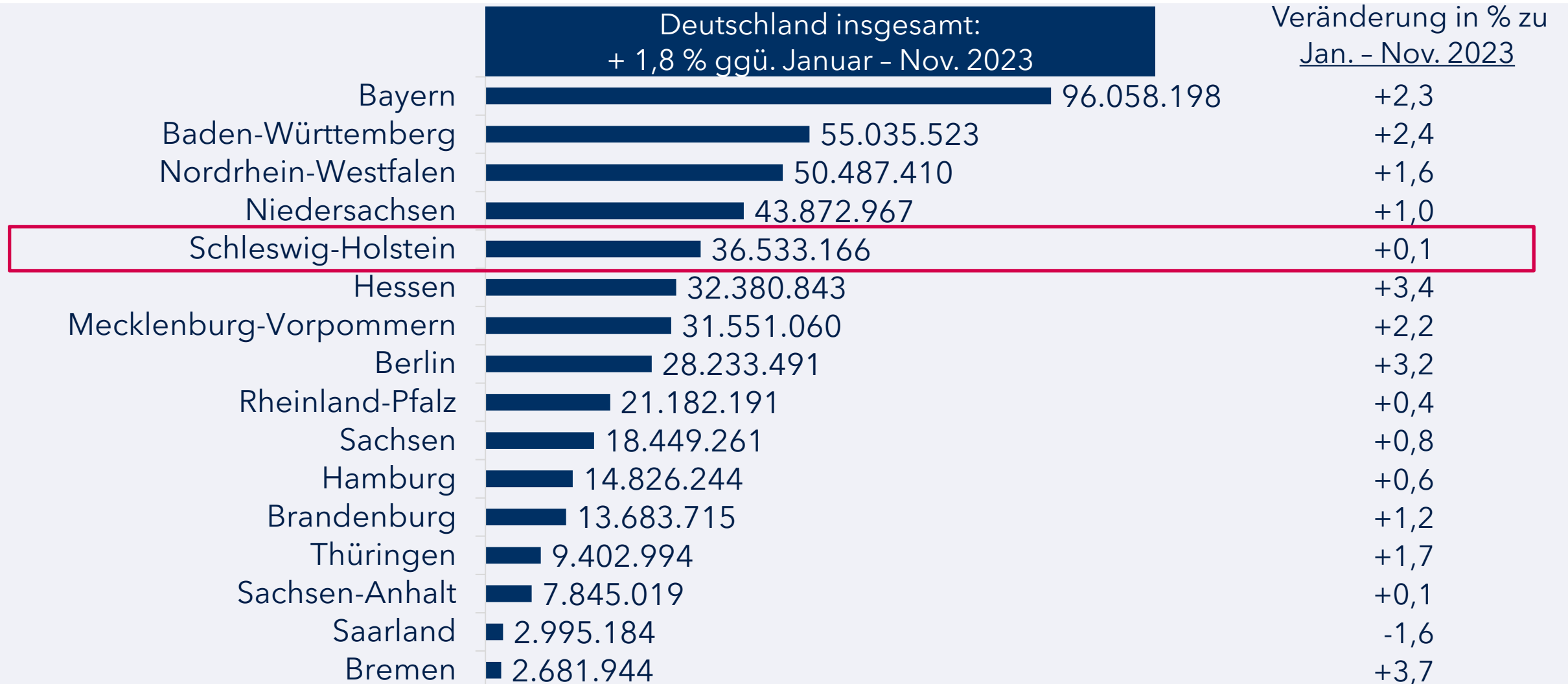
ggü. Jan.-Nov. 2023

SH gesamt: +0,5%

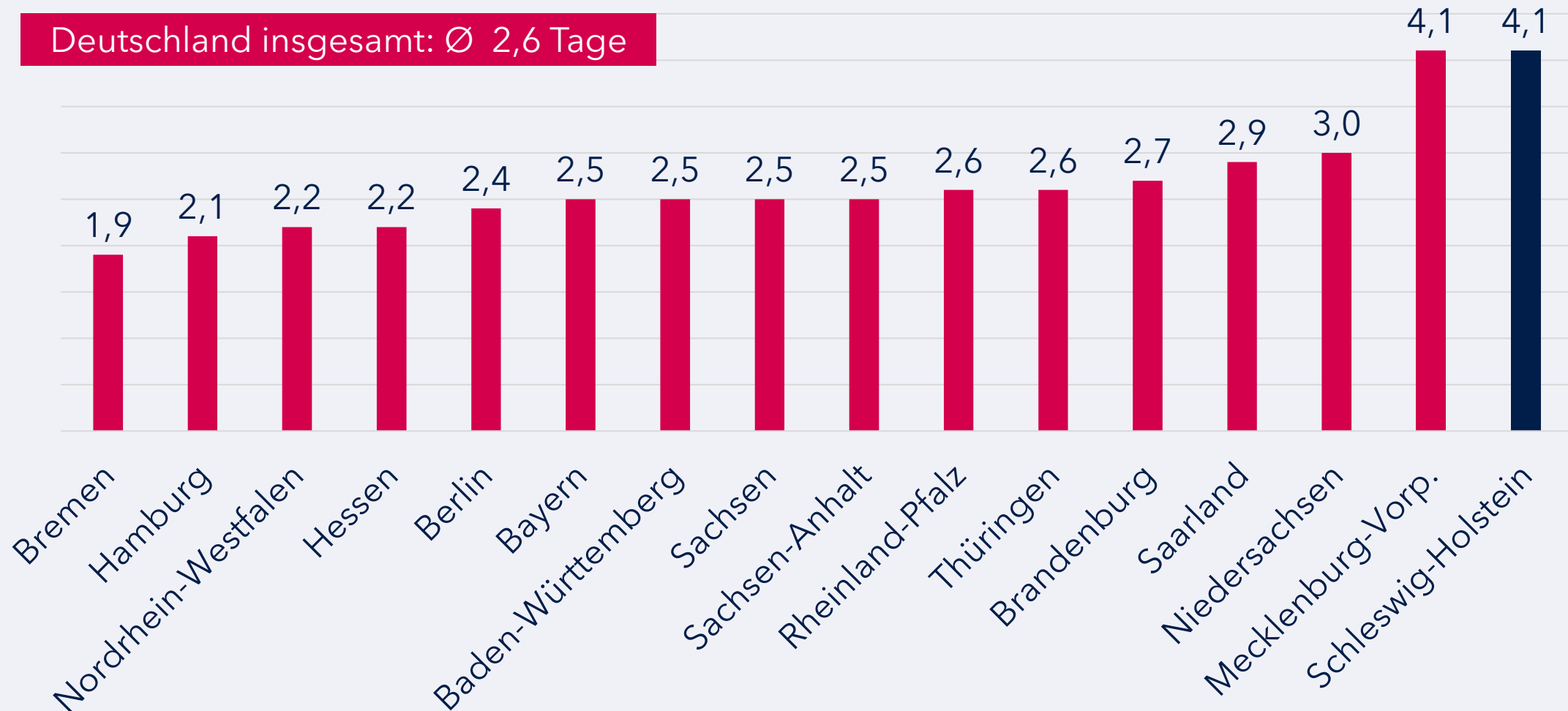
Inland gesamt: +0,5%

Ausland gesamt: +1,1%

Übernachtungen im Bundesländervergleich im Jan.-Nov. 2024 in Beherbergungsstätten und auf Campingplätzen



Durchschnittliche Aufenthaltsdauer in Tagen im Bundesländervergleich im Jan.-Nov. 2024 (mit Camping)



Kontakt

Herausgeber

Tourismus-Agentur Schleswig-Holstein GmbH (TA.SH)
Wall 55
24103 Kiel

Verantwortlich

Manuela Schütze

Leitung Media Relations / Pressesprecherin
schütze@sht.de
0431 - 600 58 70

Stand: 27.01.2025