

Tourismusentwicklung Schleswig-Holstein

Januar - Mai 2024
Stand: 25.07.2024

Foto © Nicole Franke/HLMS

TA.SH 
Tourismus-Agentur
Schleswig-Holstein

Tourismusbilanz Schleswig-Holstein im Januar - Mai 2024

Ankünfte
(mit Camping)

3.103.625
(+1,8 % ggü. 2023)

Übernachtungen
(mit Camping)

11.481.514
(+1,0 % ggü. 2023)

Ø Aufenthaltsdauer
(mit Camping)

3,7 Tage
(+/- 0,0 Tage ggü. 2023)

Angebotene Betten
(im Mai)

244.459
2023: 242.961

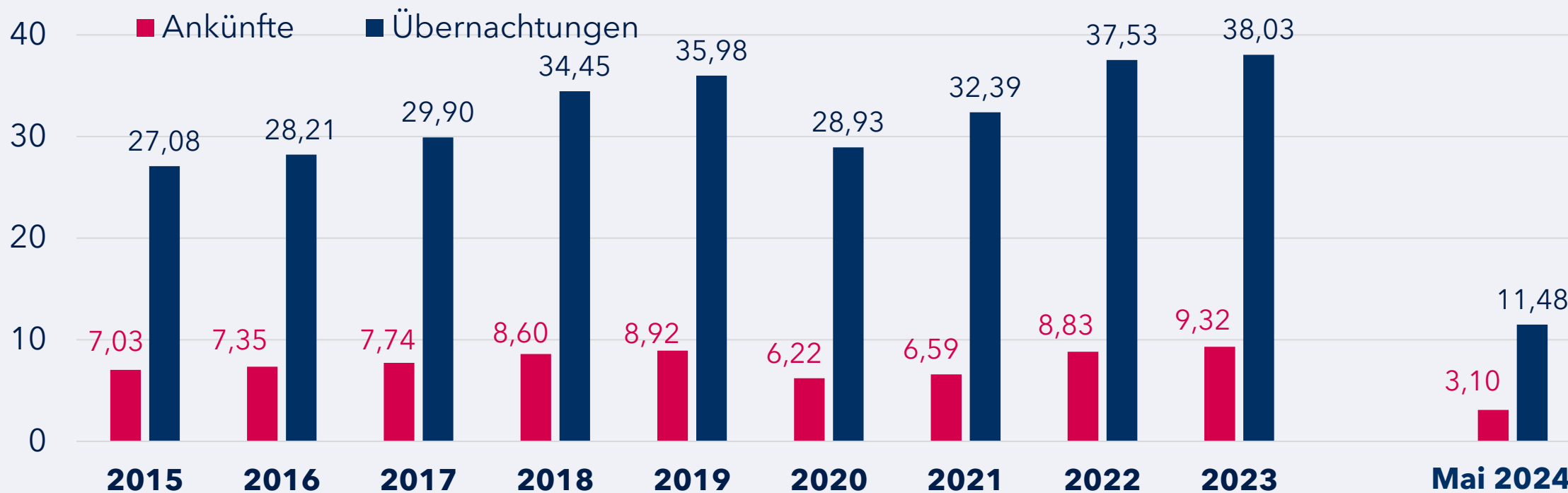
Geöffnete Betriebe
(im Mai)

3.491
2023: 3.597

Bettenauslastung
(im Mai)

45 %
2023: 42 %

Ankünfte und Übernachtungen in SH im 10-Jahresvergleich (mit Camping, in Mio.)



Mai 2024

zu 2023 in
%

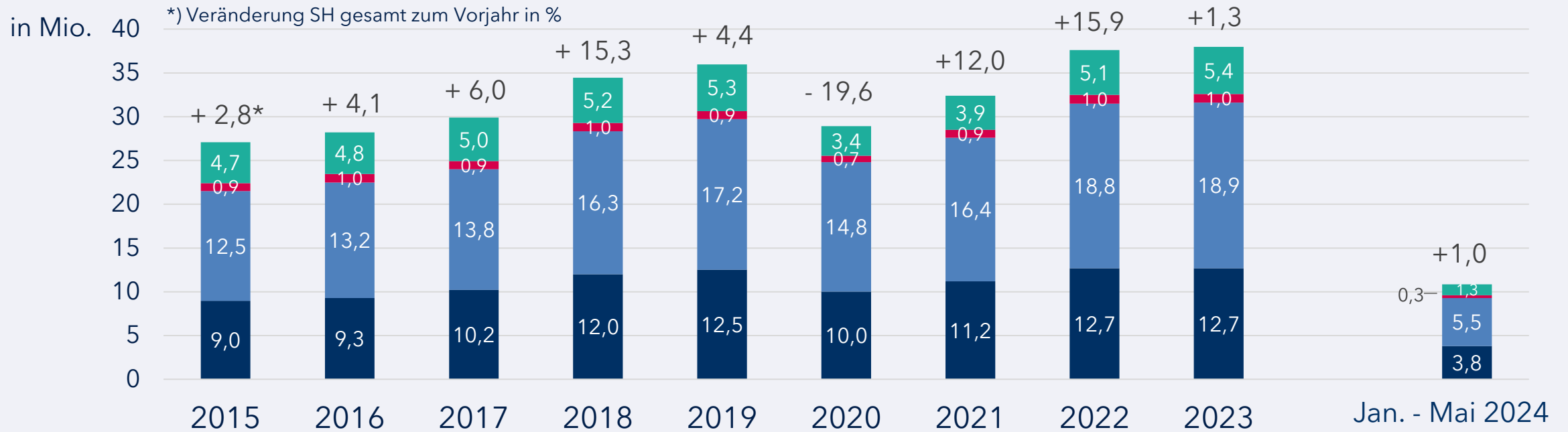
Ankünfte	+1,8
Übernachtungen	+1,0

Veränderung zum Vorjahr in %

Ankünfte	+4,0	+4,6	+5,2	+11,1	+3,8	-30,3	+6,1	+33,9	+5,5
Übernachtungen	+2,8	+4,1	+6,0	+15,3	+4,4	-19,6	+12,0	+15,9	+1,3

Hinweis: In den Jahren 2017 bis 2019 Überprüfung des Berichtskreises beachten

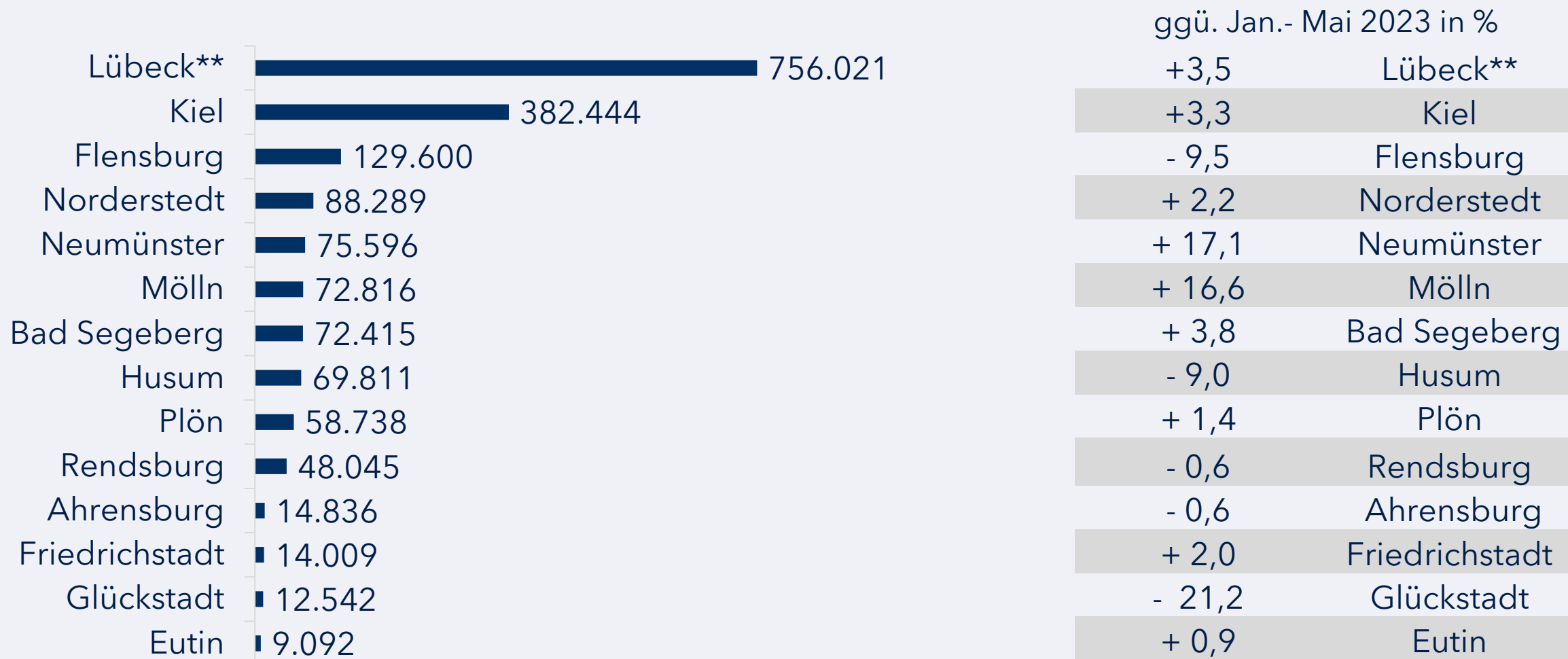
Übernachtungen in SH nach Reisegebieten im 10-Jahresvergleich (mit Camping)



Veränderung zum Vorjahr nach Reisegebieten in %									
Nordsee	+ 2,3	+ 3,6	+ 9,9	+ 17,6	+ 4,2	- 20,0	+ 11,6	+ 13,5	+ 0,5
Ostsee	+ 4,0	+ 5,3	+ 4,4	+ 18,5	+ 5,8	- 14,0	+ 11,1	+ 14,4	+ 0,6
Holstein. Schweiz	- 0,2	+ 6,4	- 3,8	+ 2,5	- 3,4	- 21,5	+ 19,0	+ 12,1	+ 3,3
Übriges Binnenland	+ 1,1	+ 1,7	+ 4,6	+ 3,9	+ 2,1	- 36,4	+ 15,2	+ 30,1	+ 6,1
MakS** (o.Camping)	+ 3,9	+ 0,7	+ 4,2	+ 5,2	+ 8,0	- 32,3	+ 14,6	+ 31,1	+ 5,6

zu. Jan. - Mai 2023 in %	
Nordsee	+ 0,7
Ostsee	+ 1,2
Holstein. Schweiz	+ 1,8
Übriges Binnenland	+ 1,2
MakS** (o.Camping)	+ 2,3

Übernachtungen in den 14 MakS*-Städten im Januar - Mai 2024 (ohne Camping)

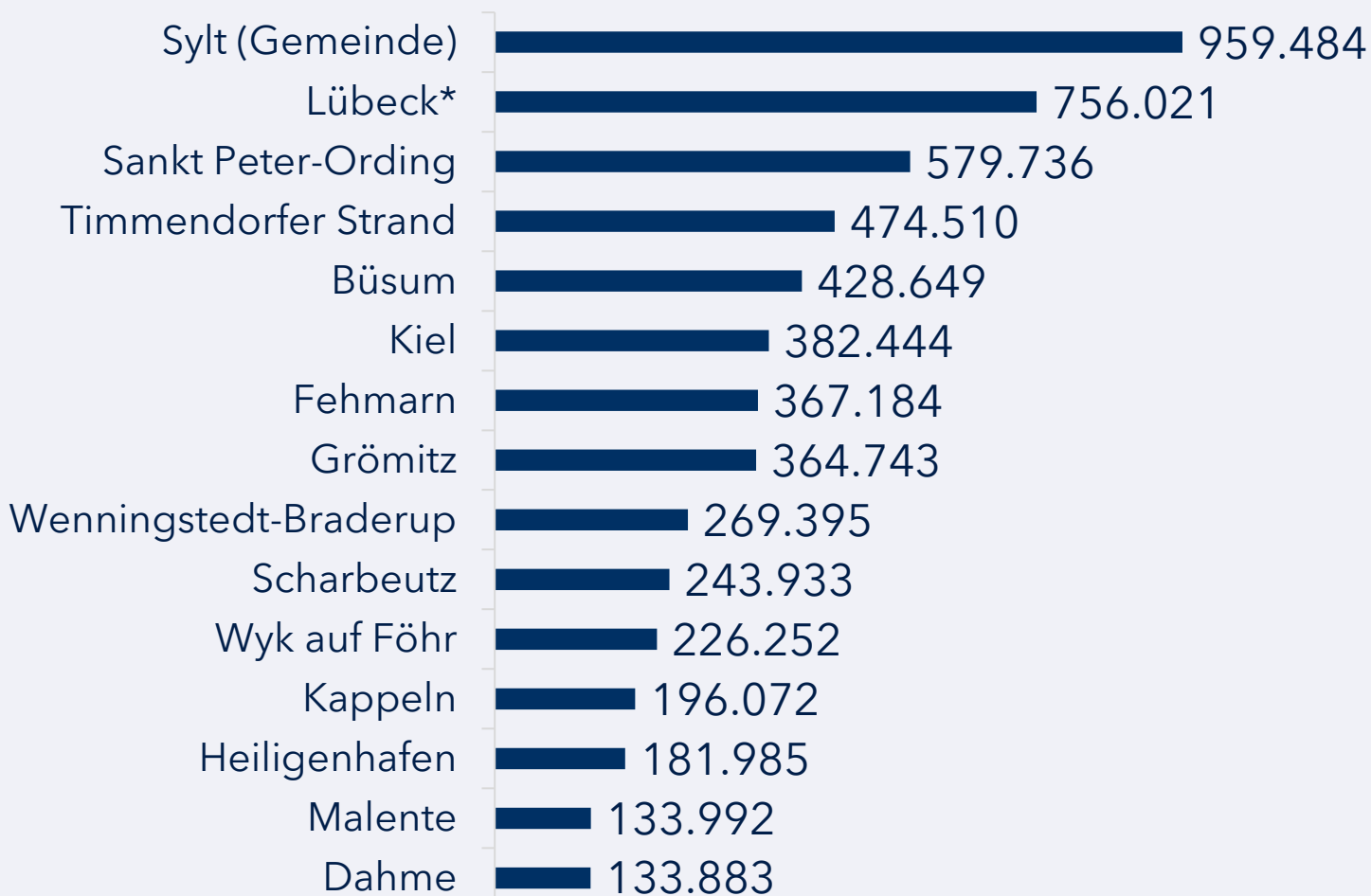


* MakS - Marketingkooperation Städte in Schleswig-Holstein e.V. (Verbund von 14 Städten in SH)

** mit Travemünde

Quelle: Statistikamt Nord

Übernachtungen in den TOP 15 Gemeinden im Januar - Mai 2024 (ohne Camping)



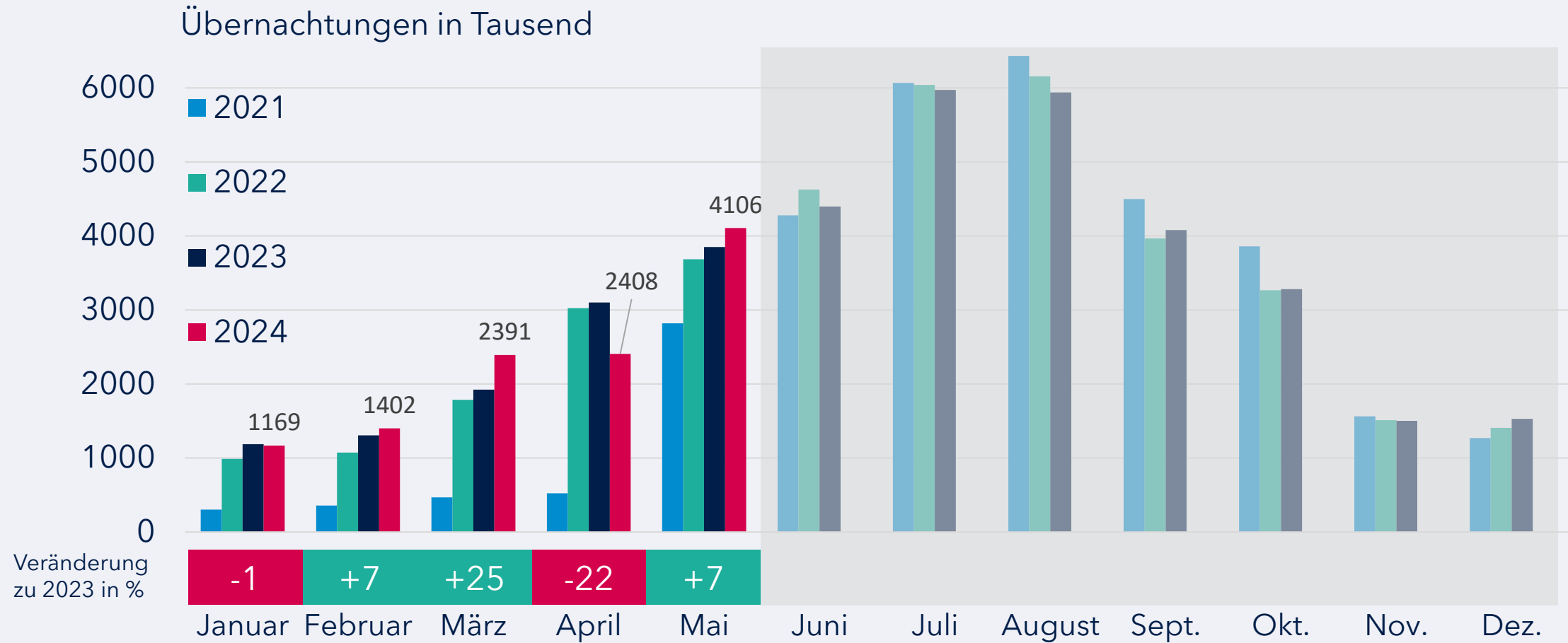
ggü. Jan- Mai 2023 in %

- 0,3	Sylt (Gemeinde)
+ 3,5	Lübeck*
+ 5,8	Sankt Peter-Ording
+ 13,6	Timmendorfer Strand
+ 12,6	Büsum
+ 3,3	Kiel
+ 3,5	Fehmarn
- 1,1	Grömitz
+ 4,5	Wenningstedt-Braderup
+ 1,7	Scharbeutz
- 1,6	Wyk auf Föhr
+ 6,0	Kappeln
- 3,6	Heiligenhafen
+ 1,3	Malente
+ 10,1	Dahme

*mit Travemünde

Quelle: Statistikamt Nord

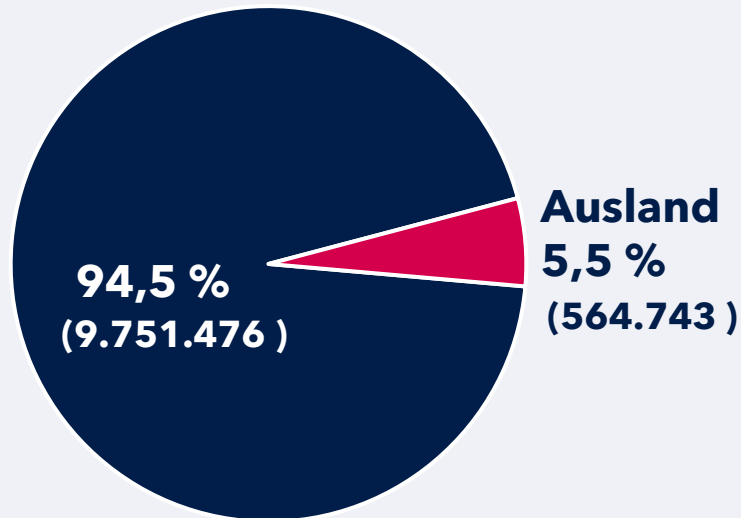
Übernachtungen in SH im Monatsvergleich: 2021- Mai 2024 (mit Camping)



Quelle: Statistikamt Nord

Übernachtungen von Gästen aus dem Ausland im Januar - Mai 2024 (ohne Camping)

Anteile in %



Top 7 Auslandsmärkte

Land	Anzahl	Veränderung in % ggü. Jan. - Mai 2023
Dänemark	181.663	- 5,5
Polen	42.414	+ 3,8
Niederlande	40.214	- 5,8
Schweiz	38.550	+ 3,3
Schweden	36.396	- 13,3
Österreich	17.873	- 36,0
Belgien	15.362	+ 68,3

Veränderung in %
ggü. Jan. - Mai 2023

Quelle: Statistikamt Nord

Übernachtungen
Jan. - Mai 2024
nach Herkunft
(ohne Camping)

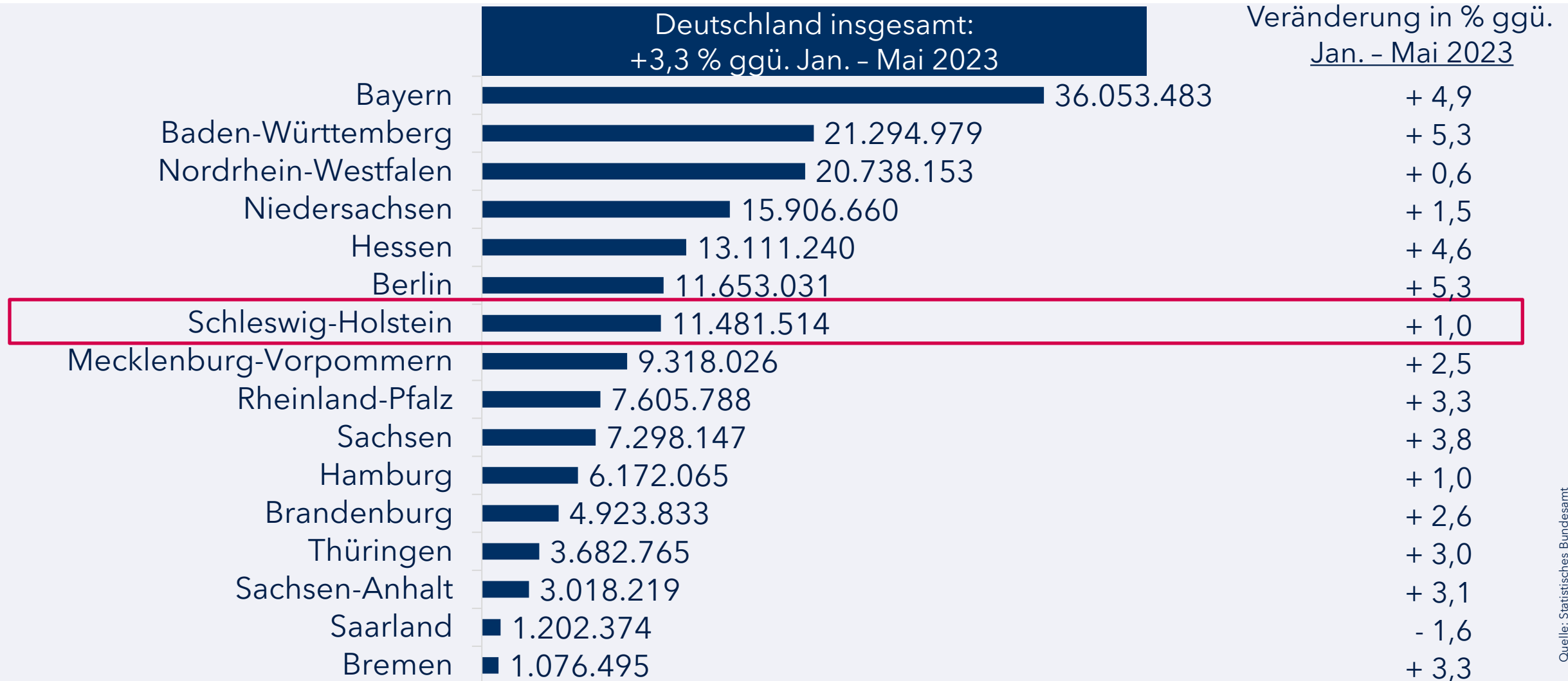
ggü. Jan. - Mai 2023

SH gesamt: + 2 %

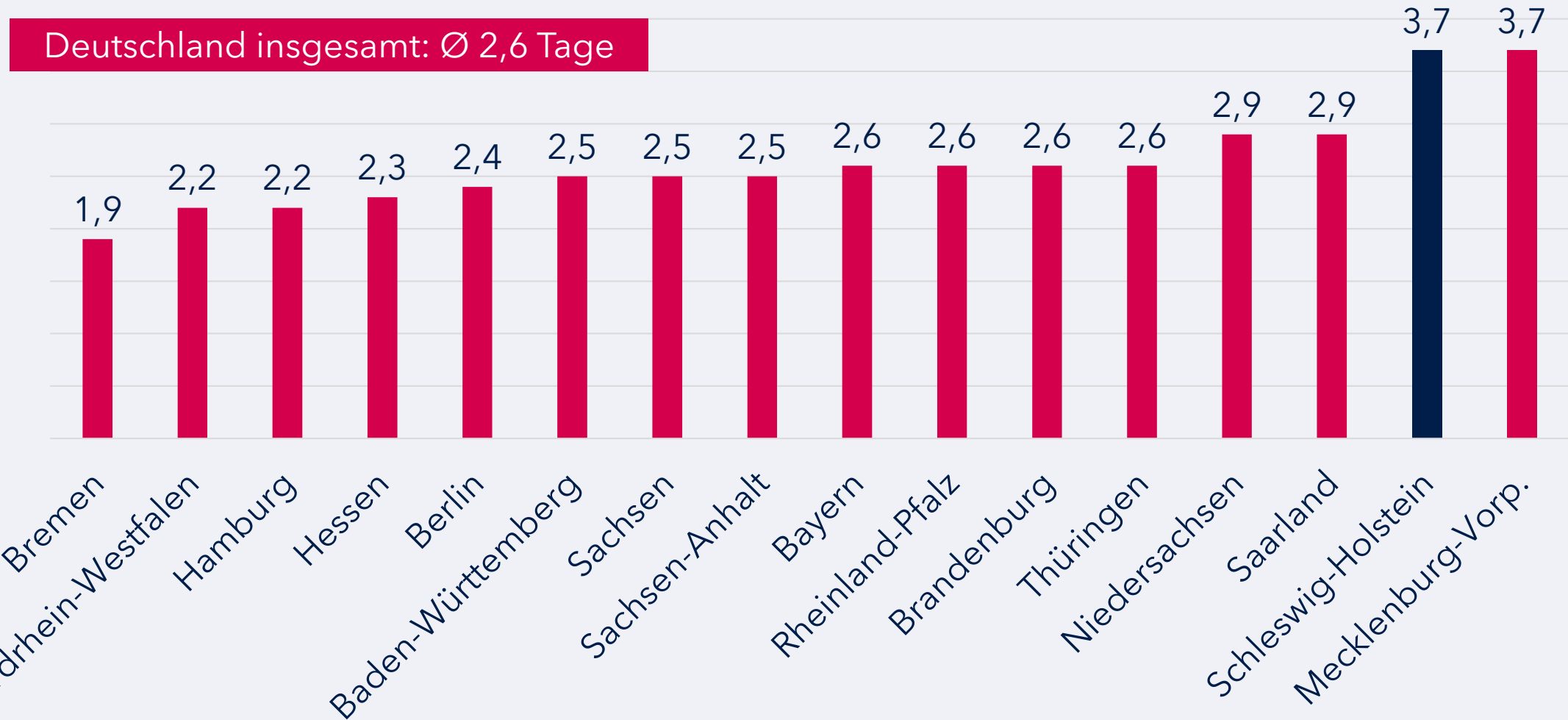
Inland gesamt: + 2 %

Ausland gesamt: +/- 0 %

Übernachtungen im Bundesländervergleich im Januar - Mai 2024 in Beherbergungsstätten und auf Campingplätzen



Durchschnittliche Aufenthaltsdauer in Tagen im Bundesländervergleich im Januar - Mai 2024 (mit Camping)



Kontakt

Herausgeber

Tourismus-Agentur Schleswig-Holstein GmbH (TA.SH)
Wall 55
24103 Kiel

Verantwortlich

Manuela Schütze

Leitung Media Relations / Pressesprecherin
schütze@sht.de
0431 - 600 58 70

Stand: 25.07.2024