

Tourismusentwicklung Schleswig-Holstein

Januar - März 2024
Stand: 27.05.2024

Foto © Nicole Franke/HLMS

TA.SH 
Tourismus-Agentur
Schleswig-Holstein

Tourismusbilanz Schleswig-Holstein im Januar-März 2024

Ankünfte
(mit Camping)

1.387.948
(+11,2% ggü. 2024)

Übernachtungen
(mit Camping)

4.964.176
(+12,5 % ggü. 2024)

Ø Aufenthaltsdauer
(mit Camping)

3,6 Tage
(+ 0,1 Tage ggü. 2024)

Angebotene Betten
(im März)

233.152
2023: 226.847

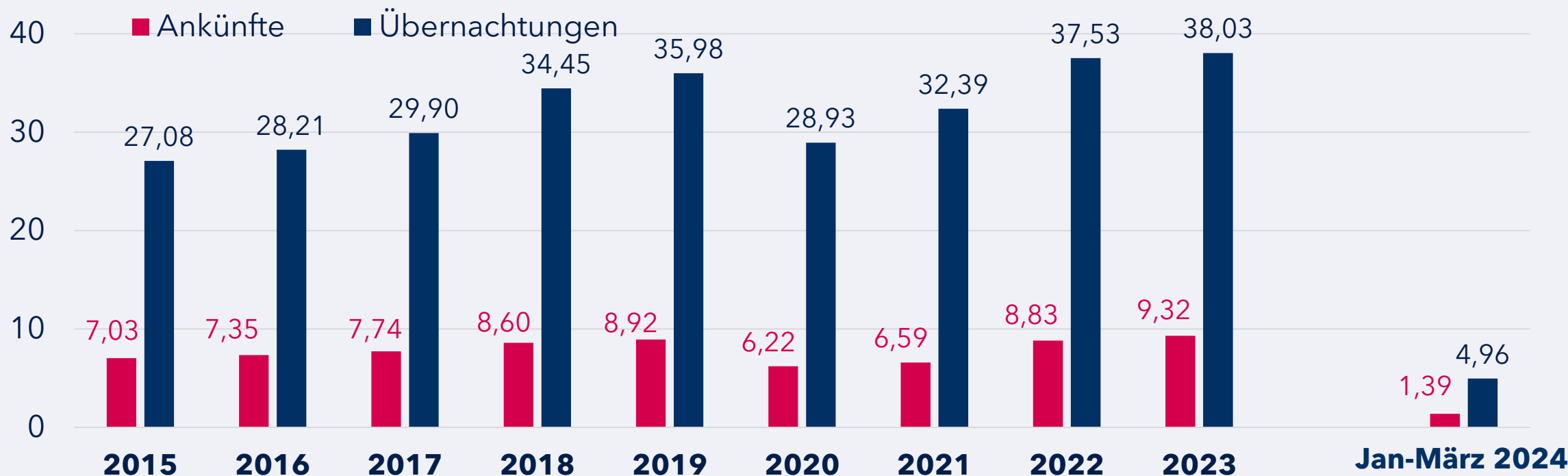
Geöffnete Betriebe
(im März)

3.150
2023: 3.049


Bettenauslastung
(im März)

32 %
2023: 27 %

Ankünfte und Übernachtungen in SH im 10-Jahresvergleich (mit Camping, in Mio.)



zu 2023 in %



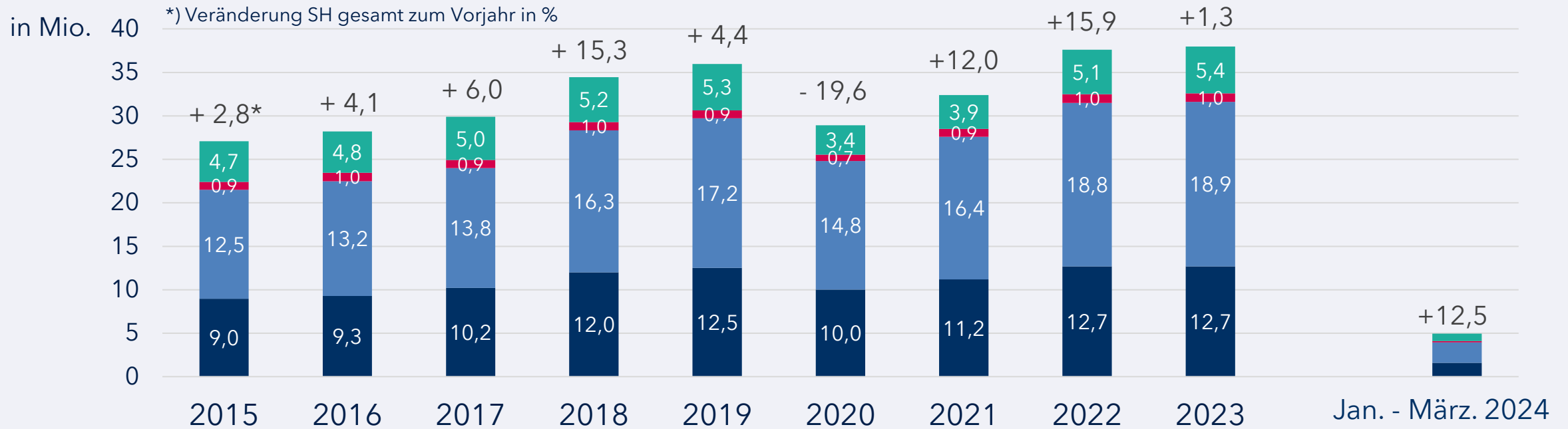
Quelle: Statistikamt Nord

Veränderung zum Vorjahr in %

Ankünfte	+4,0	+4,6	+5,2	+11,1	+3,8	-30,3	+6,1	+33,9	+5,5
Übernachtungen	+2,8	+4,1	+6,0	+15,3	+4,4	-19,6	+12,0	+15,9	+1,3

Hinweis: In den Jahren 2017 bis 2019 Überprüfung des Berichtskreises beachten

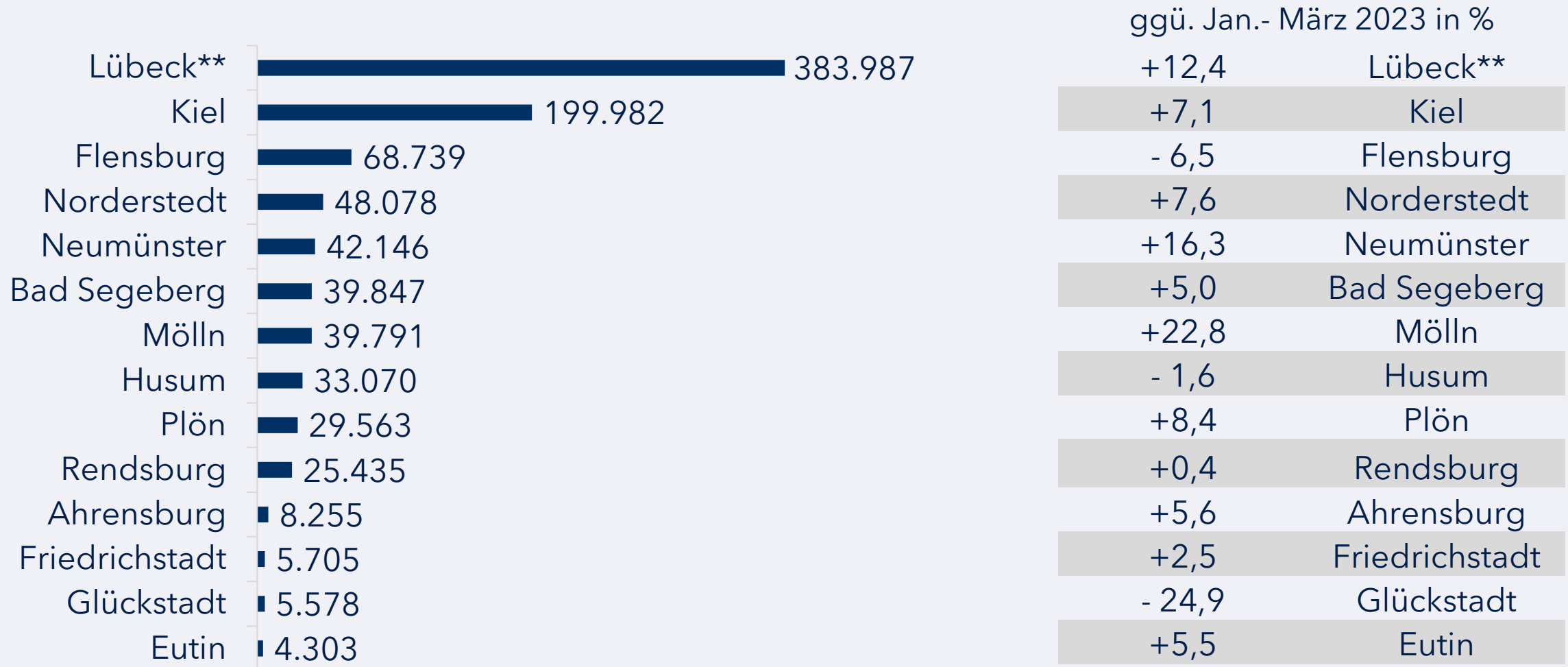
Übernachtungen in SH nach Reisegebieten im 10-Jahresvergleich (mit Camping)



Veränderung zum Vorjahr nach Reisegebieten in %									
Nordsee	+ 2,3	+ 3,6	+ 9,9	+ 17,6	+ 4,2	- 20,0	+ 11,6	+ 13,5	+ 0,5
Ostsee	+ 4,0	+ 5,3	+ 4,4	+ 18,5	+ 5,8	- 14,0	+ 11,1	+ 14,4	+ 0,6
Holstein. Schweiz	- 0,2	+ 6,4	- 3,8	+ 2,5	- 3,4	- 21,5	+ 19,0	+ 12,1	+ 3,3
Übriges Binnenland	+ 1,1	+ 1,7	+ 4,6	+ 3,9	+ 2,1	- 36,4	+ 15,2	+ 30,1	+ 6,1
MakS** (o.Camping)	+ 3,9	+ 0,7	+ 4,2	+ 5,2	+ 8,0	- 32,3	+ 14,6	+ 31,1	+ 5,6

zu. Jan. - März 2023 in %	
Nordsee	+ 13,7
Ostsee	+ 14,5
Holstein. Schweiz	+ 9,6
Übriges Binnenland	+ 5,8
MakS** (o.Camping)	+ 8,0

Übernachtungen in den 14 MakS*-Städten im Januar - März 2024 (ohne Camping)

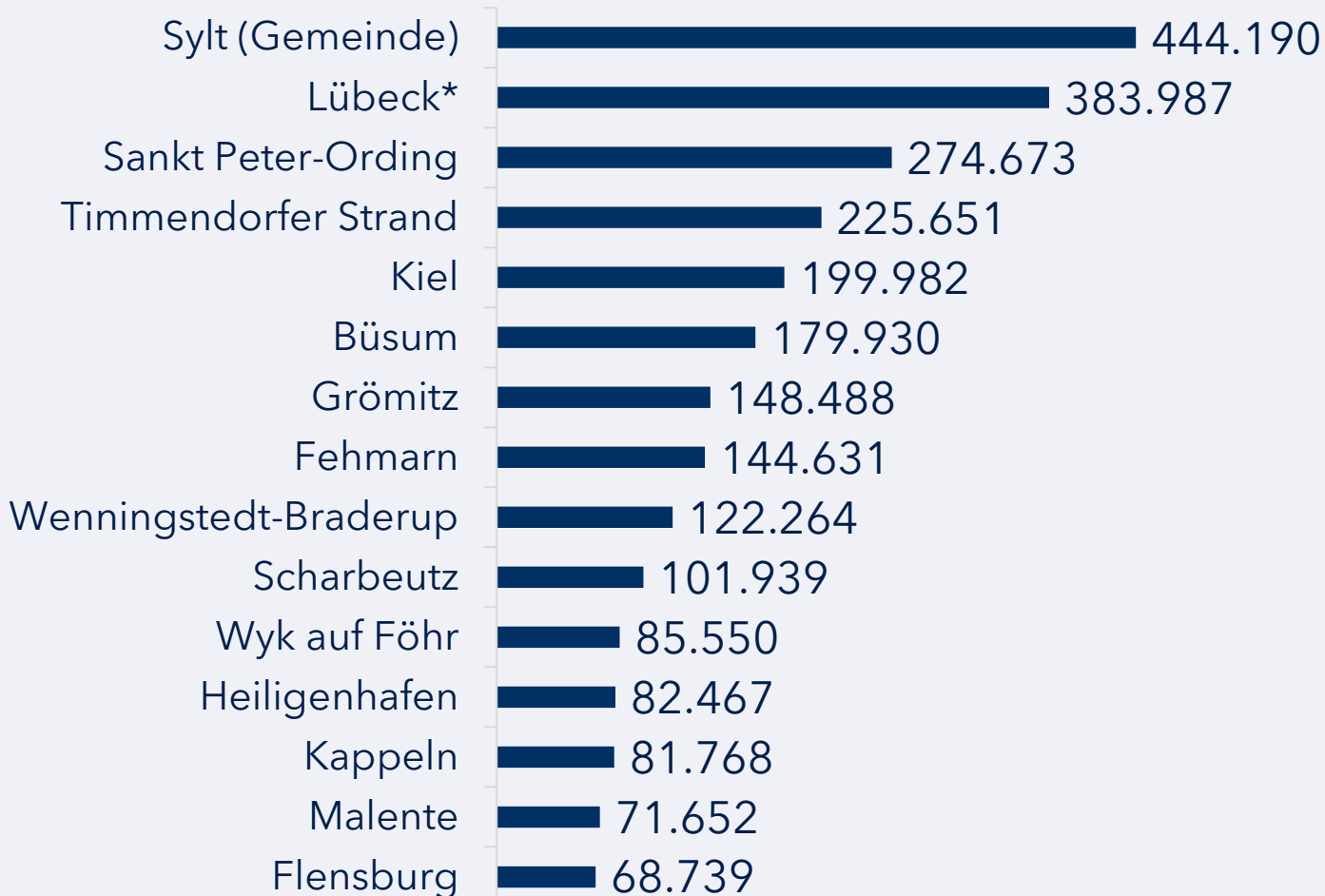


* MakS - Marketingkooperation Städte in Schleswig-Holstein e.V. (Verbund von 14 Städten in SH)

** mit Travemünde

Quelle: Statistikamt Nord

Übernachtungen in den TOP 15 Gemeinden im Januar - März 2024 (ohne Camping)



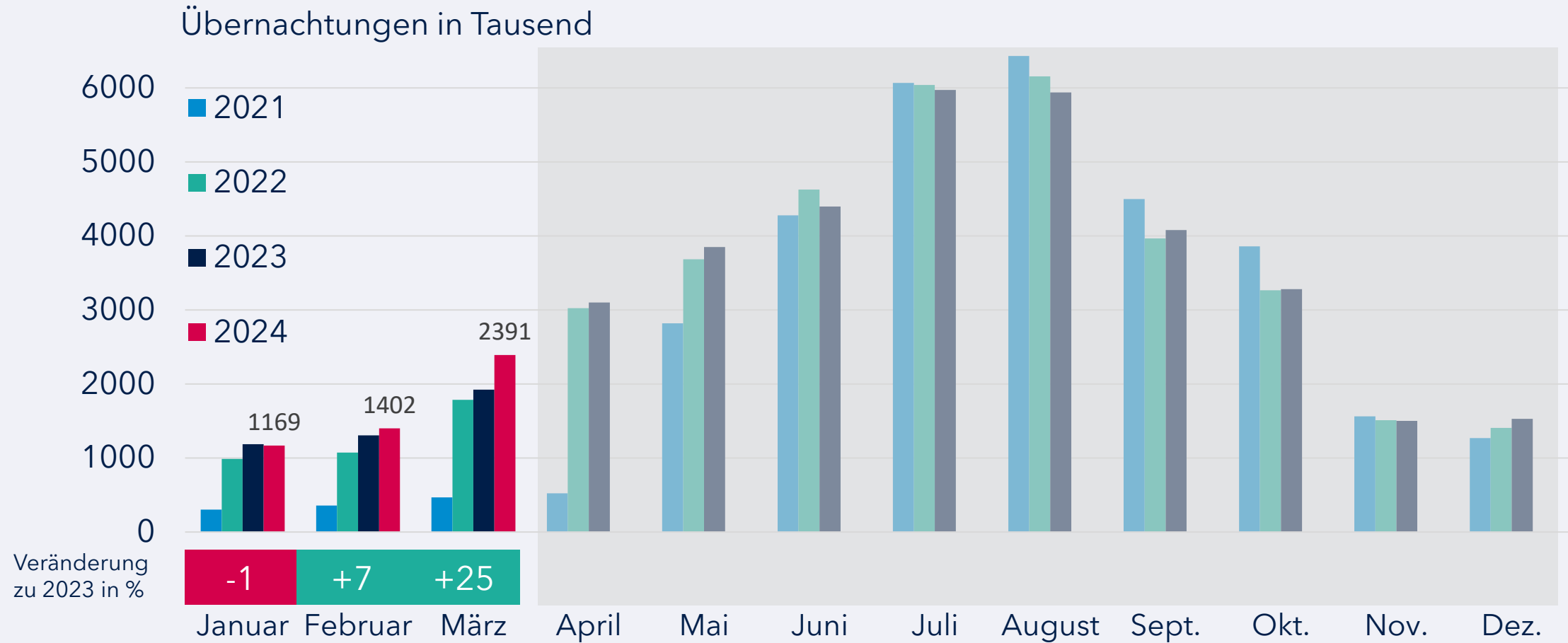
ggü. Jan- März 2023 in %

+6,9	Sylt (Gemeinde)
+12,4	Lübeck*
+20,4	Sankt Peter-Ording
+25,9	Timmendorfer Strand
+7,1	Kiel
+27,0	Büsum
+9,1	Grömitz
+28,4	Fehmarn
+15,8	Wenningstedt-Brader.
+14,0	Scharbeutz
+12,3	Wyk auf Föhr
+6,6	Heiligenhafen
+23,9	Kappeln
+7,4	Malente
- 6,5	Flensburg

*mit Travemünde

Quelle: Statistikamt Nord

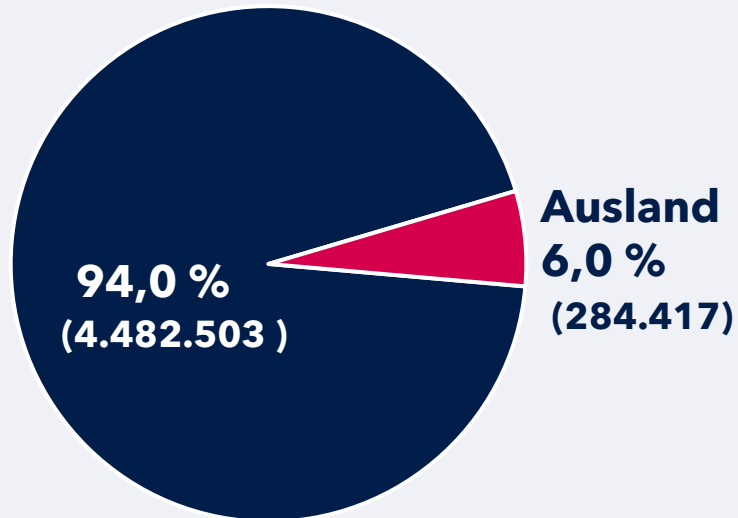
Übernachtungen in SH im Monatsvergleich: 2021- März 2024 (mit Camping)



Quelle: Statistikamt Nord

Übernachtungen von Gästen aus dem Ausland im Januar - März 2024 (ohne Camping)

Anteile in %



Top 7 Auslandsmärkte

Veränderung in %
ggü. Jan. - März 2023

Dänemark	107.997	+5,2
Polen	23.161	-3,9
Niederlande	15.396	-9,6
Schweden	13.016	-8,8
Schweiz	12.176	+13,8
Belgien	9.253	+135,7
Vereinigtes Königreich	7.581	+1,5

Quelle: Statistikamt Nord

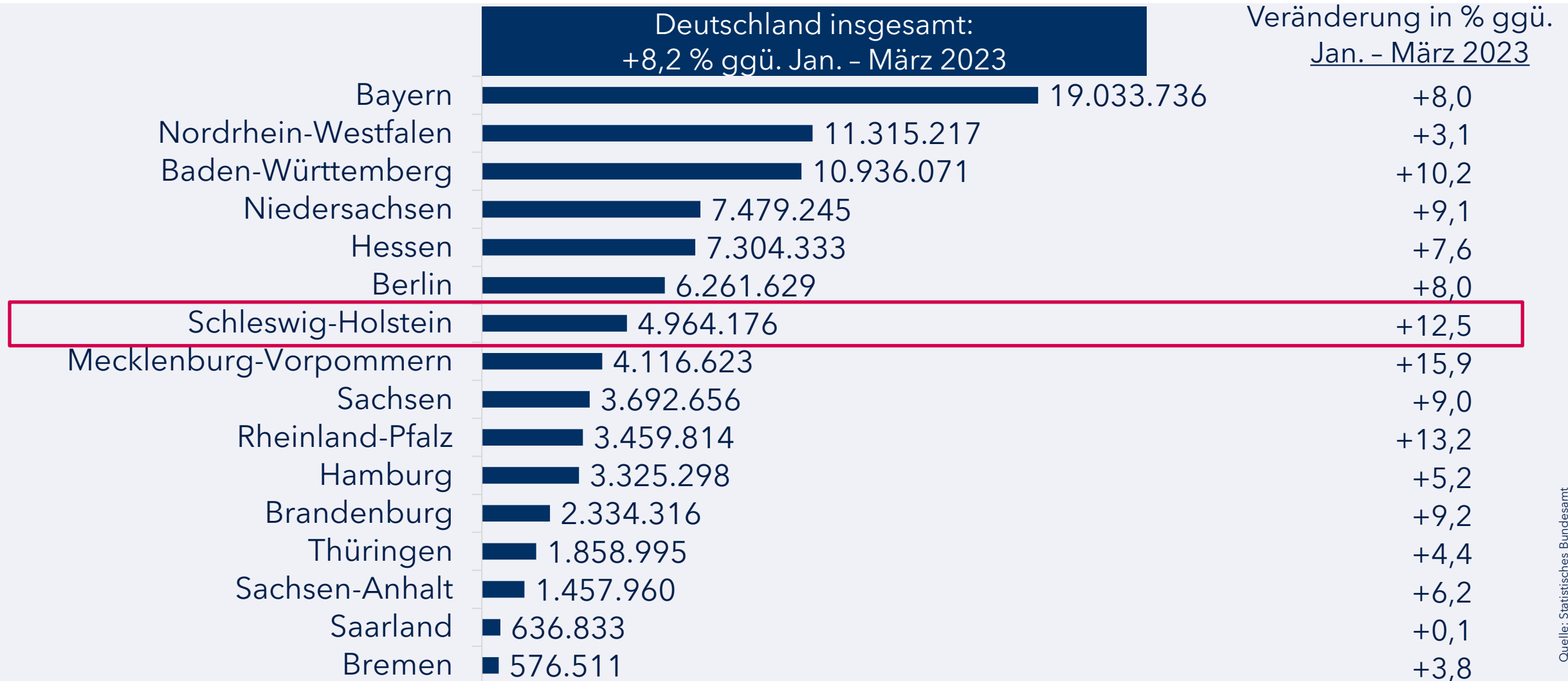
Übernachtungen
Jan. - März 2024
nach Herkunft
(ohne Camping)

ggü. Jan. - März 2023 SH gesamt: +11 %

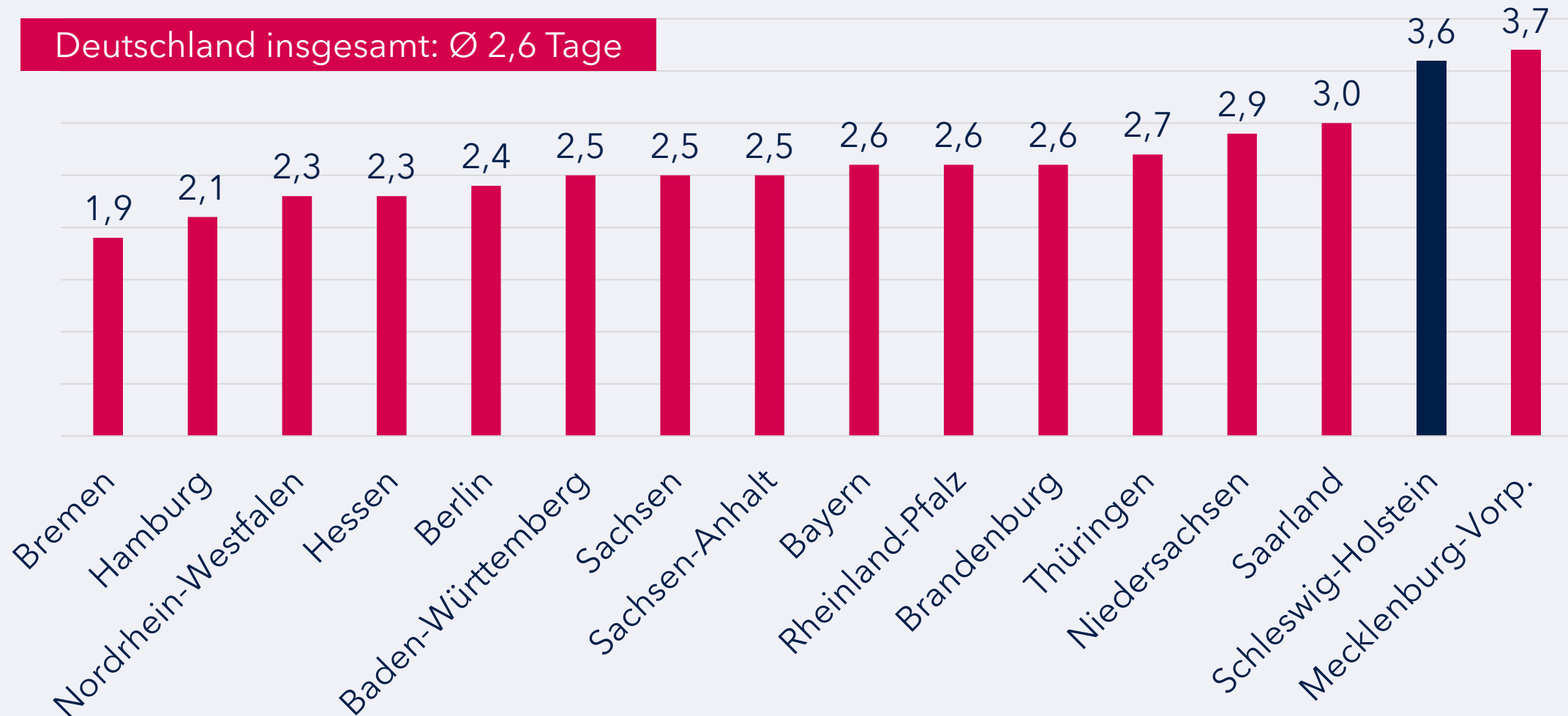
Inland gesamt: + 11 %

Ausland gesamt: + 5 %

Übernachtungen im Bundesländervergleich im Januar - März 2024 in Beherbergungsstätten und auf Campingplätzen



Durchschnittliche Aufenthaltsdauer in Tagen im Bundesländervergleich im Januar - März 2024 (mit Camping)



Kontakt

Herausgeber

Tourismus-Agentur Schleswig-Holstein GmbH (TA.SH)
Wall 55
24103 Kiel

Verantwortlich

Manuela Schütze

Leitung Media Relations / Pressesprecherin
schütze@sht.de
0431 - 600 58 70

Stand: 27.05.2024