

Tourismusentwicklung Schleswig-Holstein

Januar-Juni 2024
Stand: 18.10.2024

Foto © Nicole Franke/HLMS

TA.SH 
Tourismus-Agentur
Schleswig-Holstein

Tourismusbilanz Schleswig-Holstein im Januar-Juni 2024

Ankünfte
(mit Camping)

4.124.158
(+0,2 % ggü. 2023)

Übernachtungen
(mit Camping)

15.718.153
(-0,3 % ggü. 2023)

Ø Aufenthaltsdauer
(mit Camping)

3,8 Tage
(+/- 0,0 Tage ggü. 2023)

Angebotene Betten
(im Juni)

245.835
2023: 244.182

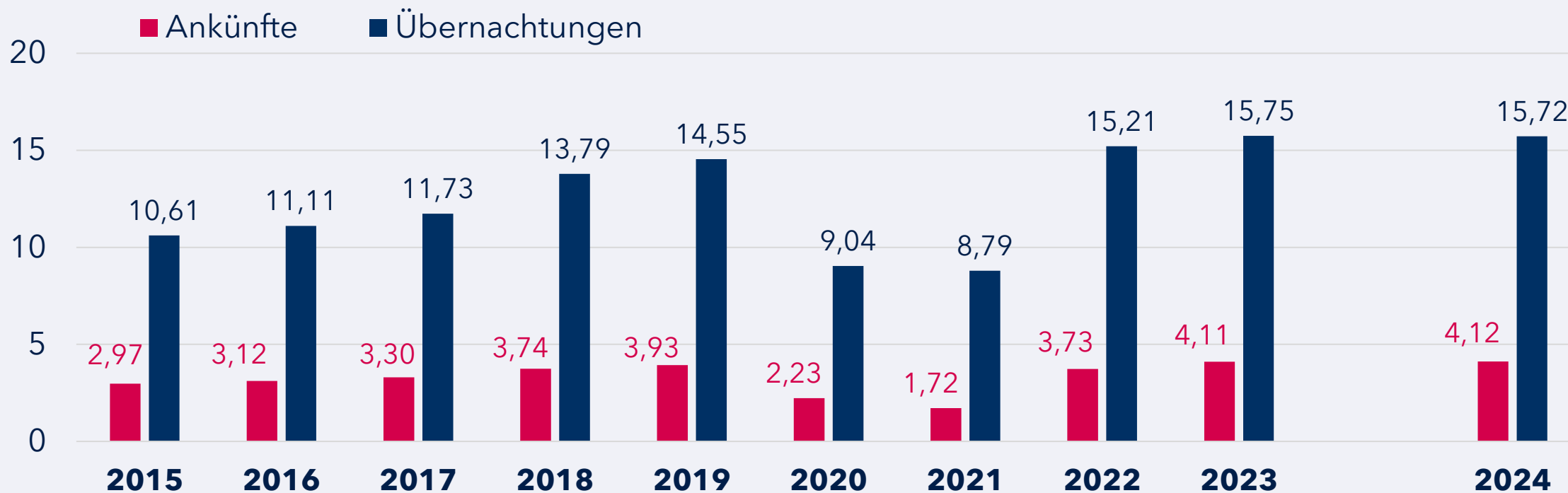
Geöffnete Betriebe
(im Juni)

3.508
2023: 3.612

Bettenauslastung
(Januar-Juni)

30 %
2023: 31 %

Ankünfte und Übernachtungen in SH im 10-Jahresvergleich der Halbjahre (mit Camping, in Mio.)



zu 2019 in % zu 2023 in %

Ankünfte	+4,8	+0,2
Übernachtungen	+8,0	-0,3

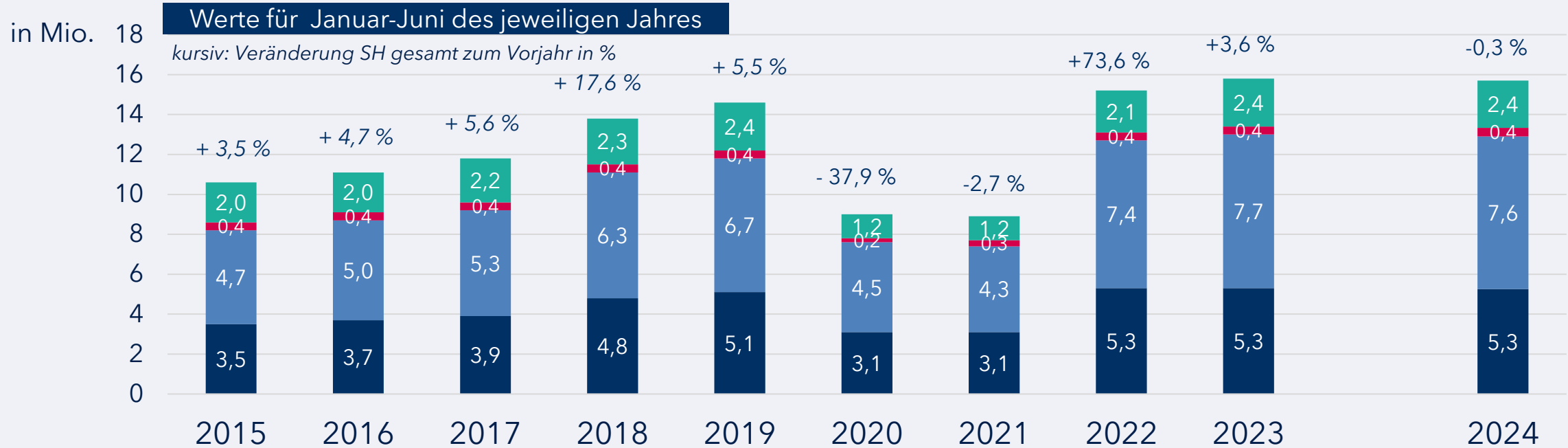
Quelle: Statistikamt Nord

Veränderung zum Vorjahr in %

Ankünfte	+3,9	+5,1	+5,8	+13,3	+5,1	-43,3	-22,8	+117,2	+10,2
Übernachtungen	+3,5	+4,7	+5,6	+17,6	+5,5	-37,9	-2,7	+73,6	+3,6

Hinweis: In den Jahren 2017 bis 2019 Überprüfung des Berichtskreises beachten

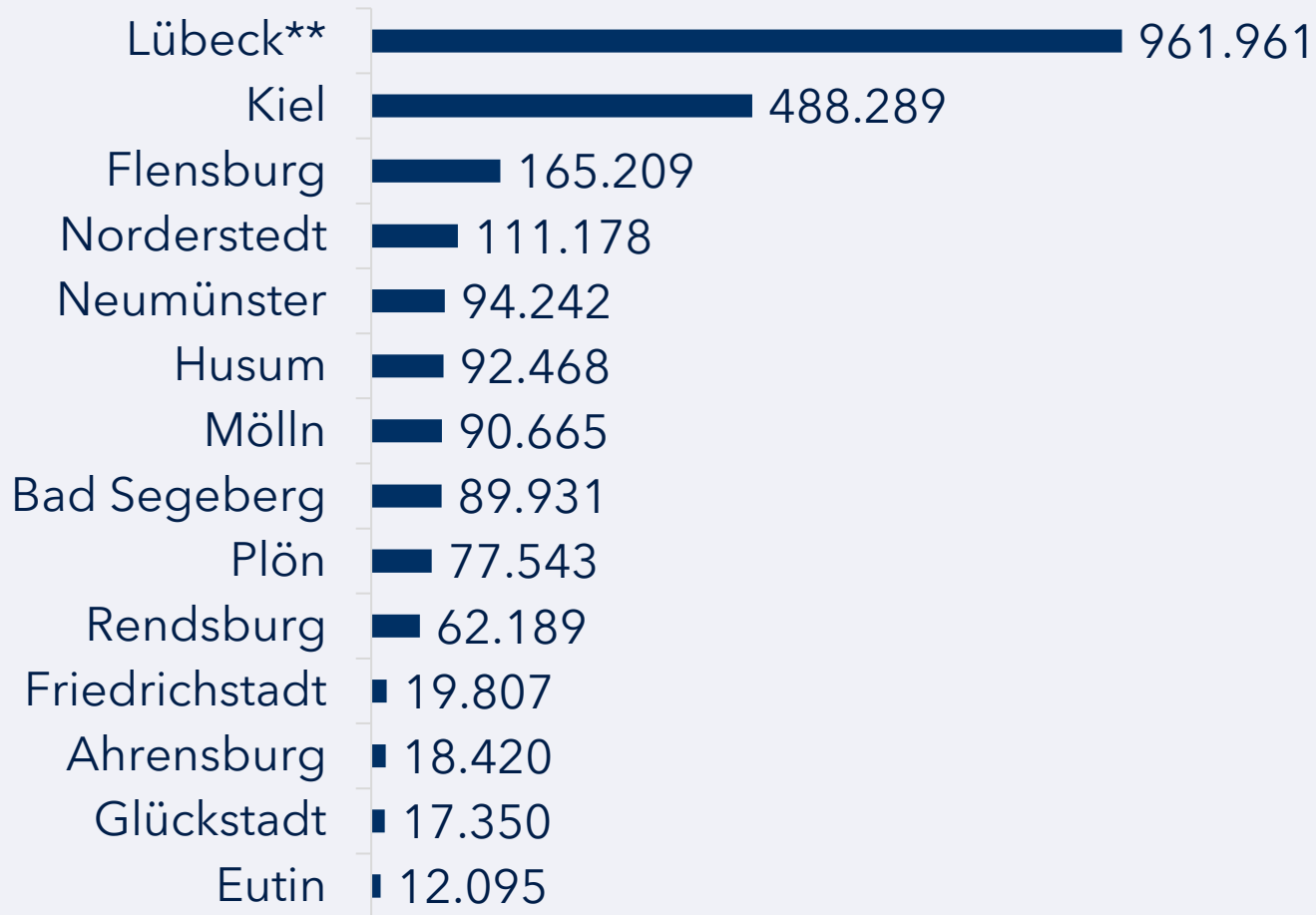
Übernachtungen in SH nach Reisegebieten im 10-Jahresvergleich der Halbjahre (mit Camping)



Veränderung zum Vorjahr nach Reisegebieten in %									
Nordsee	+3,0	+3,8	+5,3	+23,1	+6,7	-39,2	+0,1	+71,7	+0,2
Ostsee	+5,5	+6,5	+6,3	+20,4	+6,2	-33,3	-4,7	+74,7	+3,2
Holstein. Schweiz	+1,2	+8,0	-2,0	+2,5	-3,6	-39,3	+15,0	+46,1	+9,1
Übriges Binnenland	+1,1	+2,1	+5,5	+5,4	+3,7	-47,9	-5,9	+81,1	+12,7
MakS** (o.Camping)	+5,4	+3,1	+4,1	+6,3	+8,4	-43,4	-15,3	+105,3	+9,4

	zu 2019 in %	zu 2023 in %
Nordsee	+3,0	-0,8
Ostsee	+14,4	+/-0,0
Holstein. Schweiz	+11,2	+1,7
Übriges Binnenland	-0,5	-0,4
MakS** (o.Camping)	+8,7	+0,9

Übernachtungen in den 14 MakS*-Städten im Januar-Juni 2024 (ohne Camping)



ggü. Januar-Juni 2023 in %

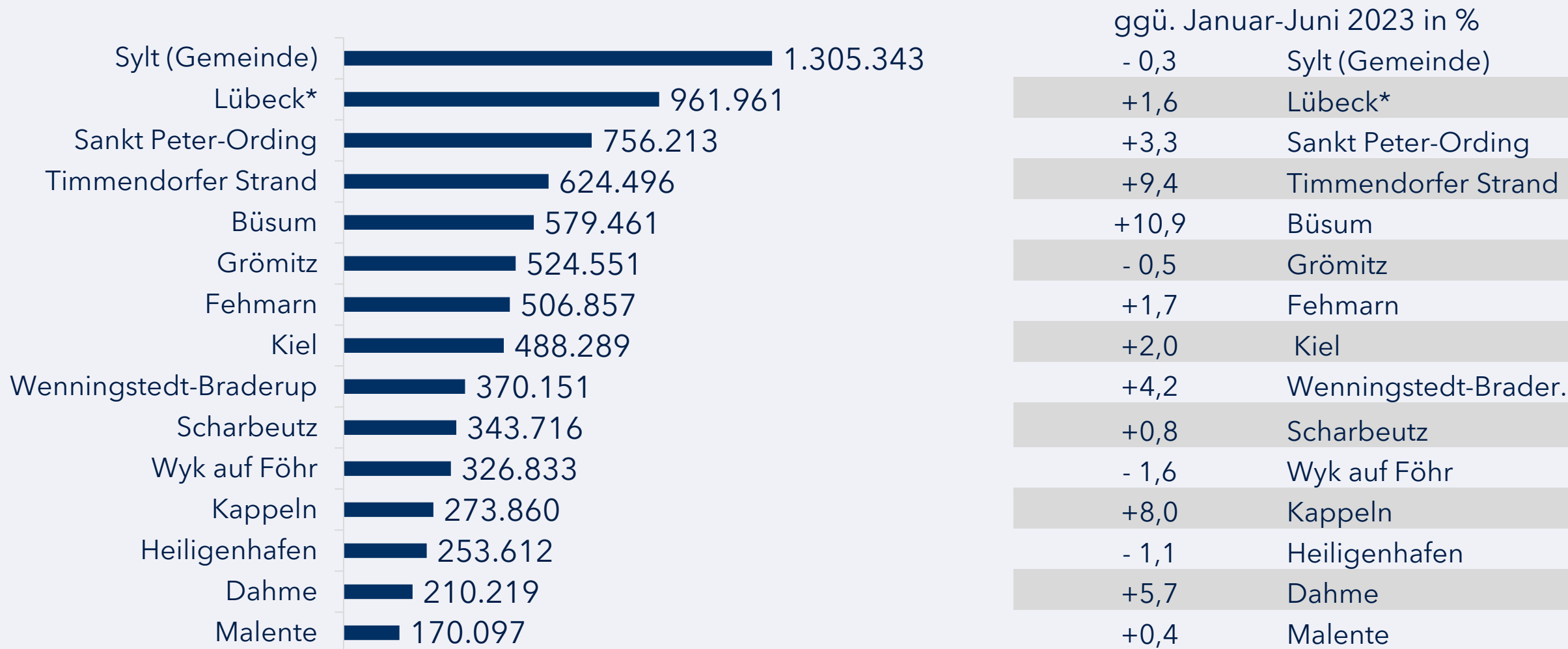
+1,6	Lübeck**
+2,0	Kiel
- 9,3	Flensburg
+1,6	Norderstedt
+15,6	Neumünster
- 10,6	Husum
+13,7	Mölln
+2,9	Bad Segeberg
+2,9	Plön
- 1,3	Rendsburg
+1,5	Friedrichstadt
- 1,7	Ahrensburg
- 17,5	Glückstadt
- 0,8	Eutin

* MakS - Marketingkooperation Städte in Schleswig-Holstein e.V. (Verbund von 14 Städten in SH)

** mit Travemünde

Quelle: Statistikamt Nord

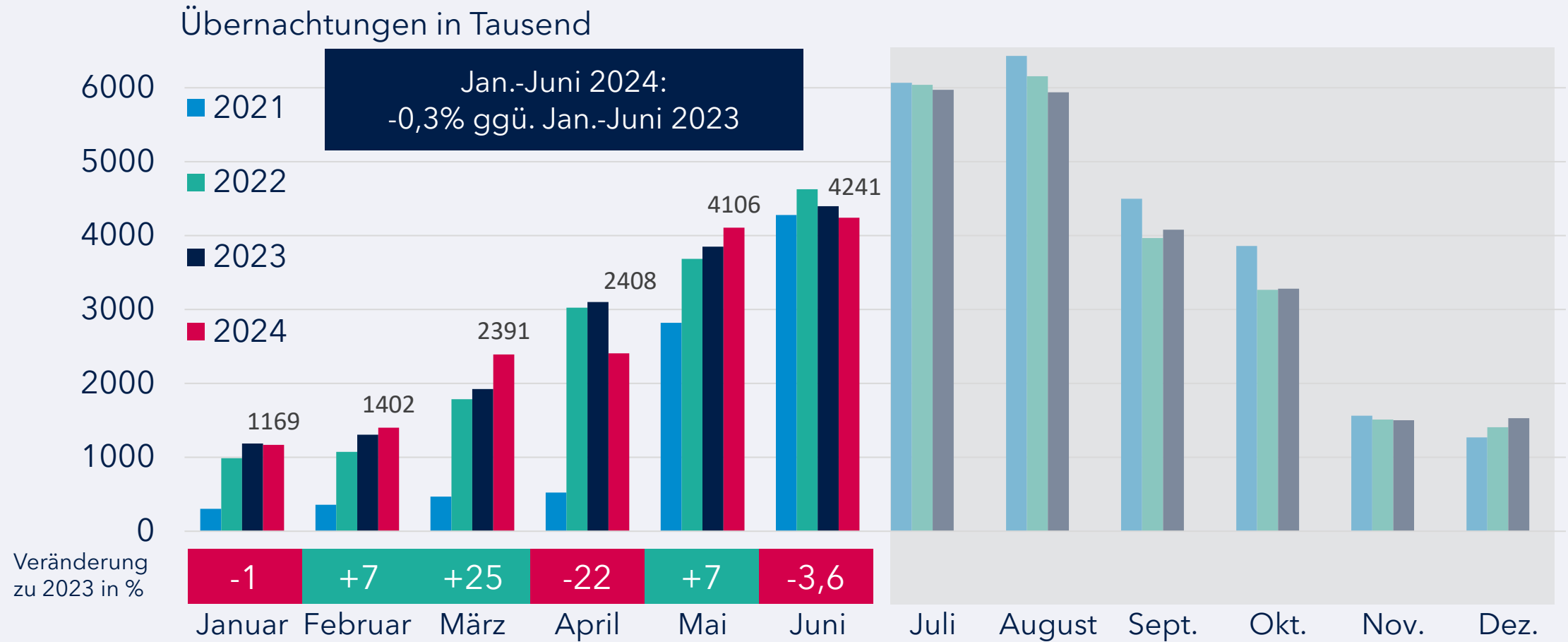
Übernachtungen in den TOP 15 Gemeinden im Januar-Juni 2024 (ohne Camping)



*mit Travemünde

Quelle: Statistikamt Nord

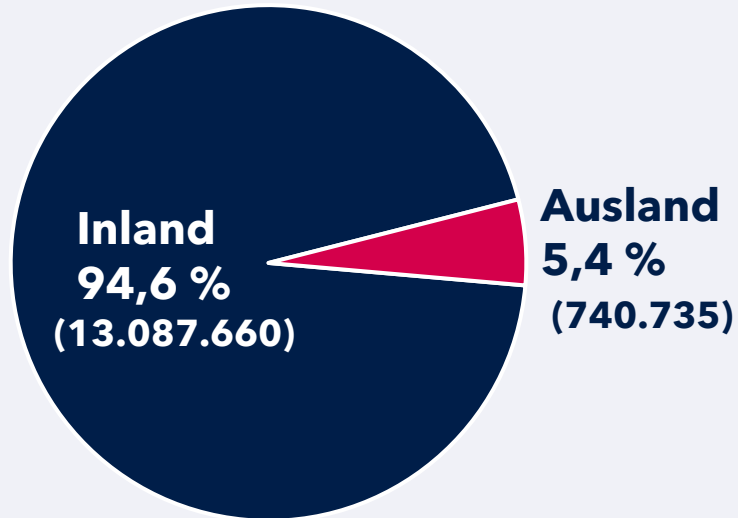
Übernachtungen in SH im Monatsvergleich: 2021- Juni 2024 (mit Camping)



Quelle: Statistikamt Nord

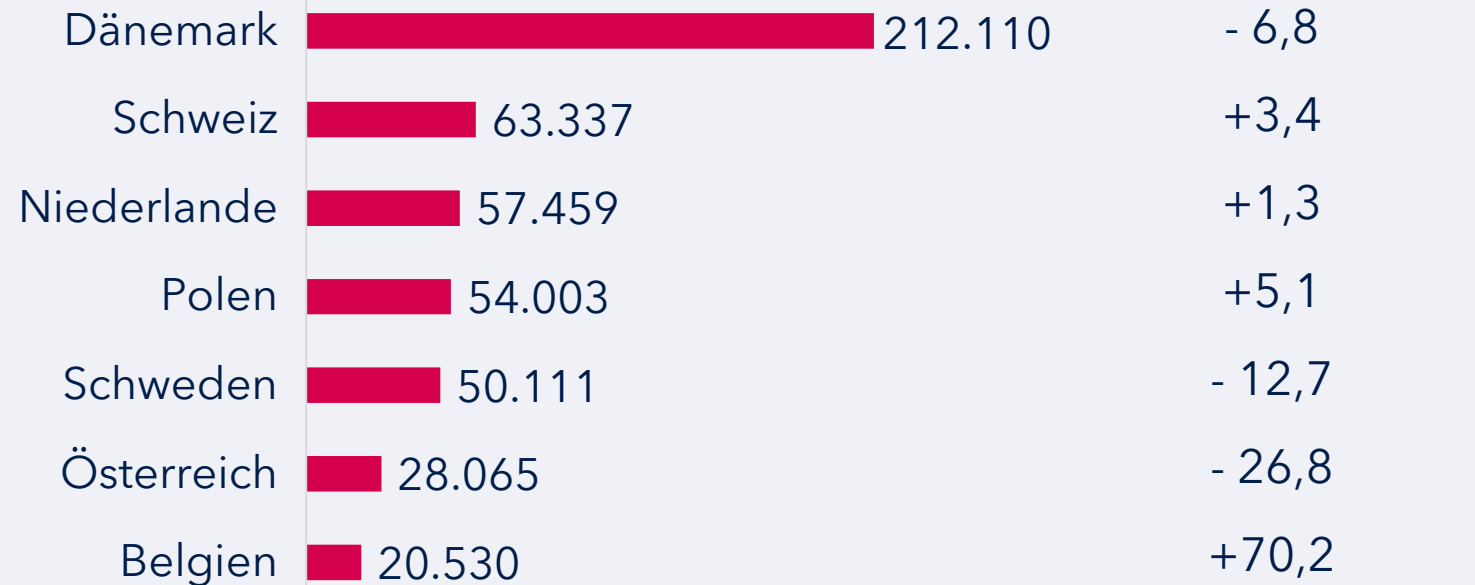
Übernachtungen von Gästen aus dem Ausland im Januar-Juni 2024 (ohne Camping)

Anteile in %



Quelle: Statistikamt Nord

Top 7 Auslandsmärkte



Übernachtungen
Jan.-Juni 2024
nach Herkunft
(ohne Camping)

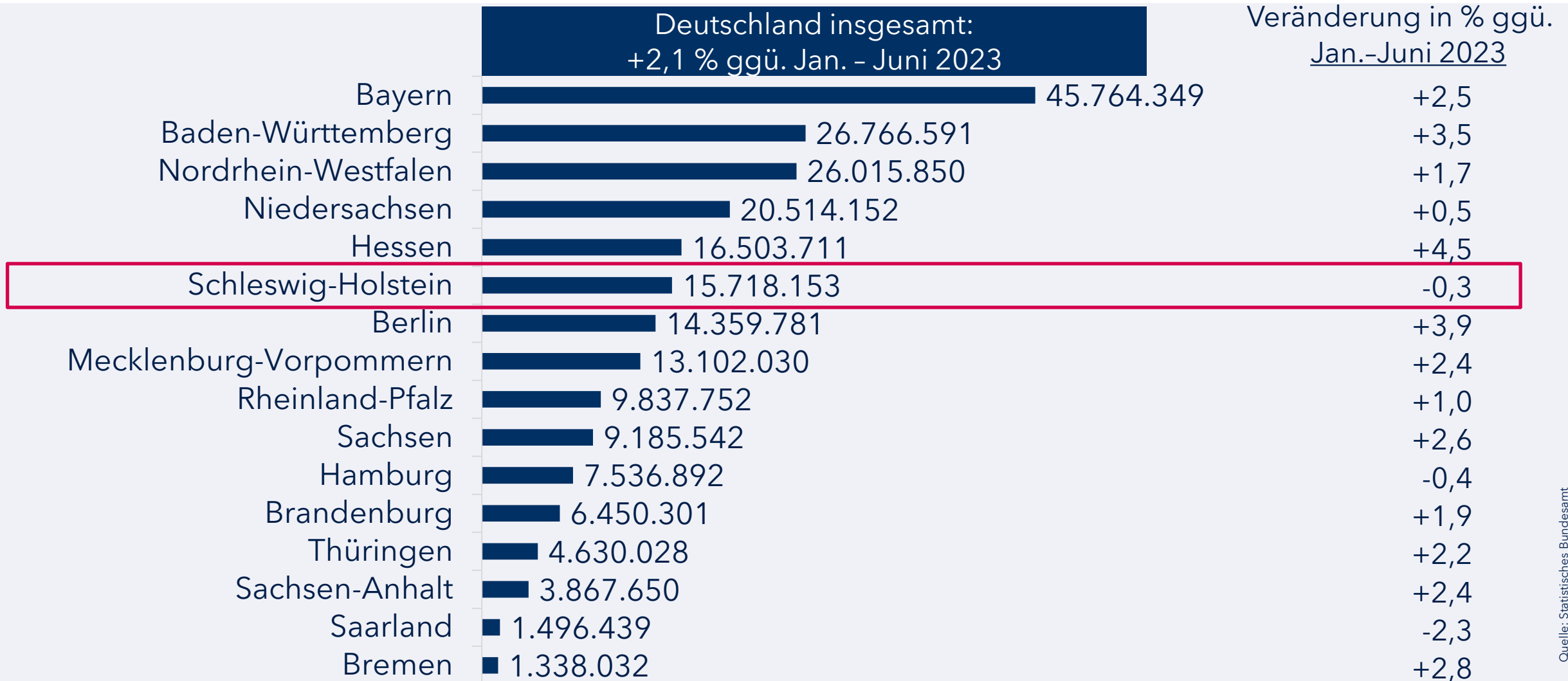
ggü. 2023

SH gesamt: + 0,5%

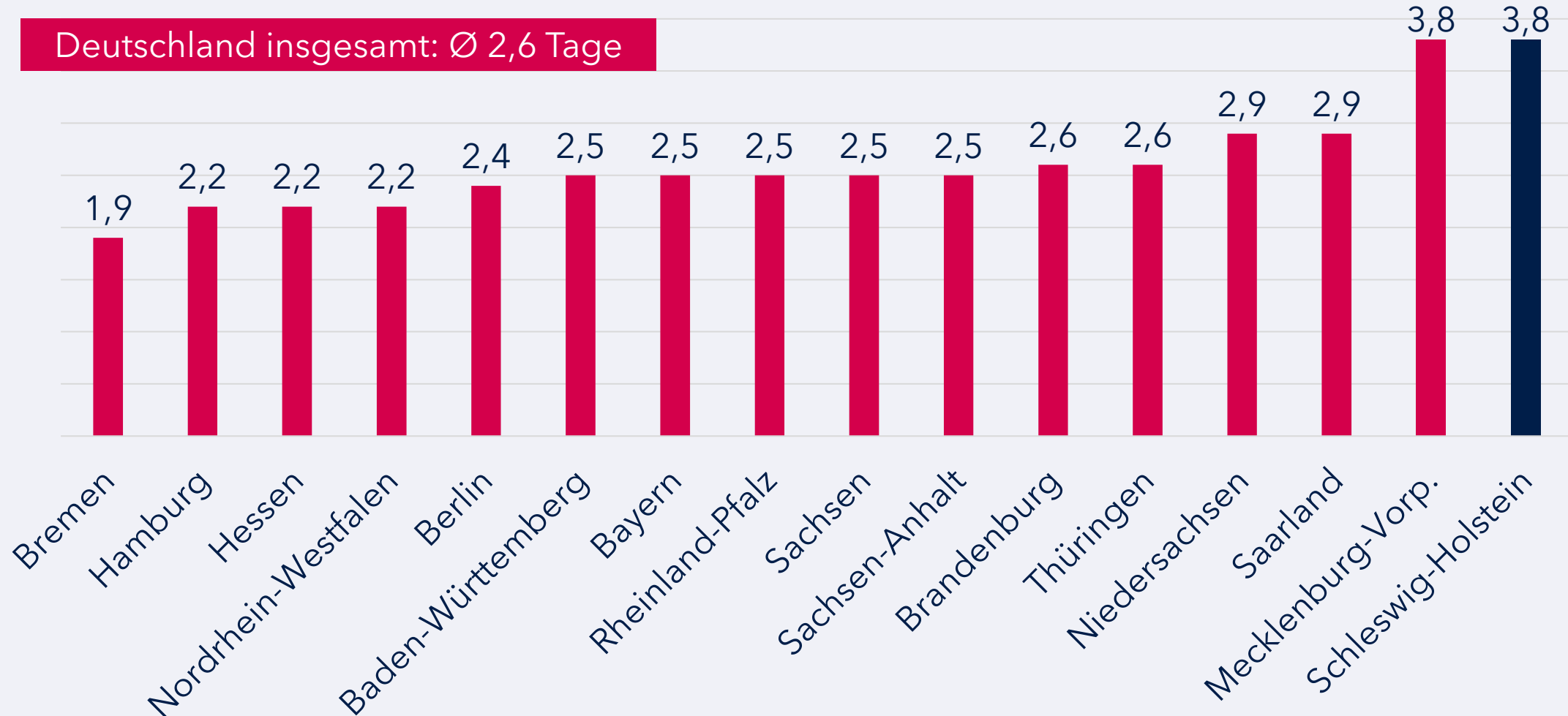
Inland gesamt: + 0,5%

Ausland gesamt: + 0,4%

Übernachtungen im Bundesländervergleich im Januar-Juni 2024 in Beherbergungsstätten und auf Campingplätzen



Durchschnittliche Aufenthaltsdauer in Tagen im Bundesländervergleich im Januar-Juni 2024 (mit Camping)



Kontakt

Herausgeber

Tourismus-Agentur Schleswig-Holstein GmbH (TA.SH)
Wall 55
24103 Kiel

Verantwortlich

Manuela Schütze

Leitung Media Relations / Pressesprecherin
schuetze@sht.de
0431 - 600 58 70

Stand: 18.10.2024