

Tourismusentwicklung Schleswig-Holstein

Januar-Juli 2024
Stand: 24.09.2024

Foto © Nicole Franke/HLMS

TA.SH 
Tourismus-Agentur
Schleswig-Holstein

Tourismusbilanz Schleswig-Holstein im Januar-Juli 2024

Ankünfte
(mit Camping)

5.411.222
(+/- 0,0 % ggü. 2023)

Übernachtungen
(mit Camping)

21.596.628
(- 0,6 % ggü. 2023)

Ø Aufenthaltsdauer
(mit Camping)

4,0 Tage
(+/- 0,0 Tage ggü. 2023)

Angebotene Betten
(im Juli)

245.995
2023: 245.030

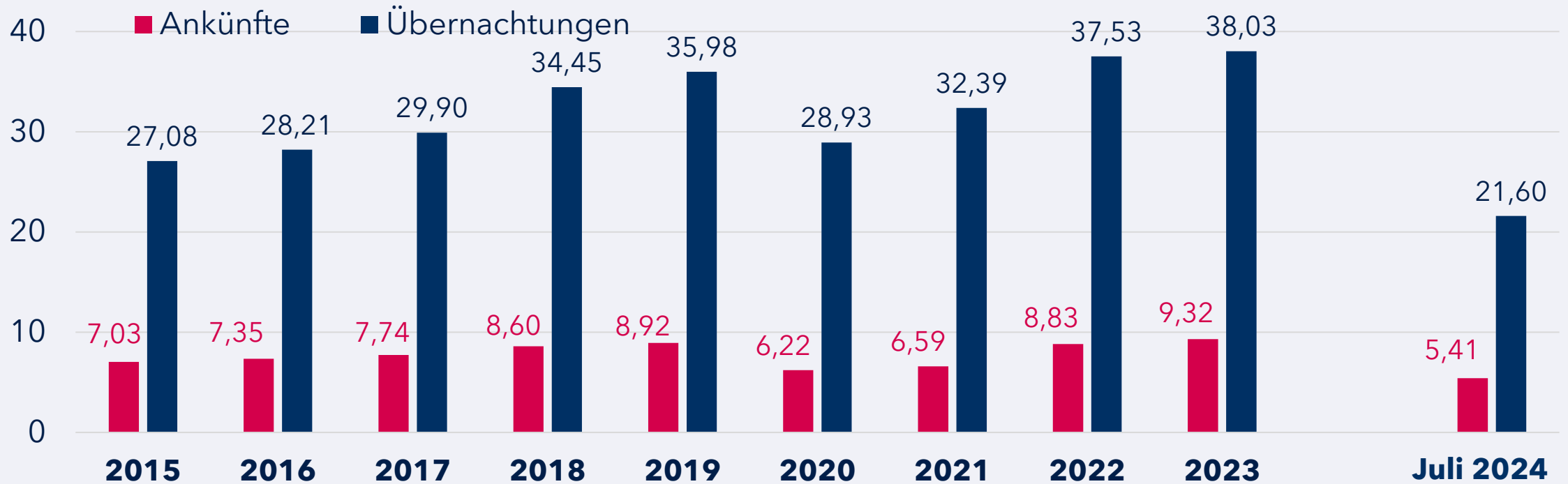
Geöffnete Betriebe
(im Juli)

3.512
2023: 3.616

Bettenauslastung
(im Juli)

61 %
2023: 62 %

Ankünfte und Übernachtungen in SH im 10-Jahresvergleich (mit Camping, in Mio.)



zu 2023 in %

Ankünfte	+/- 0,0
Übernachtungen	- 0,6

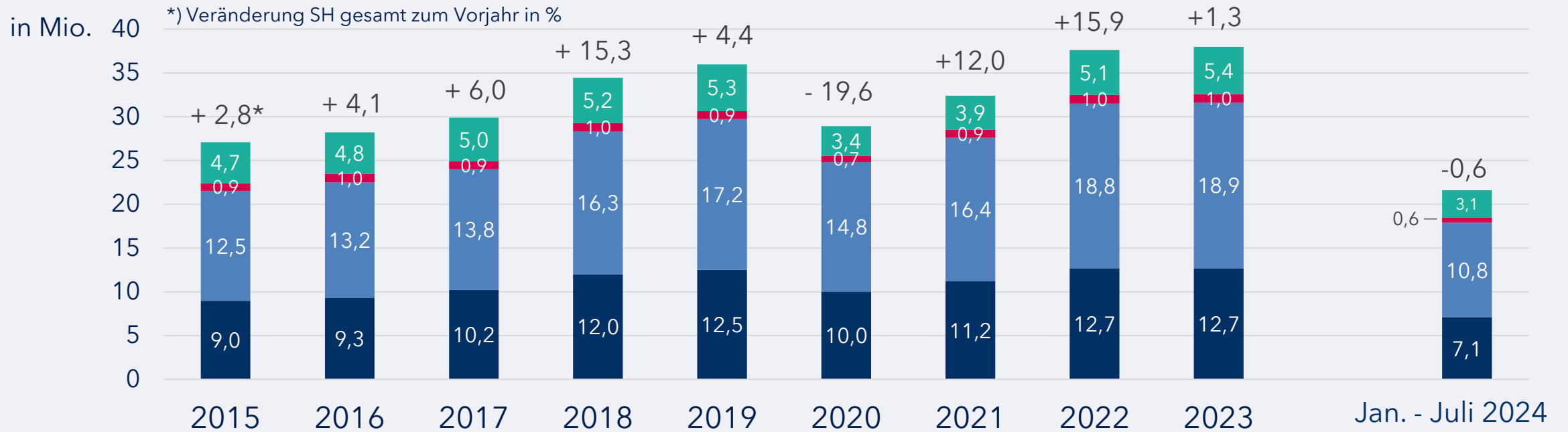
Quelle: Statistikamt Nord

Veränderung zum Vorjahr in %

Ankünfte	+4,0	+4,6	+5,2	+11,1	+3,8	-30,3	+6,1	+33,9	+5,5
Übernachtungen	+2,8	+4,1	+6,0	+15,3	+4,4	-19,6	+12,0	+15,9	+1,3

Hinweis: In den Jahren 2017 bis 2019 Überprüfung des Berichtskreises beachten

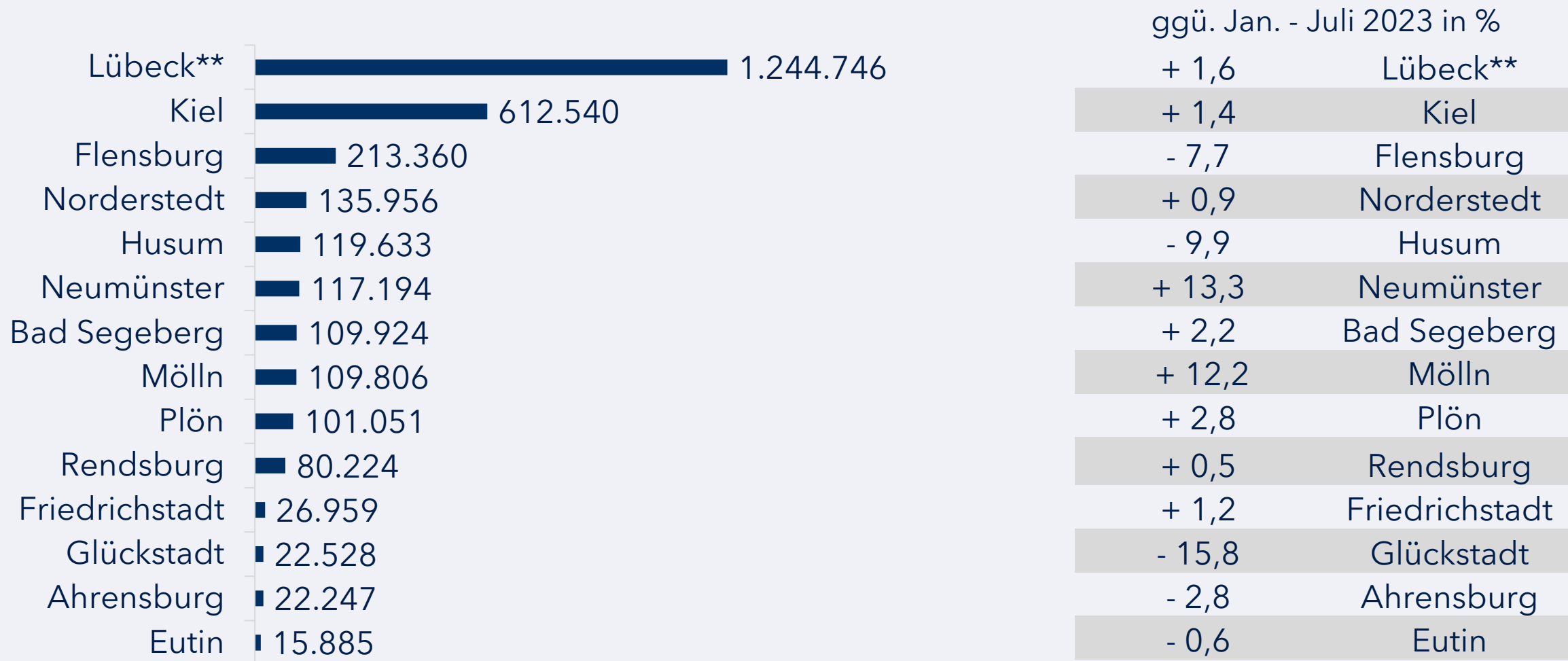
Übernachtungen in SH nach Reisegebieten im 10-Jahresvergleich (mit Camping)



Veränderung zum Vorjahr nach Reisegebieten in %									
Nordsee	+ 2,3	+ 3,6	+ 9,9	+ 17,6	+ 4,2	- 20,0	+ 11,6	+ 13,5	+ 0,5
Ostsee	+ 4,0	+ 5,3	+ 4,4	+ 18,5	+ 5,8	- 14,0	+ 11,1	+ 14,4	+ 0,6
Holstein. Schweiz	- 0,2	+ 6,4	- 3,8	+ 2,5	- 3,4	- 21,5	+ 19,0	+ 12,1	+ 3,3
Übriges Binnenland	+ 1,1	+ 1,7	+ 4,6	+ 3,9	+ 2,1	- 36,4	+ 15,2	+ 30,1	+ 6,1
MakS** (o.Camping)	+ 3,9	+ 0,7	+ 4,2	+ 5,2	+ 8,0	- 32,3	+ 14,6	+ 31,1	+ 5,6

zu Jan. - Juli 2023 in %	
Nordsee	- 1,0
Ostsee	- 0,6
Holstein. Schweiz	2,0
Übriges Binnenland	- 0,2
MakS**	+ 0,9

Übernachtungen in den 14 MakS*-Städten im Januar - Juli 2024 (ohne Camping)

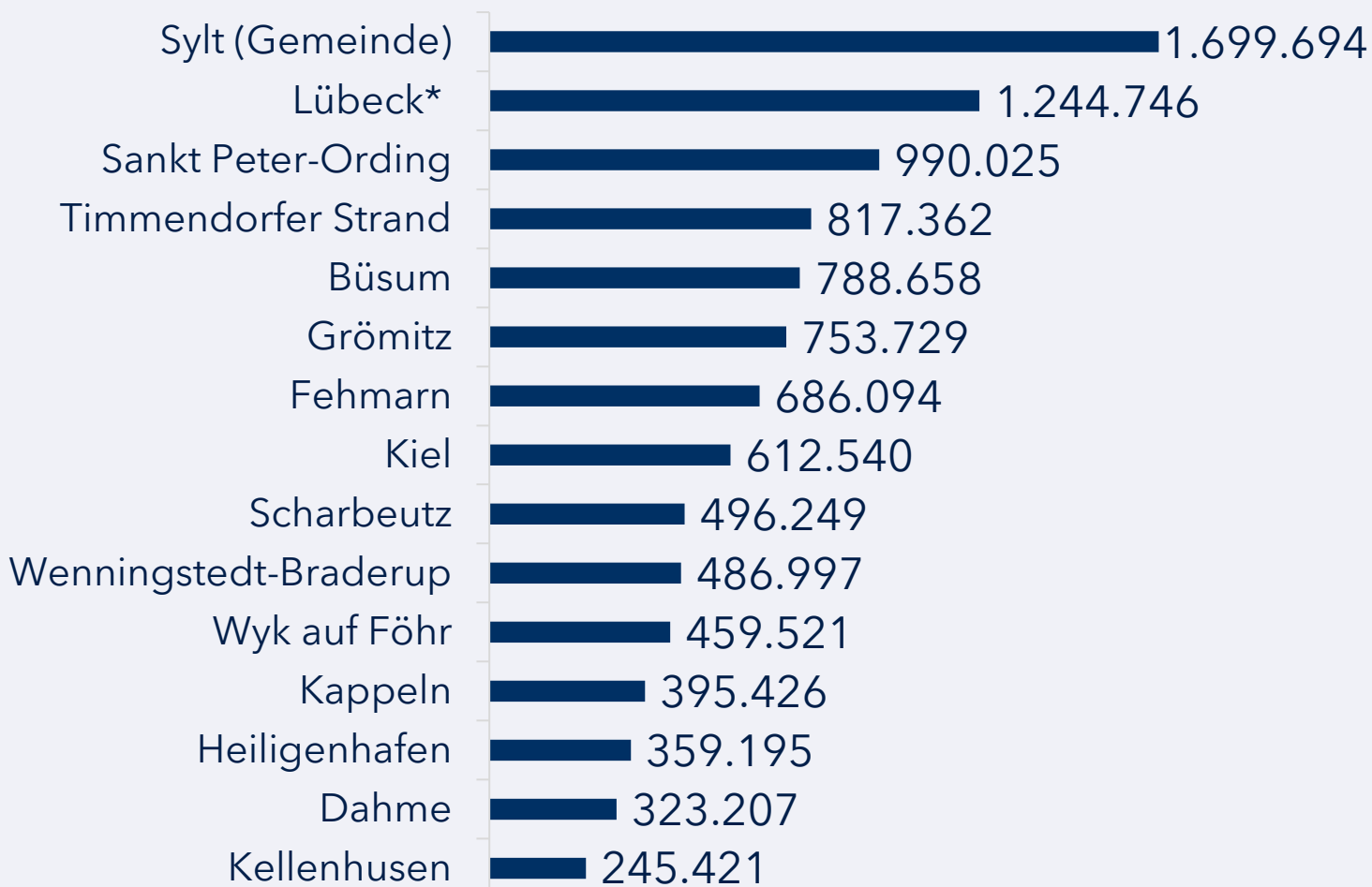


* MakS - Marketingkooperation Städte in Schleswig-Holstein e.V. (Verbund von 14 Städten in SH)

** mit Travemünde

Quelle: Statistikamt Nord

Übernachtungen in den TOP 15 Gemeinden im Januar - Juli 2024 (ohne Camping)



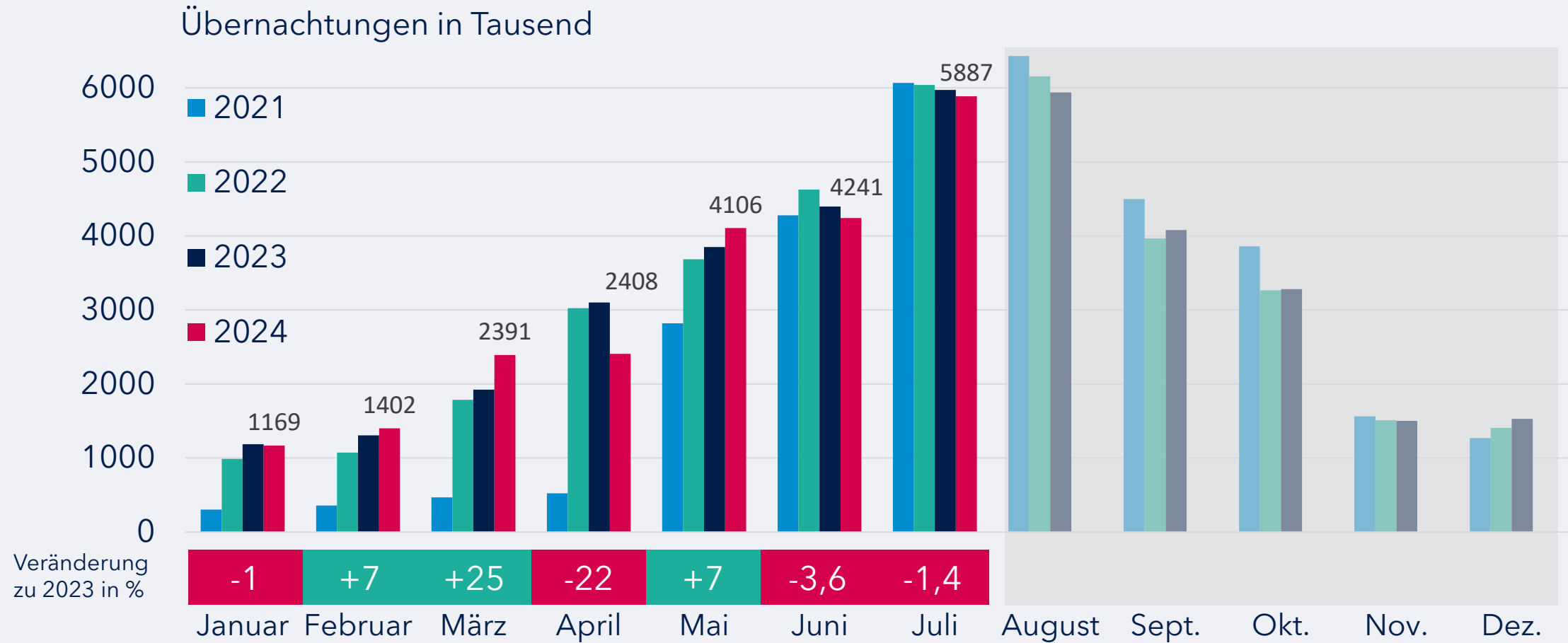
*mit Travemünde

Quelle: Statistikamt Nord

ggü. Jan. - Juli 2023 in %

- 0,7	Sylt (Gemeinde)
+ 1,6	Lübeck*
+ 1,7	Sankt Peter-Ording
+ 8,4	Timmendorfer Strand
+ 9,4	Büsum
- 0,1	Grömitz
- 3,1	Fehmarn
+ 1,4	Kiel
+ 1,1	Scharbeutz
+ 3,9	Wenningstedt-Brader.
- 1,8	Wyk auf Föhr
+ 10,6	Kappeln
- 1,0	Heiligenhafen
+ 2,5	Dahme
- 2,4	Kellenhusen

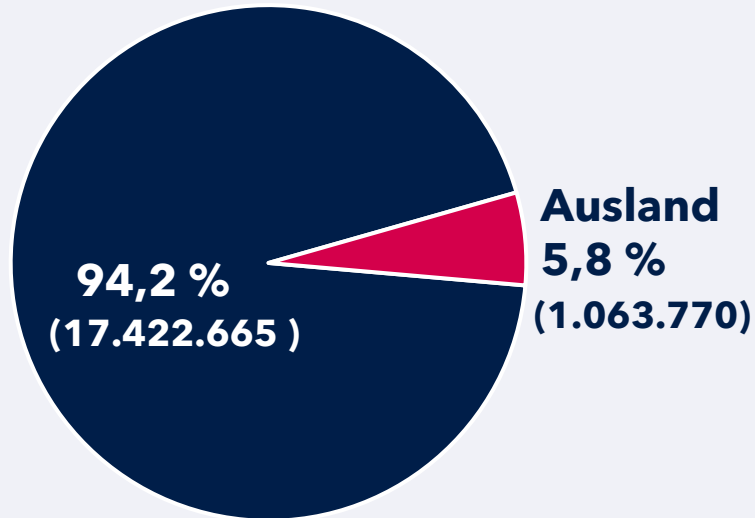
Übernachtungen in SH im Monatsvergleich: 2021- Juli 2024 (mit Camping)



Quelle: Statistikamt Nord

Übernachtungen von Gästen aus dem Ausland im Januar - Juli 2024 (ohne Camping)

Anteile in %



Top 7 Auslandsmärkte

Veränderung in %
ggü. Jan. - Juli 2023

Dänemark	305.774	- 3,5
Schweiz	110.245	+ 0,2
Schweden	82.204	- 6,0
Niederlande	80.184	+ 4,6
Polen	64.084	+2,6
Österreich	45.650	- 16,3
Norwegen	41.432	+7,6

Übernachtungen
Jan. - Juli 2024
nach Herkunft
(ohne Camping)

ggü. Jan. - Juli 2023

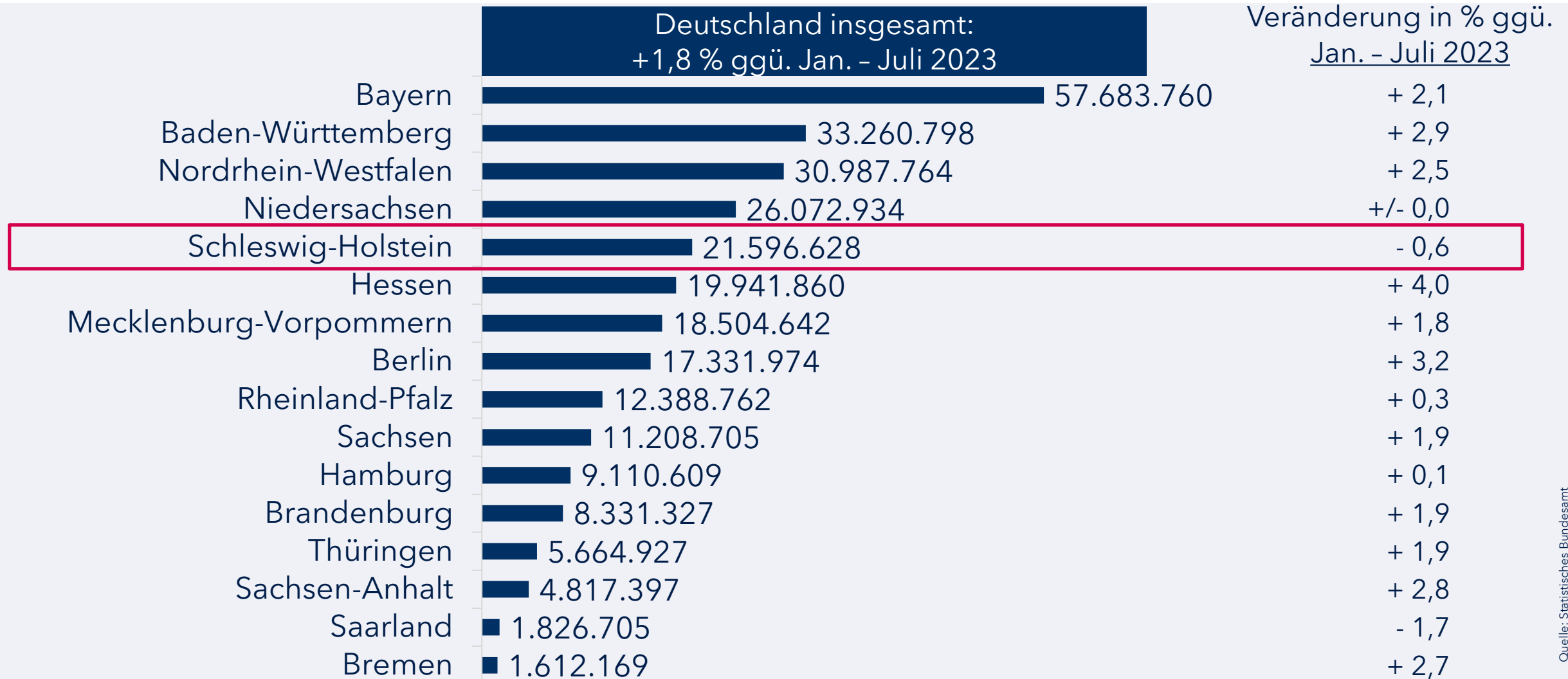
SH gesamt: + 0,1 %

Inland gesamt: +/- 0,0 %

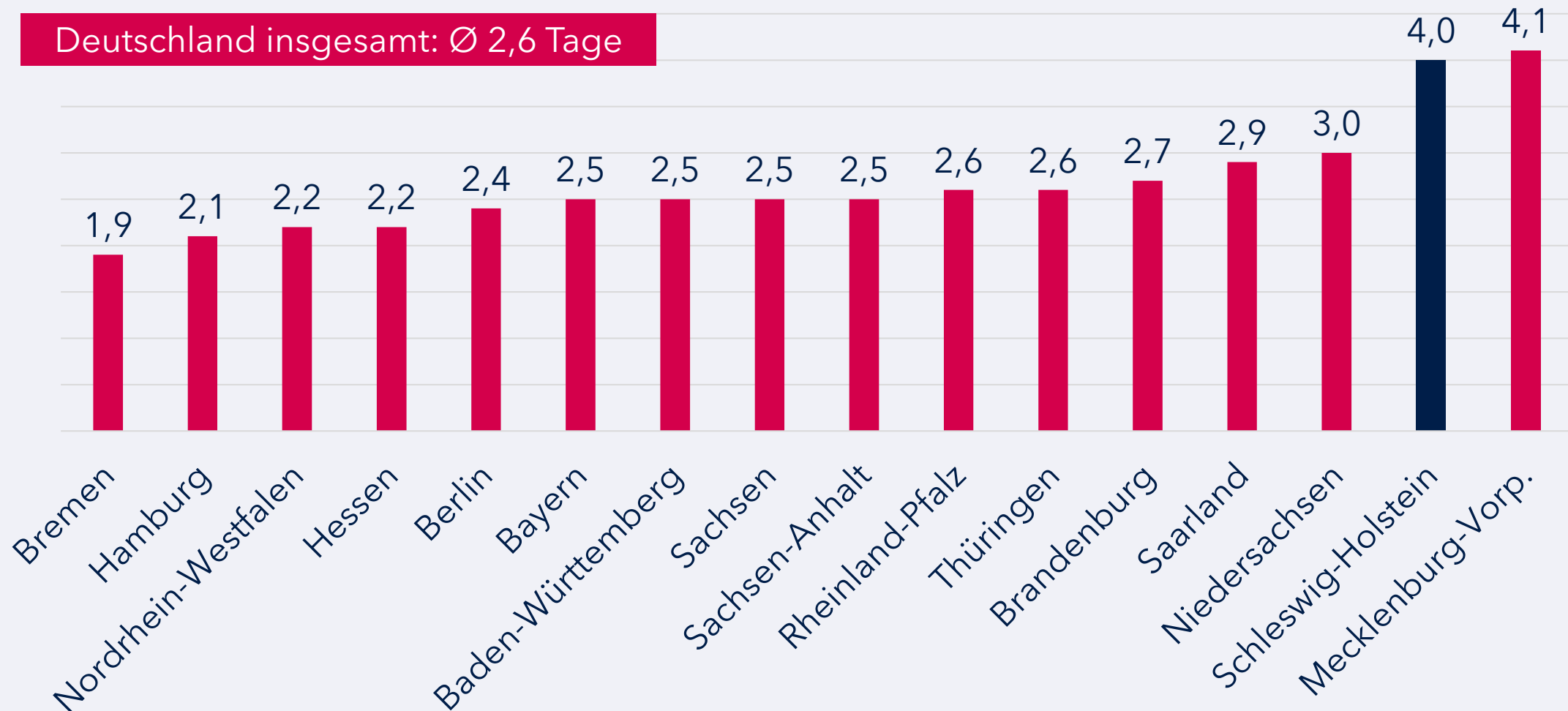
Ausland gesamt: + 1,9 %

Quelle: Statistikamt Nord

Übernachtungen im Bundesländervergleich im Januar - Juli 2024 in Beherbergungsstätten und auf Campingplätzen



Durchschnittliche Aufenthaltsdauer in Tagen im Bundesländervergleich im Januar - Juli 2024 (mit Camping)



Kontakt

Herausgeber

Tourismus-Agentur Schleswig-Holstein GmbH (TA.SH)
Wall 55
24103 Kiel

Verantwortlich

Manuela Schütze

Leitung Media Relations / Pressesprecherin
schütze@sht.de
0431 - 600 58 70

Stand: 24.09.2024