

Tourismusentwicklung Schleswig-Holstein

Januar - Februar 2024
Stand: 15.05.2024

Foto © Nicole Franke/HLMS

TA.SH 
Tourismus-Agentur
Schleswig-Holstein

Tourismusbilanz Schleswig-Holstein im Januar-Februar 2024

Ankünfte
(mit Camping)

727.334
(+2,8% ggü. 2023)

Übernachtungen
(mit Camping)

2.565.466
(+2,9 % ggü. 2023)

Ø Aufenthaltsdauer
(mit Camping)

3,5 Tage
(-/+ 0,0 Tage ggü. 2023)

Angebotene Betten
(im Februar)

221.133
2023: 215.948

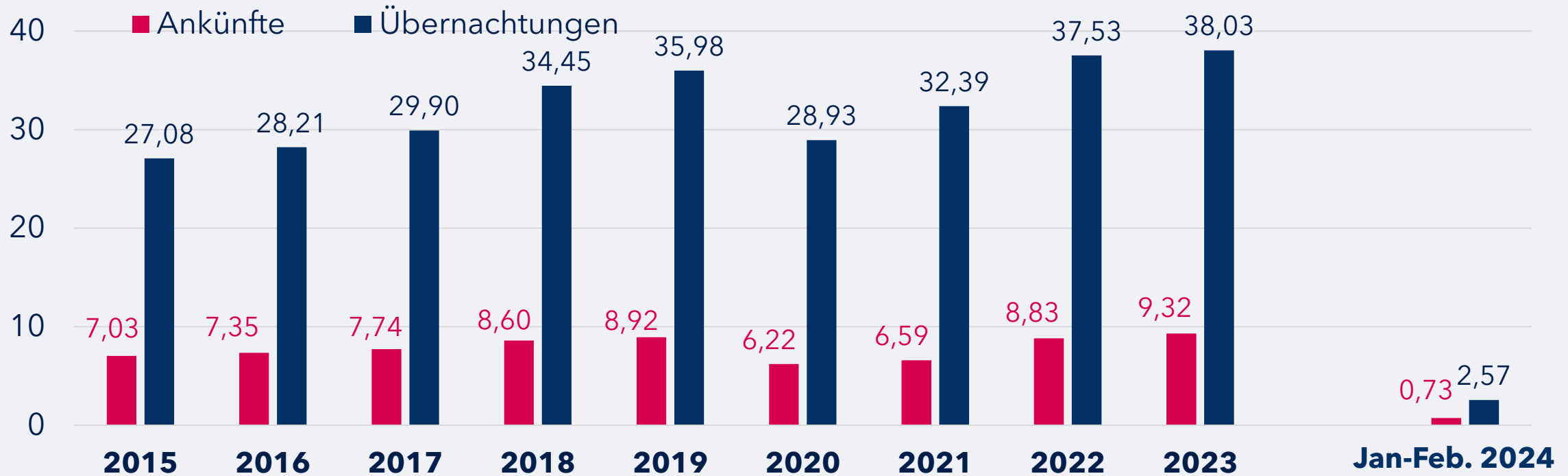
Geöffnete Betriebe
(im Februar)

2.805
2023: 2.837

Bettenauslastung
(im Februar)

22 %
2023: 21 %

Ankünfte und Übernachtungen in SH im 10-Jahresvergleich (mit Camping, in Mio.)



zu 2023 in %

Ankünfte	+2,8
Übernachtungen	+2,9

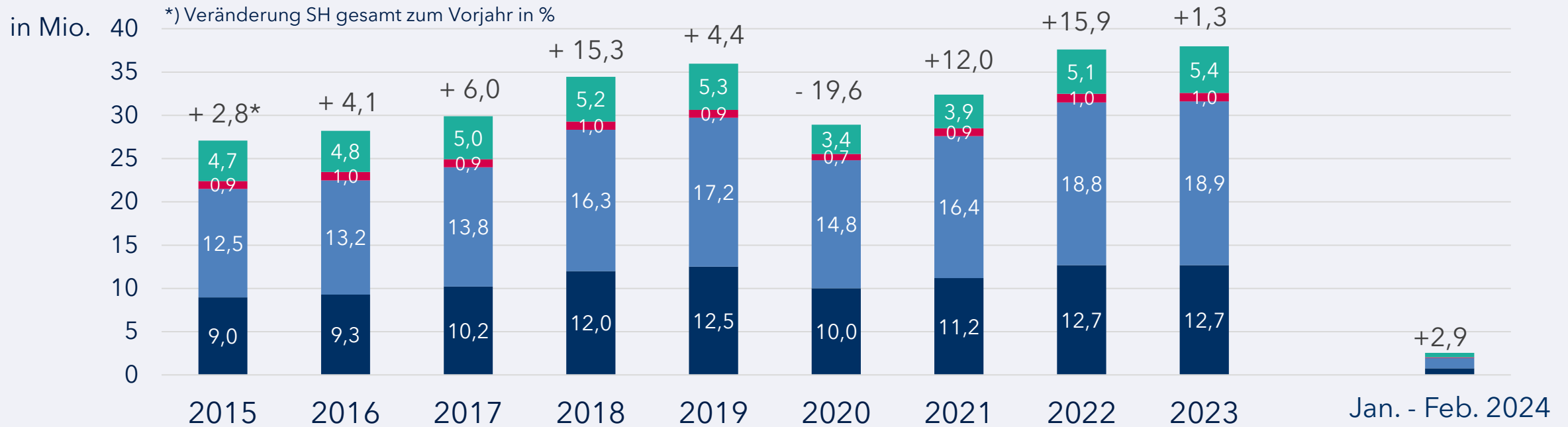
Quelle: Statistikamt Nord

Veränderung zum Vorjahr in %

Ankünfte	+4,0	+4,6	+5,2	+11,1	+3,8	-30,3	+6,1	+33,9	+5,5
Übernachtungen	+2,8	+4,1	+6,0	+15,3	+4,4	-19,6	+12,0	+15,9	+1,3

Hinweis: In den Jahren 2017 bis 2019 Überprüfung des Berichtskreises beachten

Übernachtungen in SH nach Reisegebieten im 10-Jahresvergleich (mit Camping)

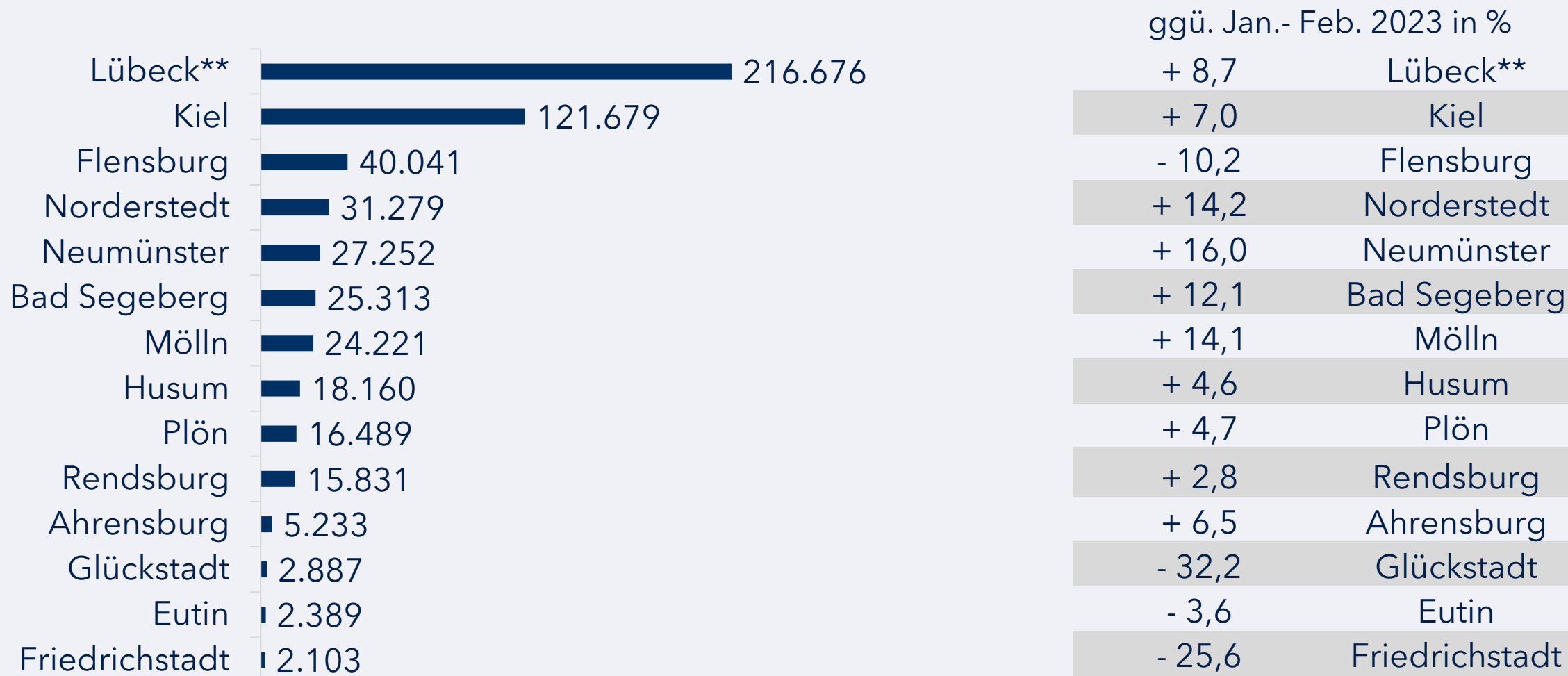


Veränderung zum Vorjahr nach Reisegebieten in %

Nordsee	+ 2,3	+ 3,6	+ 9,9	+ 17,6	+ 4,2	- 20,0	+ 11,6	+ 13,5	+ 0,5
Ostsee	+ 4,0	+ 5,3	+ 4,4	+ 18,5	+ 5,8	- 14,0	+ 11,1	+ 14,4	+ 0,6
Holstein. Schweiz	- 0,2	+ 6,4	- 3,8	+ 2,5	- 3,4	- 21,5	+ 19,0	+ 12,1	+ 3,3
Übriges Binnenland	+ 1,1	+ 1,7	+ 4,6	+ 3,9	+ 2,1	- 36,4	+ 15,2	+ 30,1	+ 6,1
MakS** (o.Camping)	+ 3,9	+ 0,7	+ 4,2	+ 5,2	+ 8,0	- 32,3	+ 14,6	+ 31,1	+ 5,6

zu. Jan. - Feb. 2023 in %
+ 4,0
+ 1,4
+ 3,1
+ 5,0
+ 6,6

Übernachtungen in den 14 MakS*-Städten im Januar - Februar 2024 (ohne Camping)

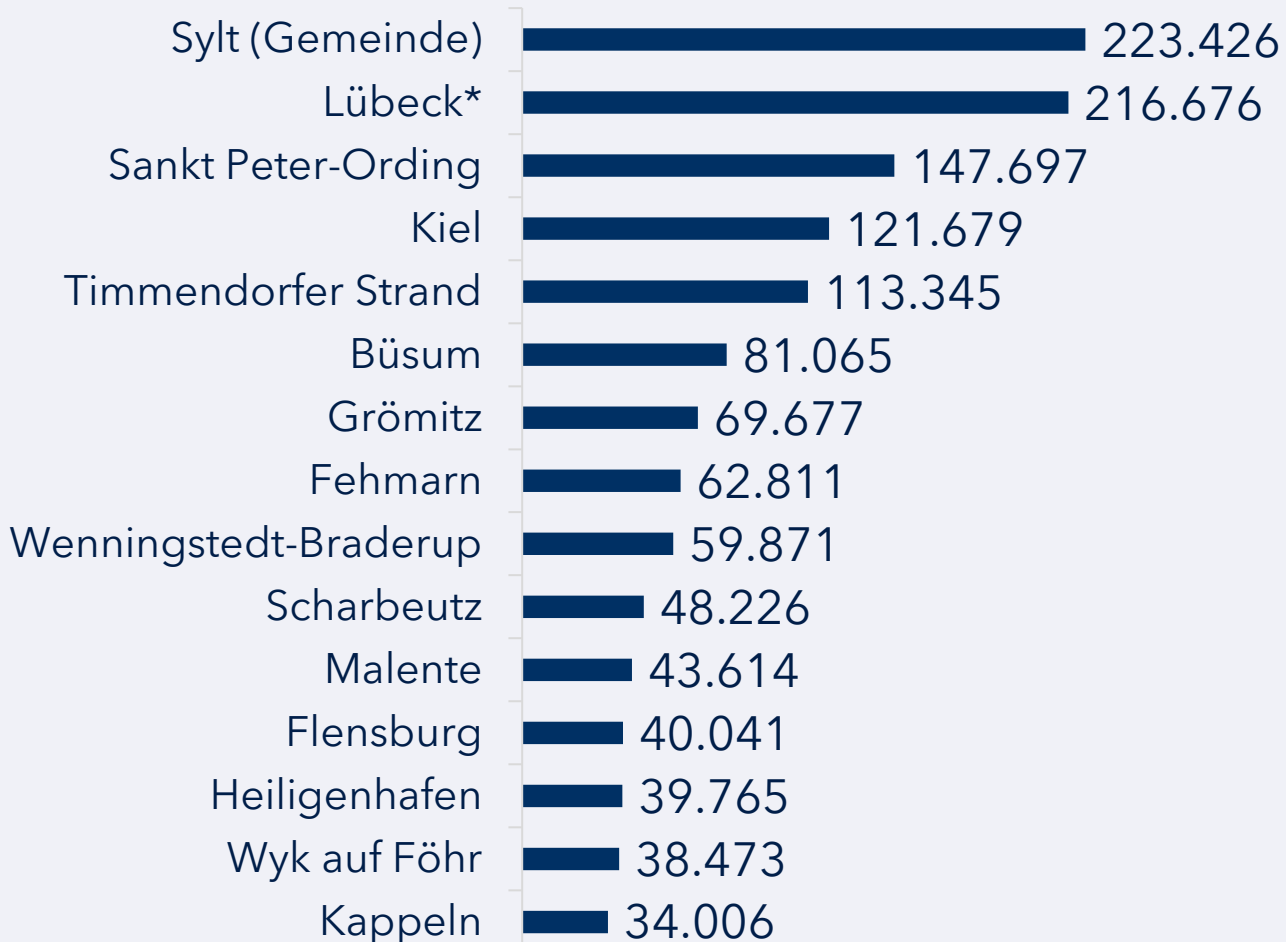


* MakS - Marketingkooperation Städte in Schleswig-Holstein e.V. (Verbund von 14 Städten in SH)

** mit Travemünde

Quelle: Statistikamt Nord

Übernachtungen in den TOP 15 Gemeinden im Januar - Februar 2024 (ohne Camping)



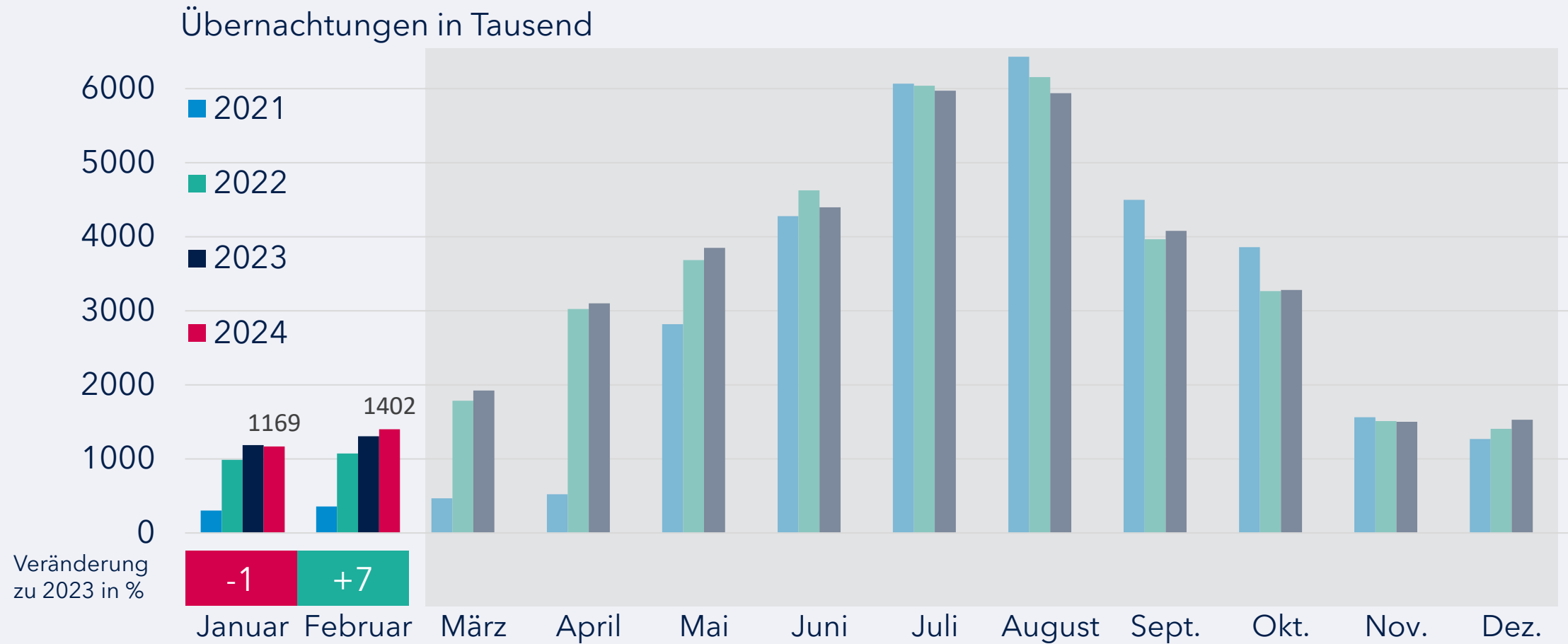
ggü. Jan- Feb. 2023 in %

+ 2,4	Sylt (Gemeinde)
+ 8,7	Lübeck*
+ 9,6	Sankt Peter-Ording
+ 7,0	Kiel
+ 13,7	Timmendorfer Strand
+13,1	Büsum
- 6,4	Grömitz
+ 21,9	Fehmarn
+12,8	Wenningstedt-Brad.
- 3,2	Scharbeutz
+ 3,6	Malente
- 10,2	Flensburg
- 18,1	Heiligenhafen
- 1,9	Wyk auf Föhr
- 8,7	Kappeln

*mit Travemünde

Quelle: Statistikamt Nord

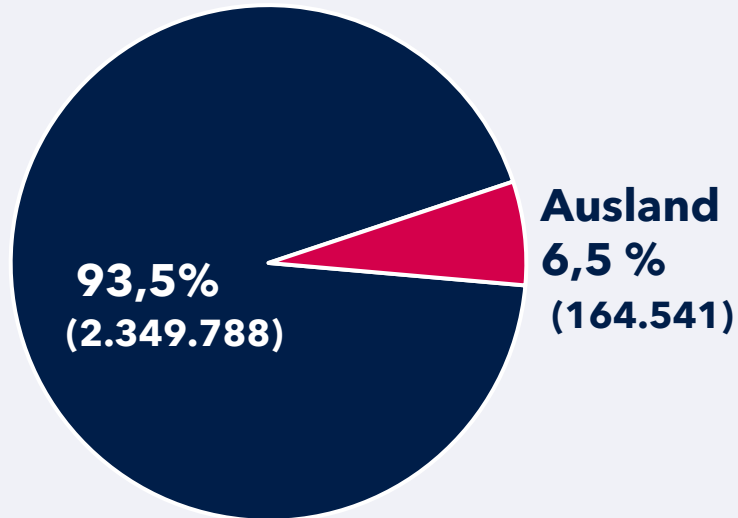
Übernachtungen in SH im Monatsvergleich: 2021- Februar 2024 (mit Camping)



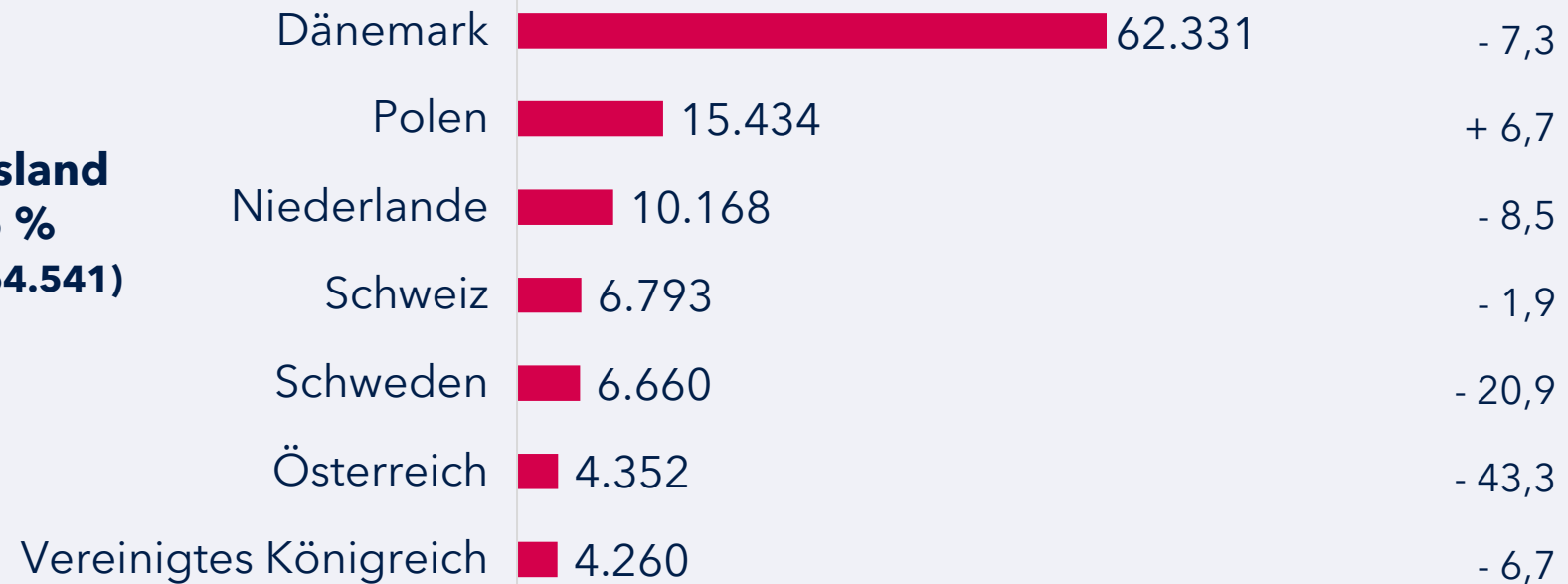
Quelle: Statistikamt Nord

Übernachtungen von Gästen aus dem Ausland im Januar - Februar 2024 (ohne Camping)

Anteile in %



Top 7 Auslandsmärkte



Veränderung in %
ggü. Jan. - Feb. 2023

Quelle: Statistikamt Nord

Übernachtungen
Jan. - Feb. 2024
nach Herkunft
(ohne Camping)

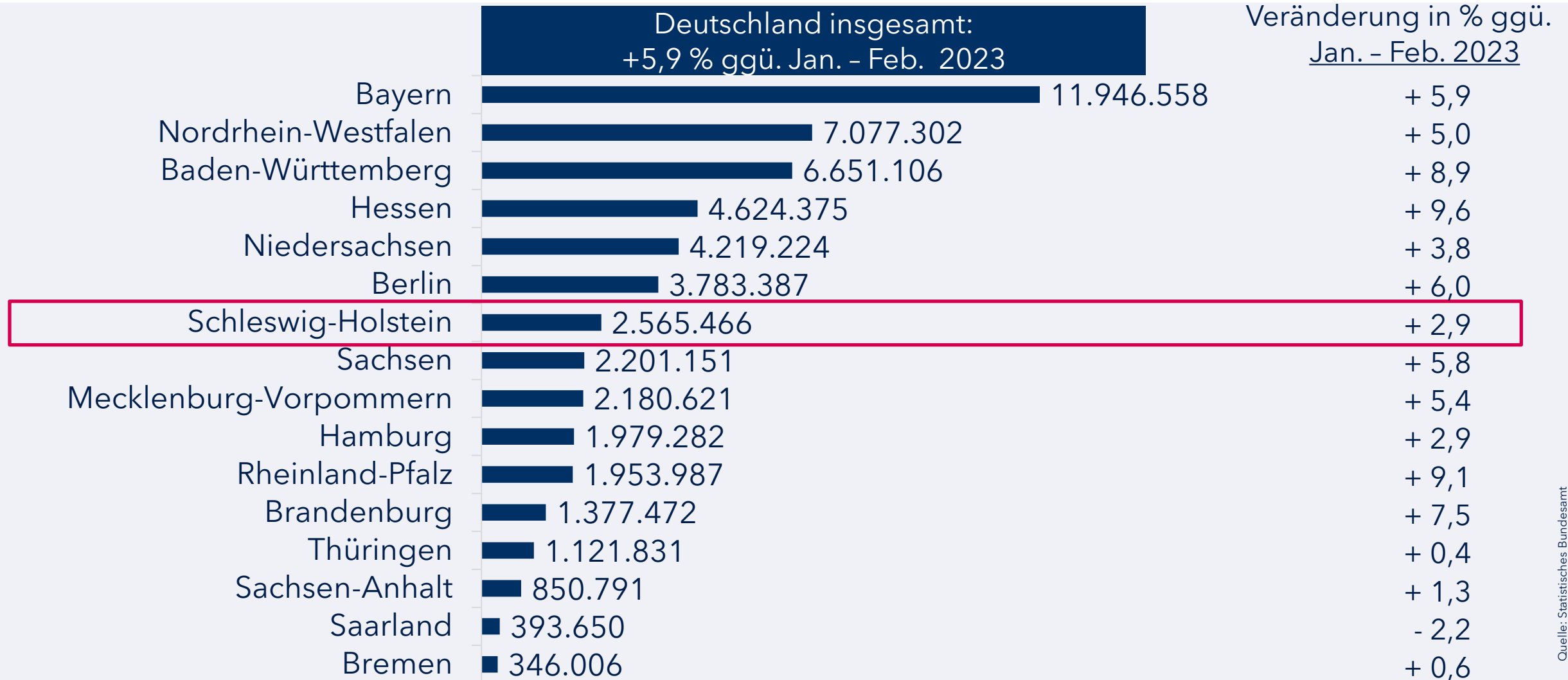
ggü. Jan. - Feb. 2023

SH gesamt: +3 %

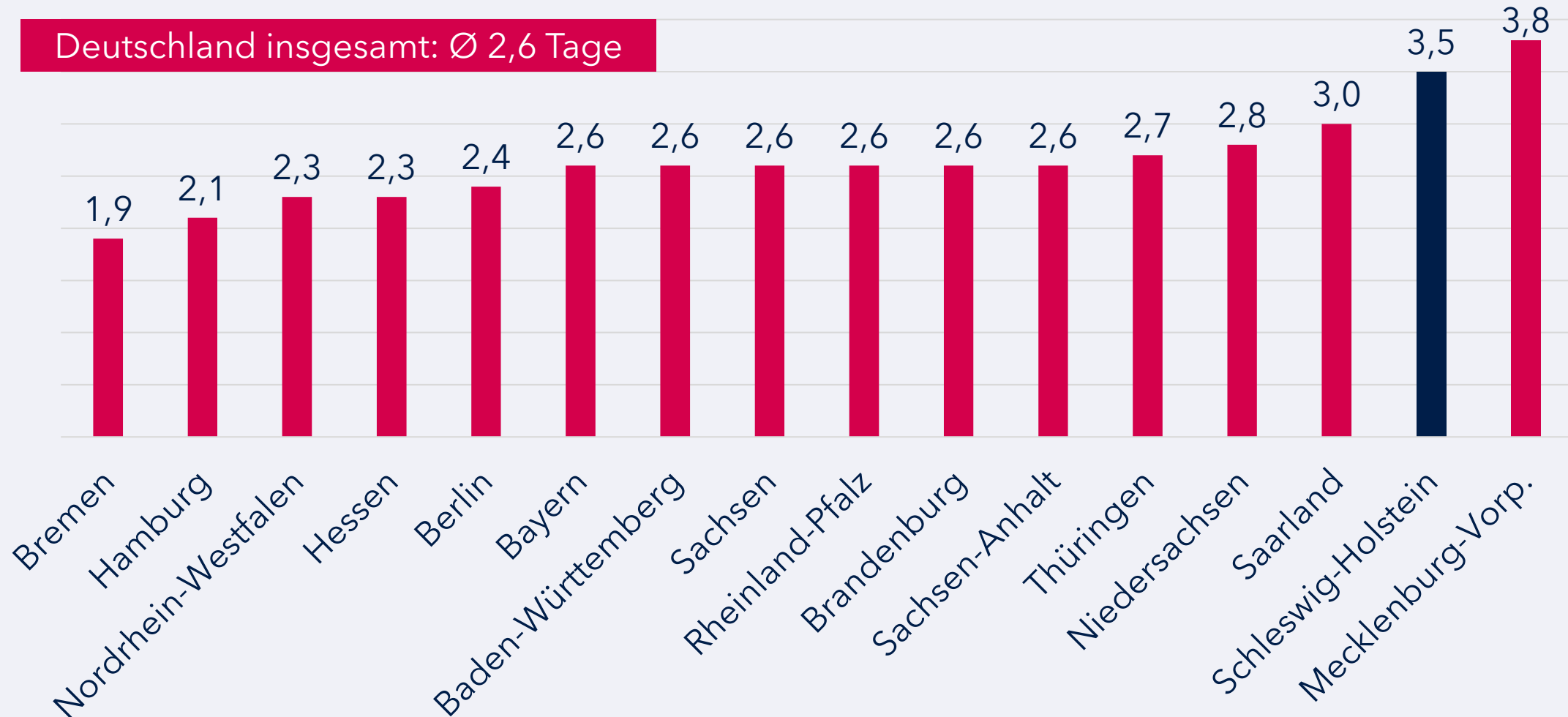
Inland gesamt: + 4%

Ausland gesamt: - 4 %

Übernachtungen im Bundesländervergleich im Januar - Februar 2024 in Beherbergungsstätten und auf Campingplätzen



Durchschnittliche Aufenthaltsdauer in Tagen im Bundesländervergleich im Januar - Februar 2024 (mit Camping)



Kontakt

Herausgeber

Tourismus-Agentur Schleswig-Holstein GmbH (TA.SH)
Wall 55
24103 Kiel

Verantwortlich

Manuela Schütze

Leitung Media Relations / Pressesprecherin
schütze@sht.de
0431 - 600 58 70

Stand: 15.05.2024