

Tourismusentwicklung Schleswig-Holstein

Januar - August 2024
Stand: 23.10.2024

Foto © Nicole Franke/HLMS

TA.SH 
Tourismus-Agentur
Schleswig-Holstein

Tourismusbilanz Schleswig-Holstein im Januar-August 2024

Ankünfte
(mit Camping)

6.684.485
(+1,1 % ggü. 2023)

Übernachtungen
(mit Camping)

27.646.514
(+/- 0,0 % ggü. 2023)

Ø Aufenthaltsdauer
(mit Camping)

4,1 Tage
(- 0,1 Tage ggü. 2023)

Angebote Betten
(im August)

249.333
2023: 245.725

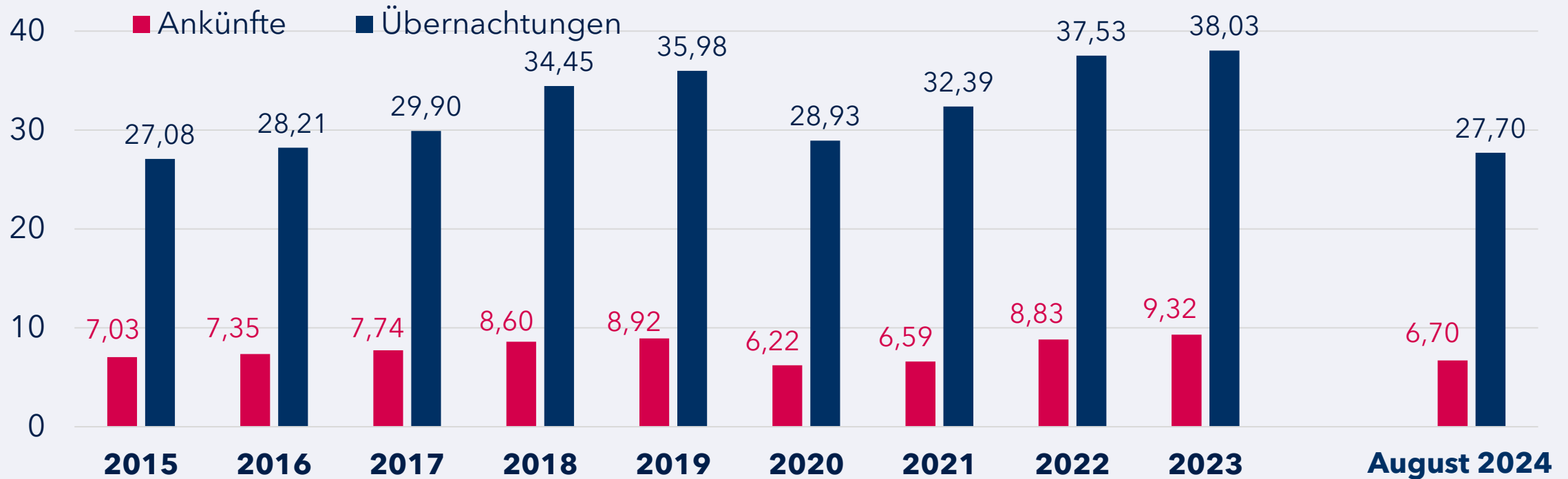
Geöffnete Betriebe
(im August)

3.513
2023: 3.612

Bettenauslastung
(im August)

62 %
2023: 62 %

Ankünfte und Übernachtungen in SH im 10-Jahresvergleich (mit Camping, in Mio.)



zu 2023 in %

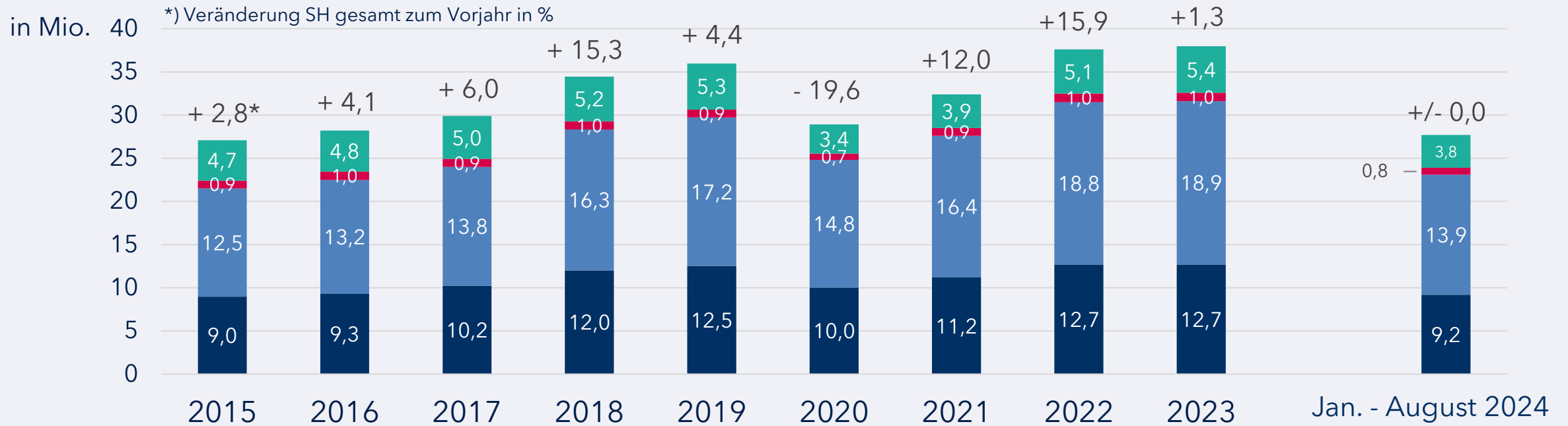
Ankünfte	+1,1
Übernachtungen	+/-0,0

Quelle: Statistikamt Nord

Veränderung zum Vorjahr in %									
Ankünfte	+4,0	+4,6	+5,2	+11,1	+3,8	-30,3	+6,1	+33,9	+5,5
Übernachtungen	+2,8	+4,1	+6,0	+15,3	+4,4	-19,6	+12,0	+15,9	+1,3

Hinweis: In den Jahren 2017 bis 2019 Überprüfung des Berichtskreises beachten

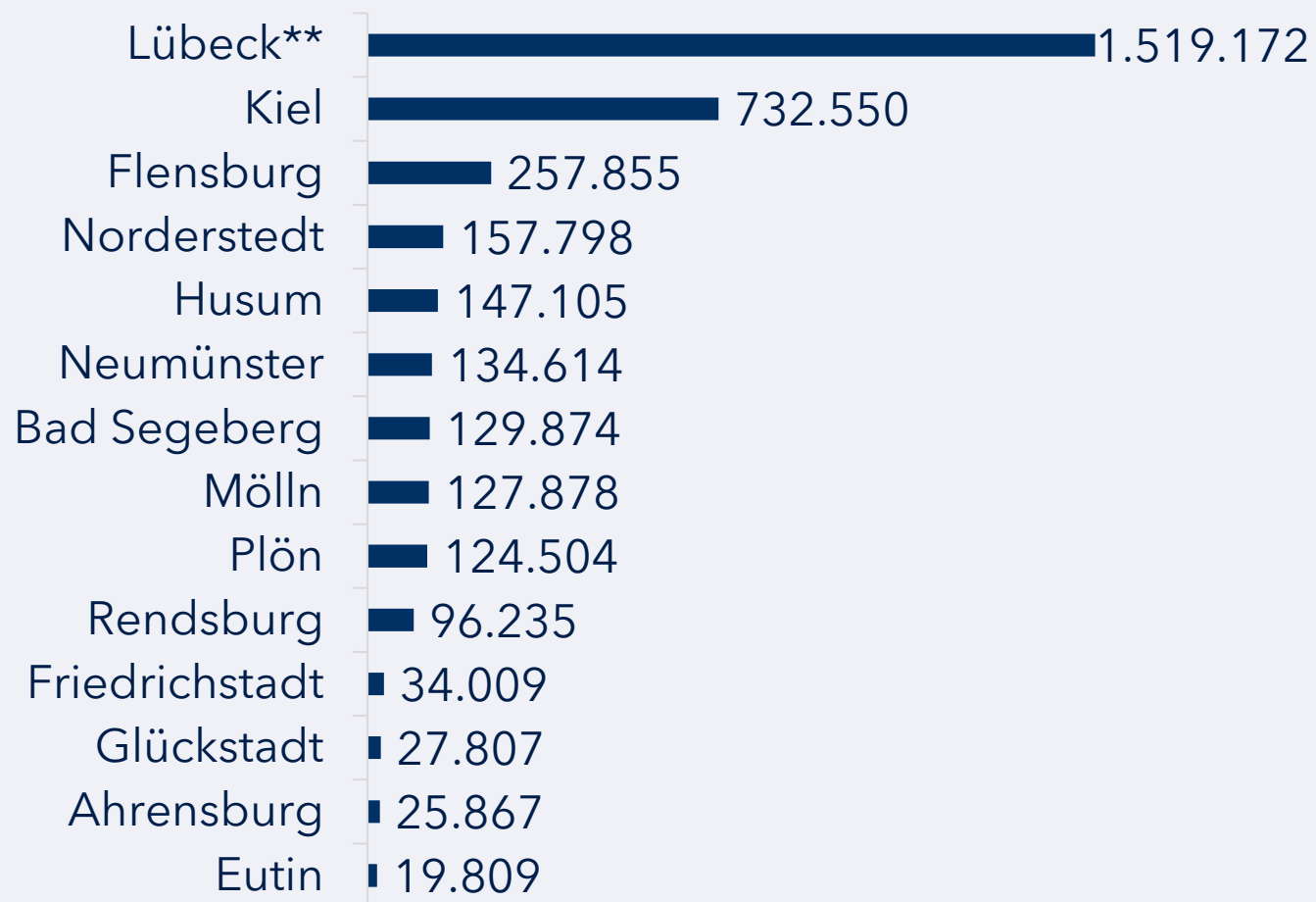
Übernachtungen in SH nach Reisegebieten im 10-Jahresvergleich (mit Camping)



Veränderung zum Vorjahr nach Reisegebieten in %									
Nordsee	+ 2,3	+ 3,6	+ 9,9	+17,6	+4,2	- 20,0	+11,6	+13,5	+0,5
Ostsee	+ 4,0	+ 5,3	+ 4,4	+18,5	+5,8	- 14,0	+11,1	+14,4	+0,6
Holstein. Schweiz	- 0,2	+ 6,4	- 3,8	+2,5	-3,4	- 21,5	+19,0	+12,1	+3,3
Übriges Binnenland	+ 1,1	+ 1,7	+ 4,6	+ 3,9	+2,1	- 36,4	+15,2	+30,1	+6,1
MakS** (o.Camping)	+ 3,9	+ 0,7	+ 4,2	+5,2	+8,0	- 32,3	+14,6	+31,1	+5,6

zu Jan. - Aug. 2023 in %	
Nordsee	-0,2
Ostsee	+0,1
Holstein. Schweiz	+3,7
Übriges Binnenland	-0,7
MakS** (o.Camping)	+0,4

Übernachtungen in den 14 MakS*-Städten im Januar - August 2024 (ohne Camping)



ggü. Jan. - Aug. 2023 in %

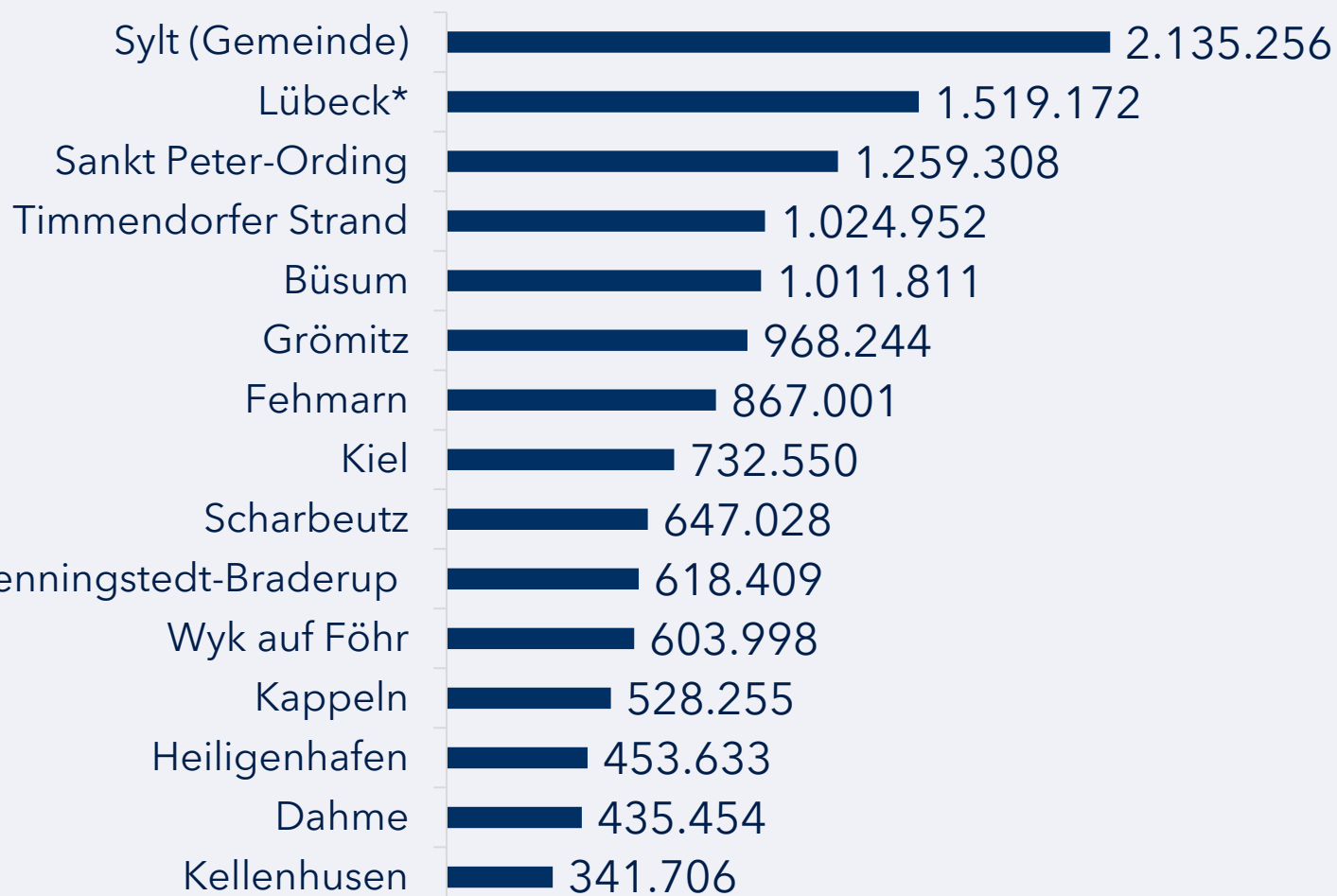
+1,8	Lübeck**
+0,6	Kiel
- 8,3	Flensburg
- 0,9	Norderstedt
- 8,4	Husum
+8,4	Neumünster
+1,9	Bad Segeberg
+10,2	Mölln
+2,5	Plön
+0,7	Rendsburg
+1,6	Friedrichstadt
- 14,9	Glückstadt
- 3,7	Ahrensburg
- 0,0	Eutin

* MakS - Marketingkooperation Städte in Schleswig-Holstein e.V. (Verbund von 14 Städten in SH)

** mit Travemünde

Quelle: Statistikamt Nord

Übernachtungen in den TOP 15 Gemeinden im Januar - August 2024 (ohne Camping)



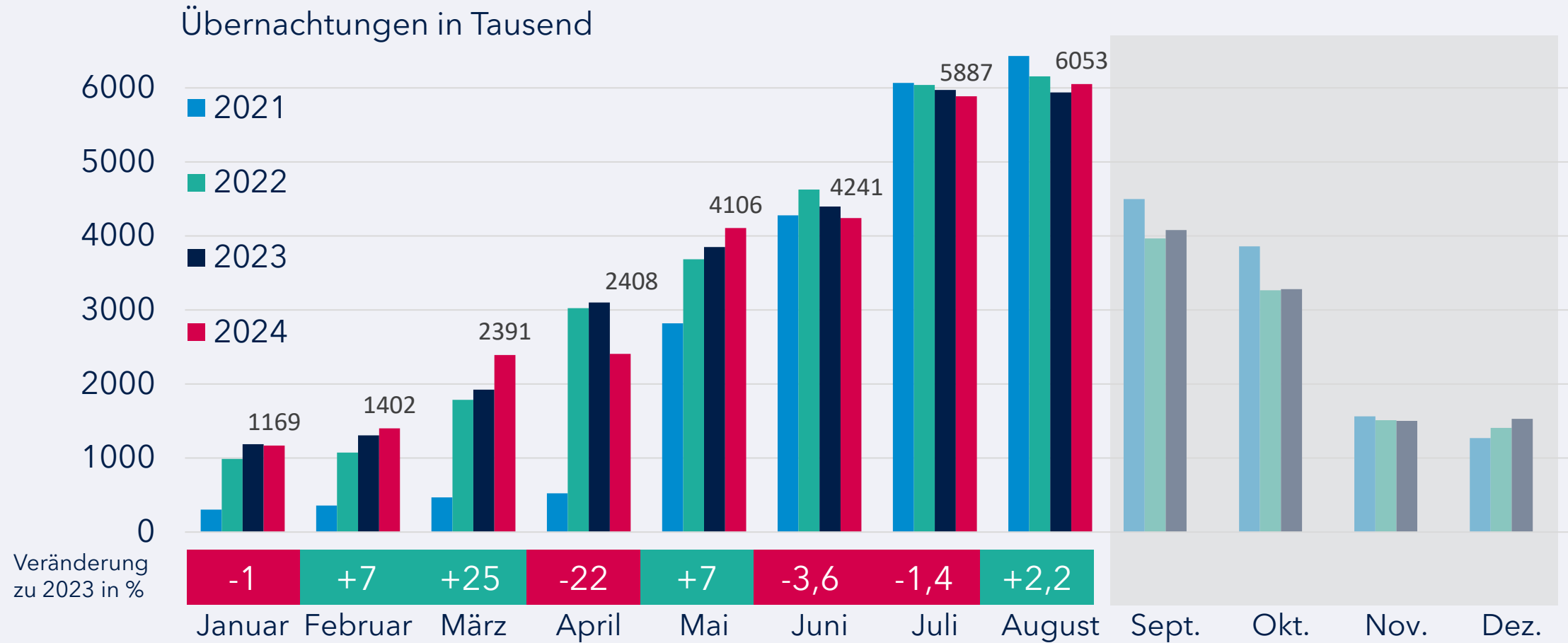
*mit Travemünde

Quelle: Statistikamt Nord

ggü. Jan. - Aug. 2023 in %

+0,0	Sylt (Gemeinde)
+1,8	Lübeck*
+1,8	Sankt Peter-Ording
+7,7	Timmendorfer Strand
+10,4	Büsum
+0,6	Grömitz
- 5,2	Fehmarn
+0,6	Kiel
+1,7	Scharbeutz
+4,4	Wenningstedt-Brader.
- 1,3	Wyk auf Föhr
+18,7	Kappeln
- 1,5	Heiligenhafen
+1,6	Dahme
+0,4	Kellenhusen

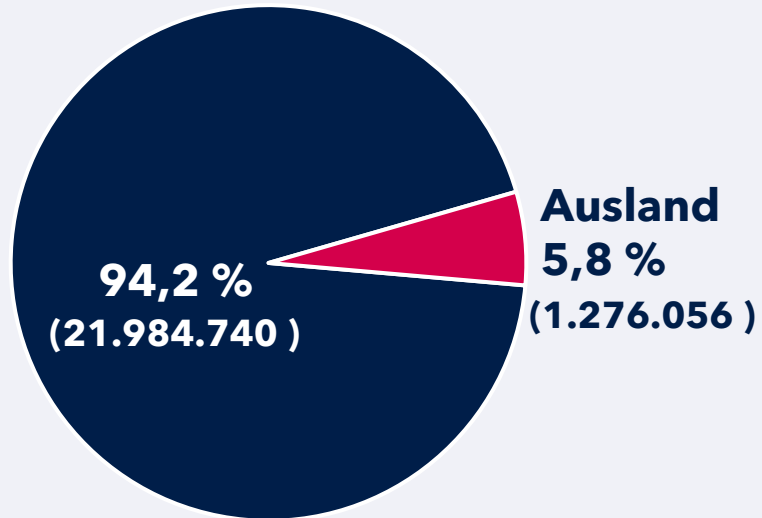
Übernachtungen in SH im Monatsvergleich: 2021- August 2024 (mit Camping)



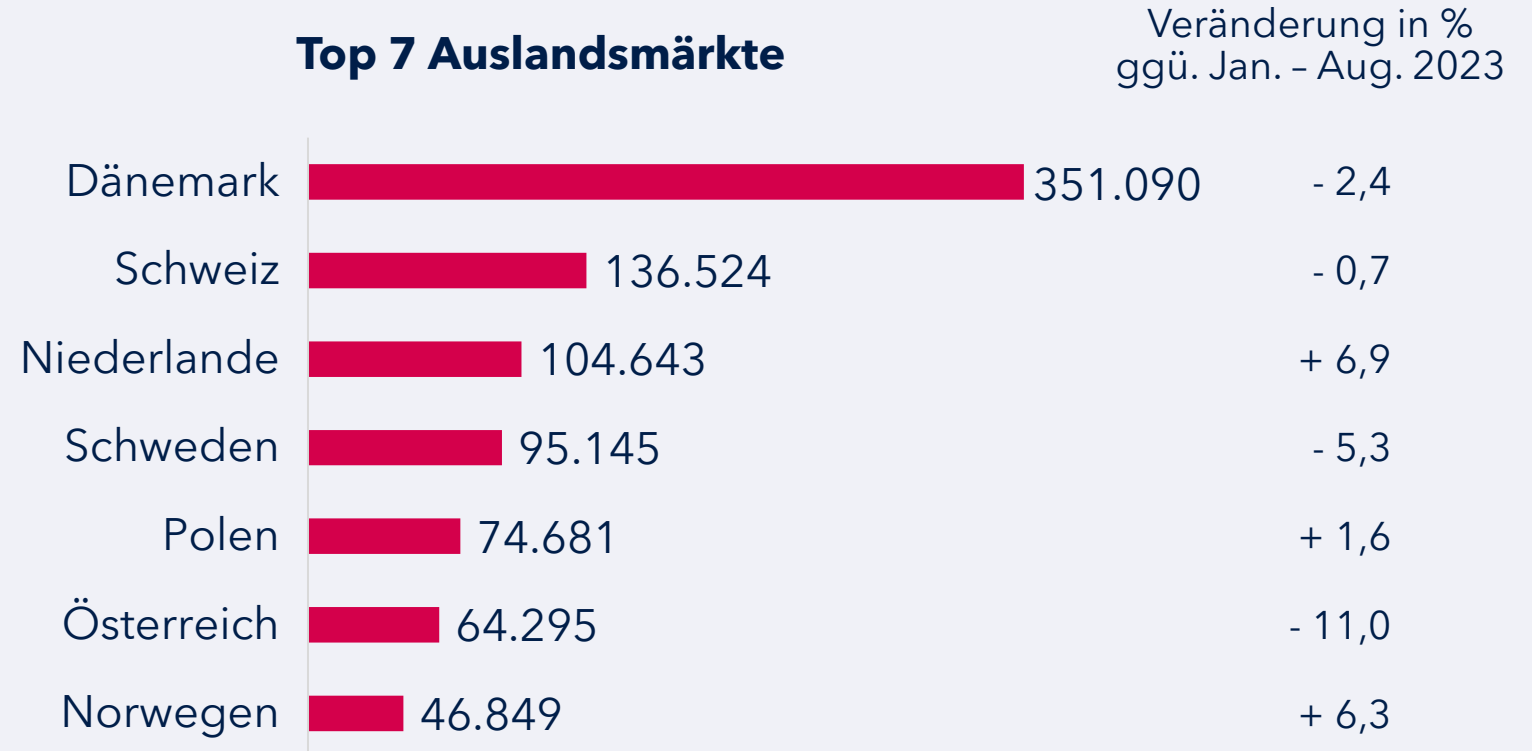
Quelle: Statistikamt Nord

Übernachtungen von Gästen aus dem Ausland im Januar - August 2024 (ohne Camping)

Anteile in %



Top 7 Auslandsmärkte



Veränderung in %
ggü. Jan. - Aug. 2023

Quelle: Statistikamt Nord

Übernachtungen
Jan. - Aug. 2024
nach Herkunft
(ohne Camping)

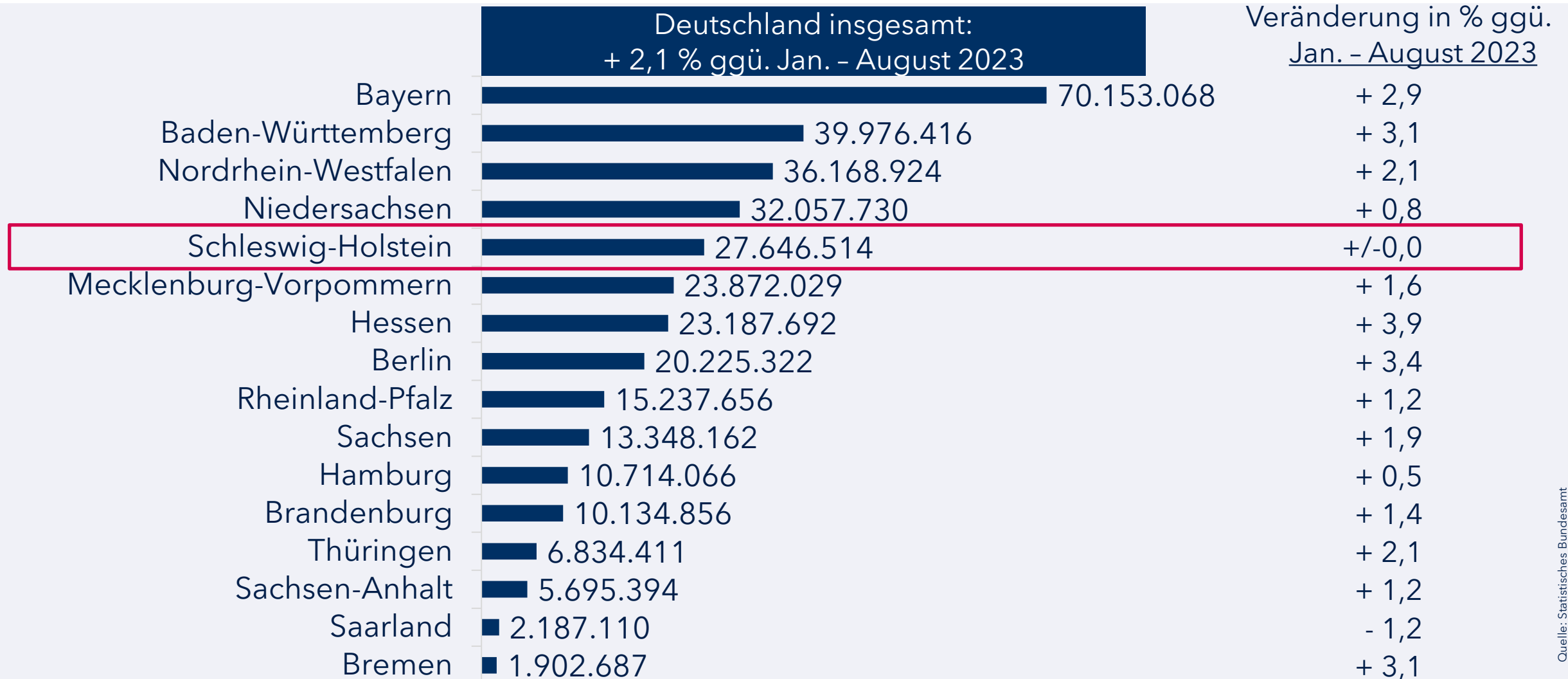
ggü. Jan. - Aug. 2023

SH gesamt: 0,5 %

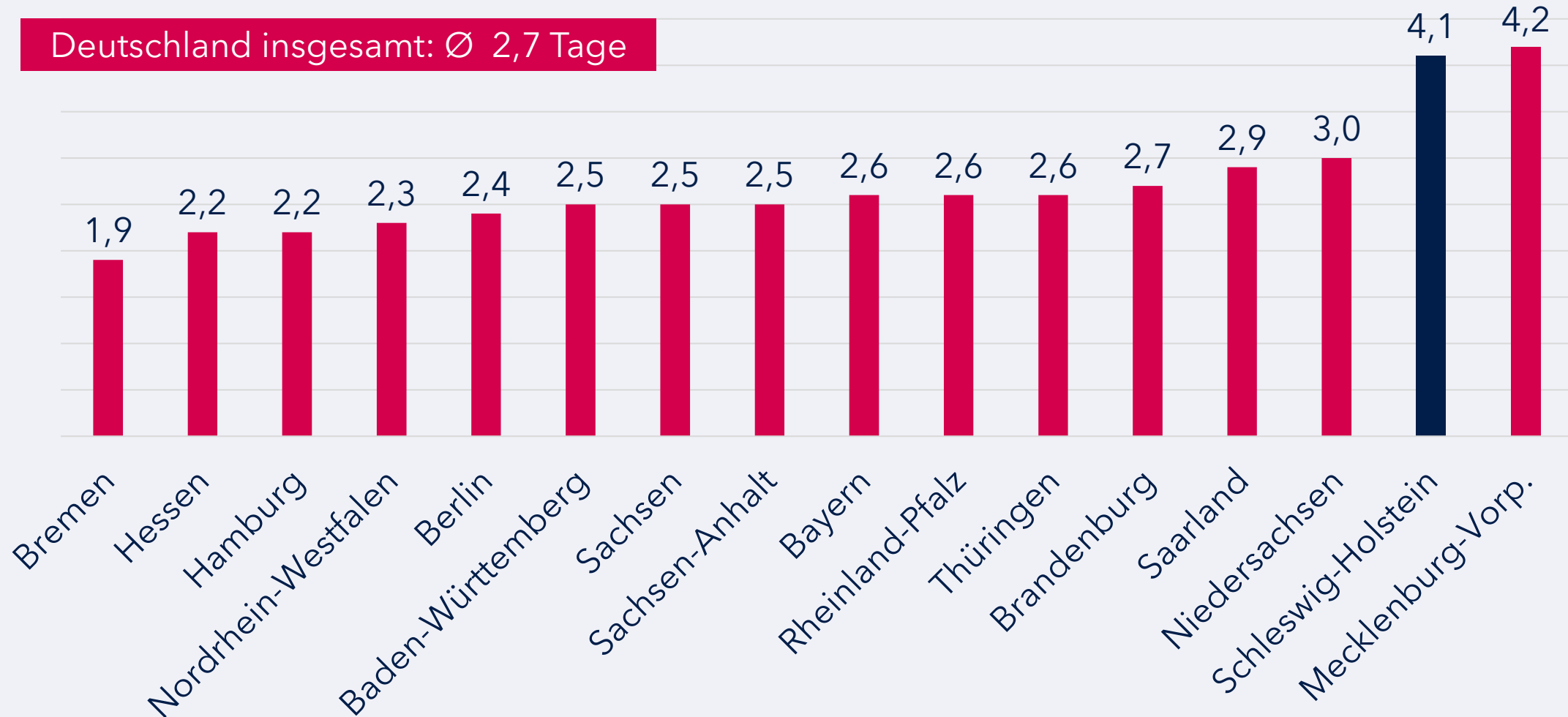
Inland gesamt: 0,4 %

Ausland gesamt: 1,8 %

Übernachtungen im Bundesländervergleich im Januar - August 2024 in Beherbergungsstätten und auf Campingplätzen



Durchschnittliche Aufenthaltsdauer in Tagen im Bundesländervergleich im Januar - August 2024 (mit Camping)



Kontakt

Herausgeber

Tourismus-Agentur Schleswig-Holstein GmbH (TA.SH)
Wall 55
24103 Kiel

Verantwortlich

Manuela Schütze

Leitung Media Relations / Pressesprecherin
schütze@sht.de
0431 - 600 58 70

Stand: 23.10.2024