

Tourismusentwicklung Schleswig-Holstein

Januar - April 2024
Stand: 02.07.2024

Foto © Nicole Franke/HLMS

TA.SH 
Tourismus-Agentur
Schleswig-Holstein

Tourismusbilanz Schleswig-Holstein im Januar-April 2024

Ankünfte
(mit Camping)

2.023.270
(-1,0 % ggü. 2023)

Übernachtungen
(mit Camping)

7.369.729
(-1,8 % ggü. 2023)

Ø Aufenthaltsdauer
(mit Camping)

3,6 Tage
(+ 0,1 Tage ggü. 2023)

Angebotene Betten
(im April)

239.995
2023: 237.438

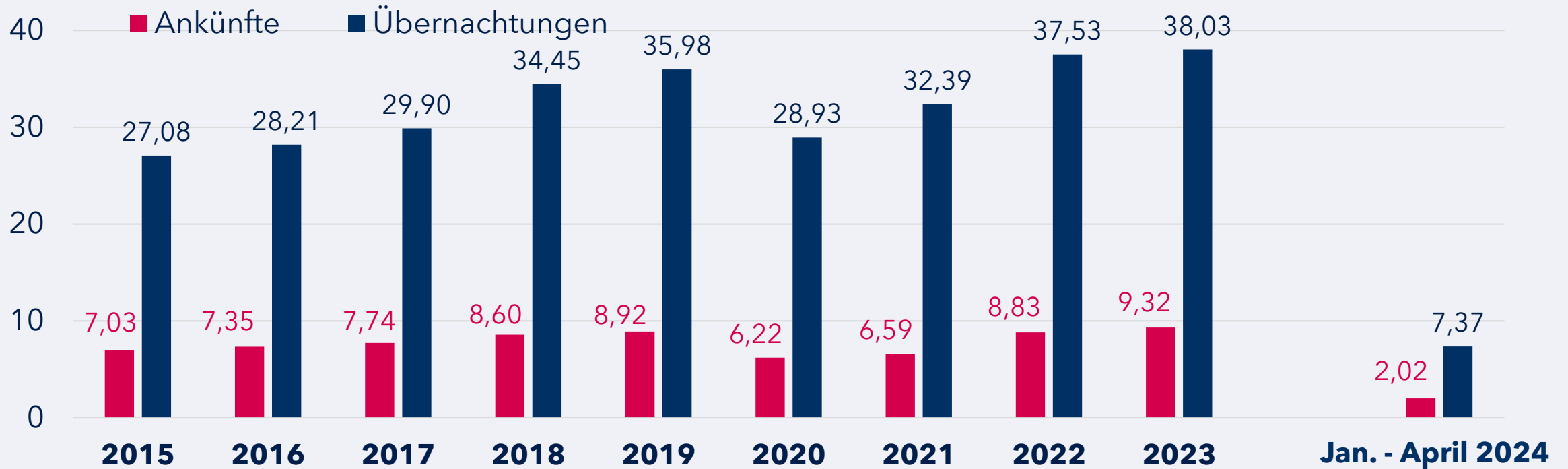
Geöffnete Betriebe
(im April)

3.424
2023: 3.521

Bettenauslastung
(im April)

30 %
2023: 38 %

Ankünfte und Übernachtungen in SH im 10-Jahresvergleich (mit Camping, in Mio.)



zu 2023 in %

Ankünfte	-1,0
Übernachtungen	-1,8

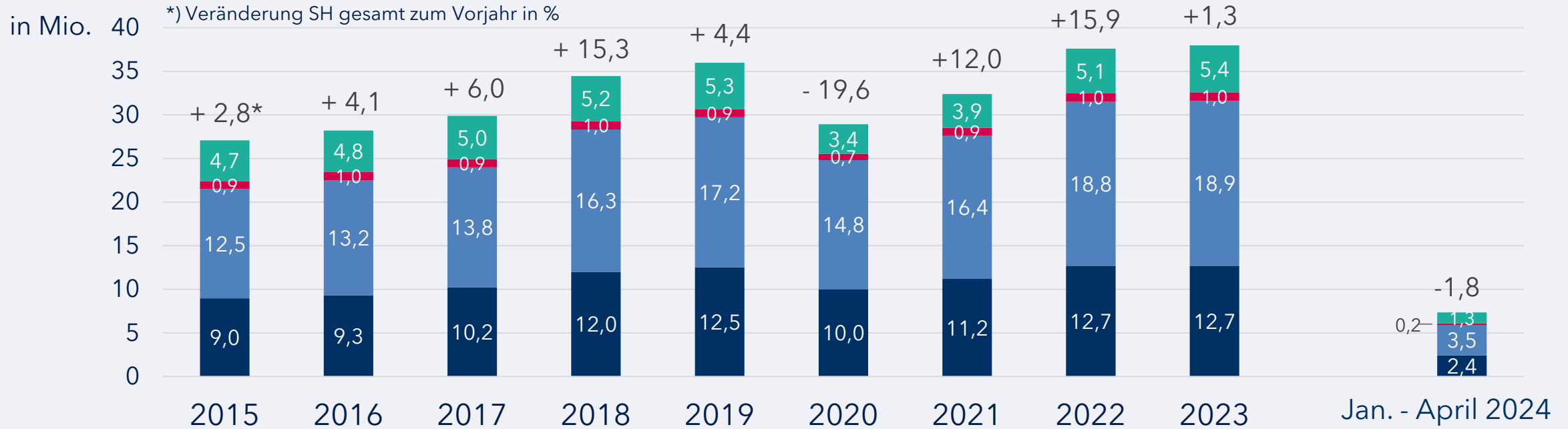
Quelle: Statistikamt Nord

Veränderung zum Vorjahr in %

Ankünfte	+4,0	+4,6	+5,2	+11,1	+3,8	-30,3	+6,1	+33,9	+5,5
Übernachtungen	+2,8	+4,1	+6,0	+15,3	+4,4	-19,6	+12,0	+15,9	+1,3

Hinweis: In den Jahren 2017 bis 2019 Überprüfung des Berichtskreises beachten

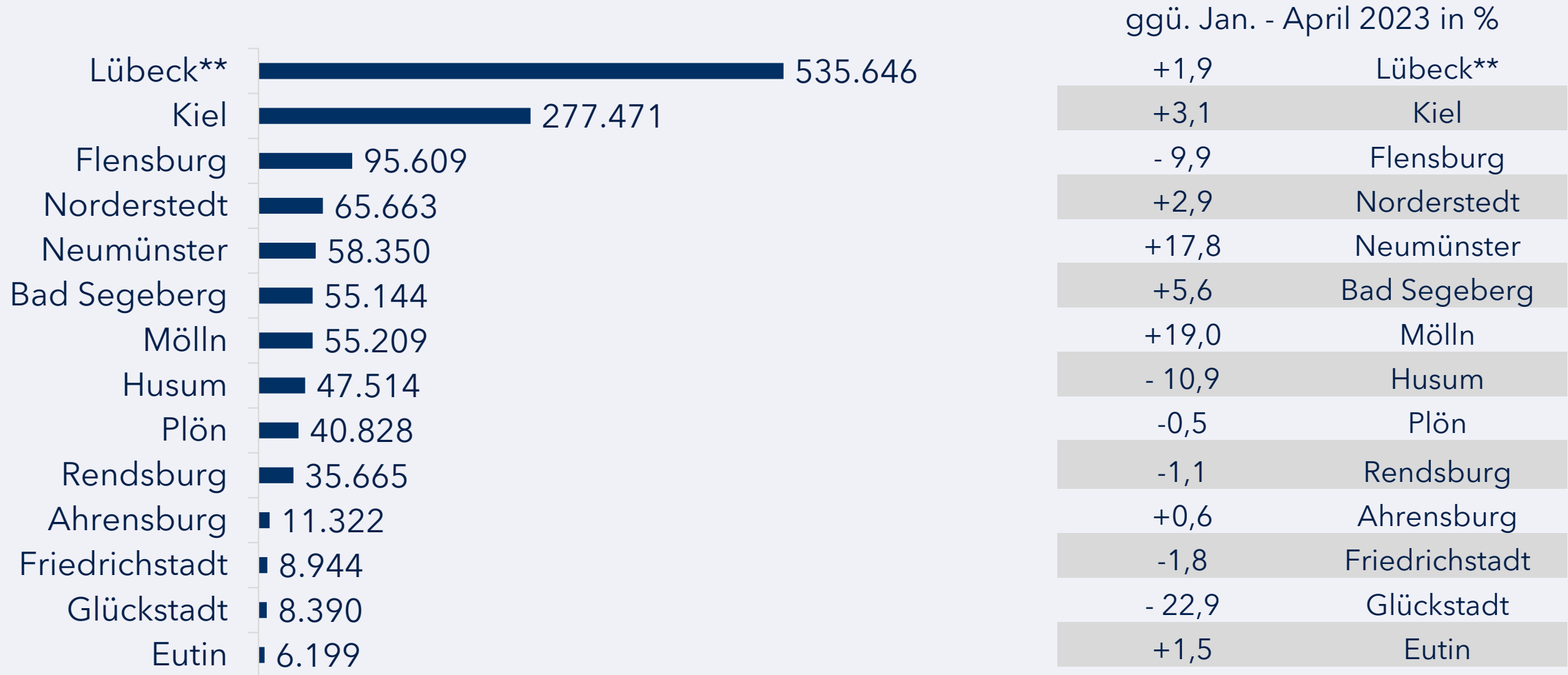
Übernachtungen in SH nach Reisegebieten im 10-Jahresvergleich (mit Camping)



Veränderung zum Vorjahr nach Reisegebieten in %									
Nordsee	+ 2,3	+ 3,6	+ 9,9	+ 17,6	+ 4,2	- 20,0	+ 11,6	+ 13,5	+ 0,5
Ostsee	+ 4,0	+ 5,3	+ 4,4	+ 18,5	+ 5,8	- 14,0	+ 11,1	+ 14,4	+ 0,6
Holstein. Schweiz	- 0,2	+ 6,4	- 3,8	+ 2,5	- 3,4	- 21,5	+ 19,0	+ 12,1	+ 3,3
Übriges Binnenland	+ 1,1	+ 1,7	+ 4,6	+ 3,9	+ 2,1	- 36,4	+ 15,2	+ 30,1	+ 6,1
MakS** (o.Camping)	+ 3,9	+ 0,7	+ 4,2	+ 5,2	+ 8,0	- 32,3	+ 14,6	+ 31,1	+ 5,6

zu Jan. - April 2023 in %	
Nordsee	- 1,9
Ostsee	- 2,4
Holstein. Schweiz	- 2,3
Übriges Binnenland	+ 0,2
MakS** (o.Camping)	+ 1,6

Übernachtungen in den 14 MakS*-Städten im Januar - April 2024 (ohne Camping)

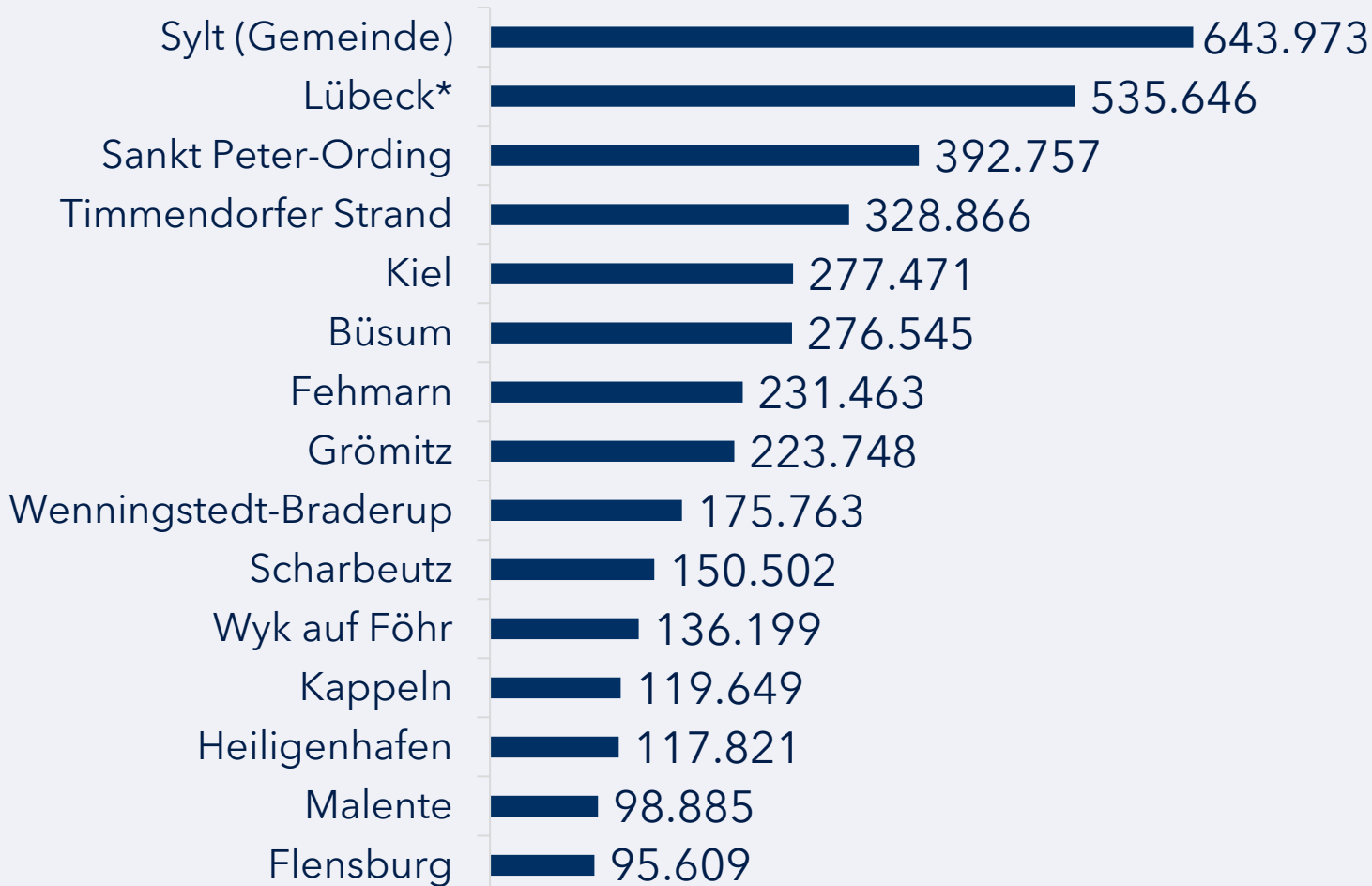


* MakS - Marketingkooperation Städte in Schleswig-Holstein e.V. (Verbund von 14 Städten in SH)

** mit Travemünde

Quelle: Statistikamt Nord

Übernachtungen in den TOP 15 Gemeinden im Januar - April 2024 (ohne Camping)



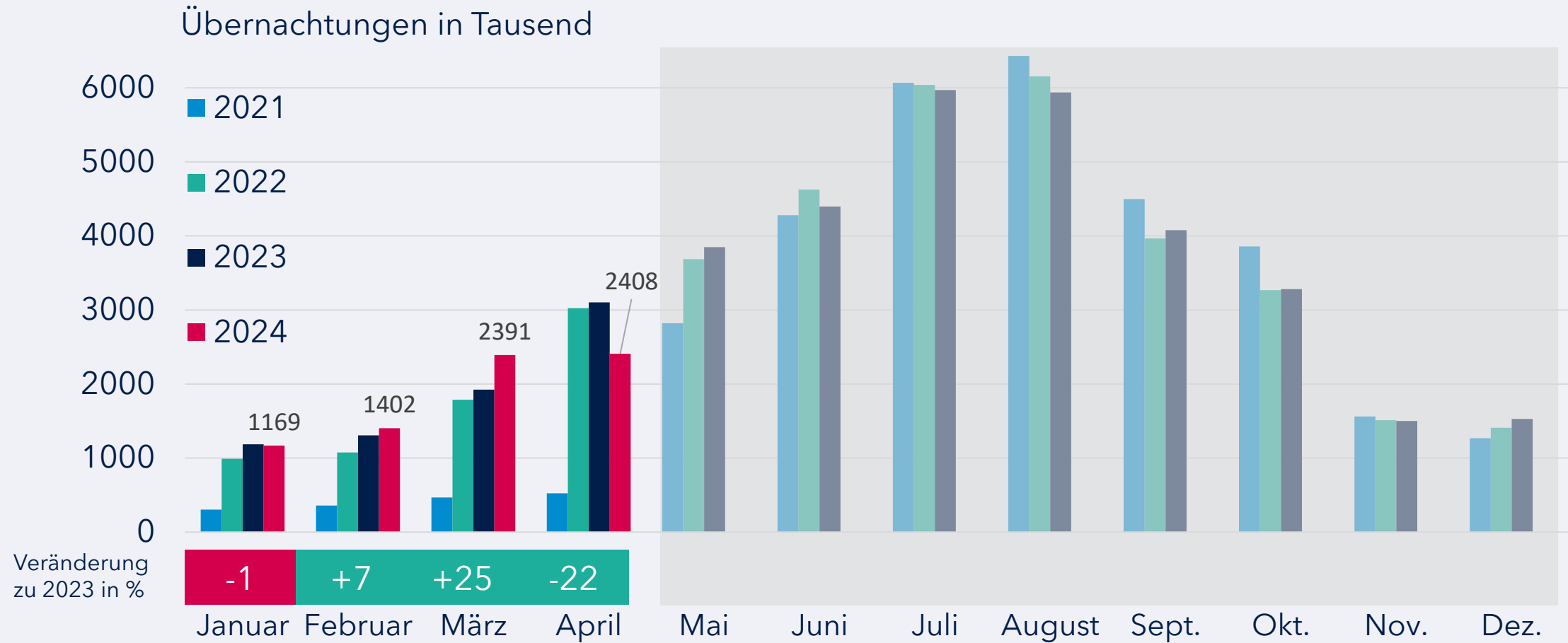
*mit Travemünde

Quelle: Statistikamt Nord

ggü. Jan. - April 2023 in %

Änderung (%)	Gemeinde
-2,2	Sylt (Gemeinde)
+1,9	Lübeck*
+3,7	Sankt Peter-Ording
+13,4	Timmendorfer Strand
+3,1	Kiel
+10,9	Büsum
+2,5	Fehmarn
-7,3	Grömitz
+2,3	Wenningstedt-Brader.
-3,3	Scharbeutz
-3,3	Wyk auf Föhr
-1,7	Kappeln
-7,3	Heiligenhafen
+1,3	Malente
-9,9	Flensburg

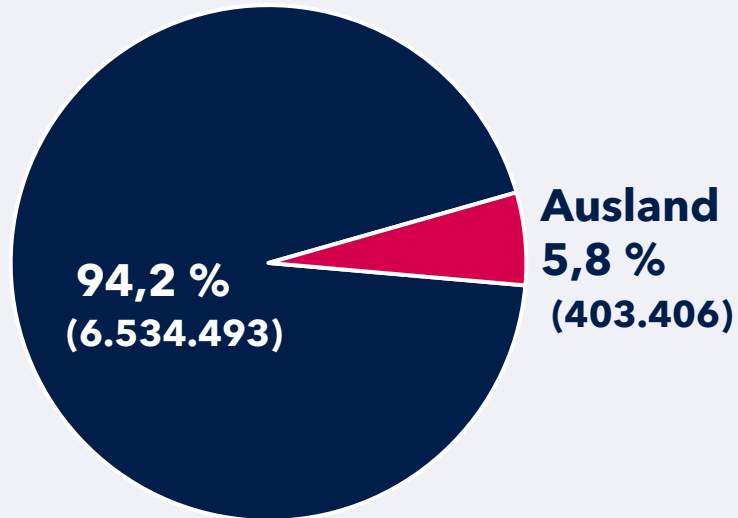
Übernachtungen in SH im Monatsvergleich: 2021 - April 2024 (mit Camping)



Quelle: Statistikamt Nord

Übernachtungen von Gästen aus dem Ausland im Januar - April 2024 (ohne Camping)

Anteile in %



Top 7 Auslandsmärkte

Land	Anzahl	Veränderung in % ggü. Jan. - April 2023
Dänemark	139.433	- 7,8
Polen	32.196	+ 0,9
Niederlande	25.461	- 11,8
Schweiz	22.776	+ 5,1
Schweden	22.497	- 19,0
Belgien	11.959	+ 90,7
Österreich	10.947	- 44,2

Veränderung in %
ggü. Jan. - April 2023

Quelle: Statistikamt Nord

Übernachtungen
Jan. - April 2024
nach Herkunft
(ohne Camping)

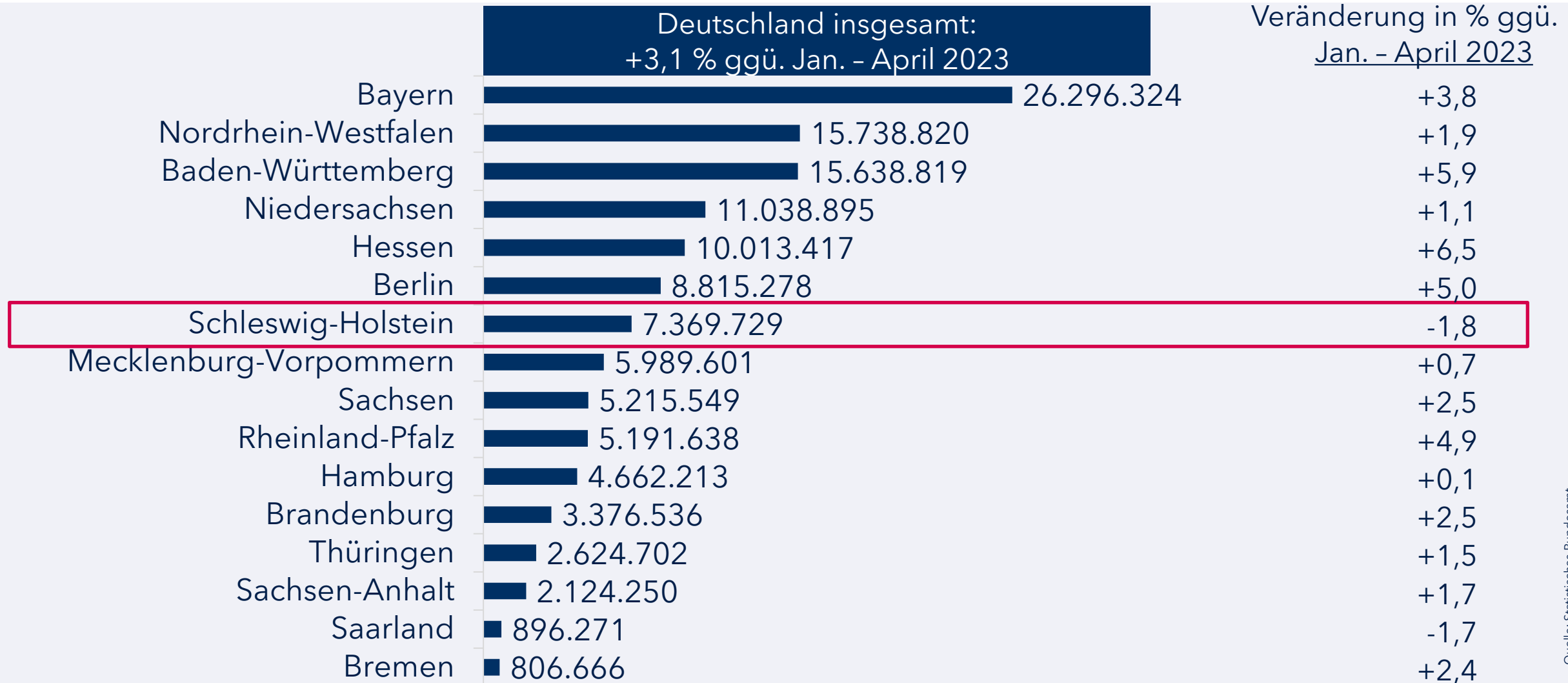
ggü. Jan. - April 2023

SH gesamt: - 1 %

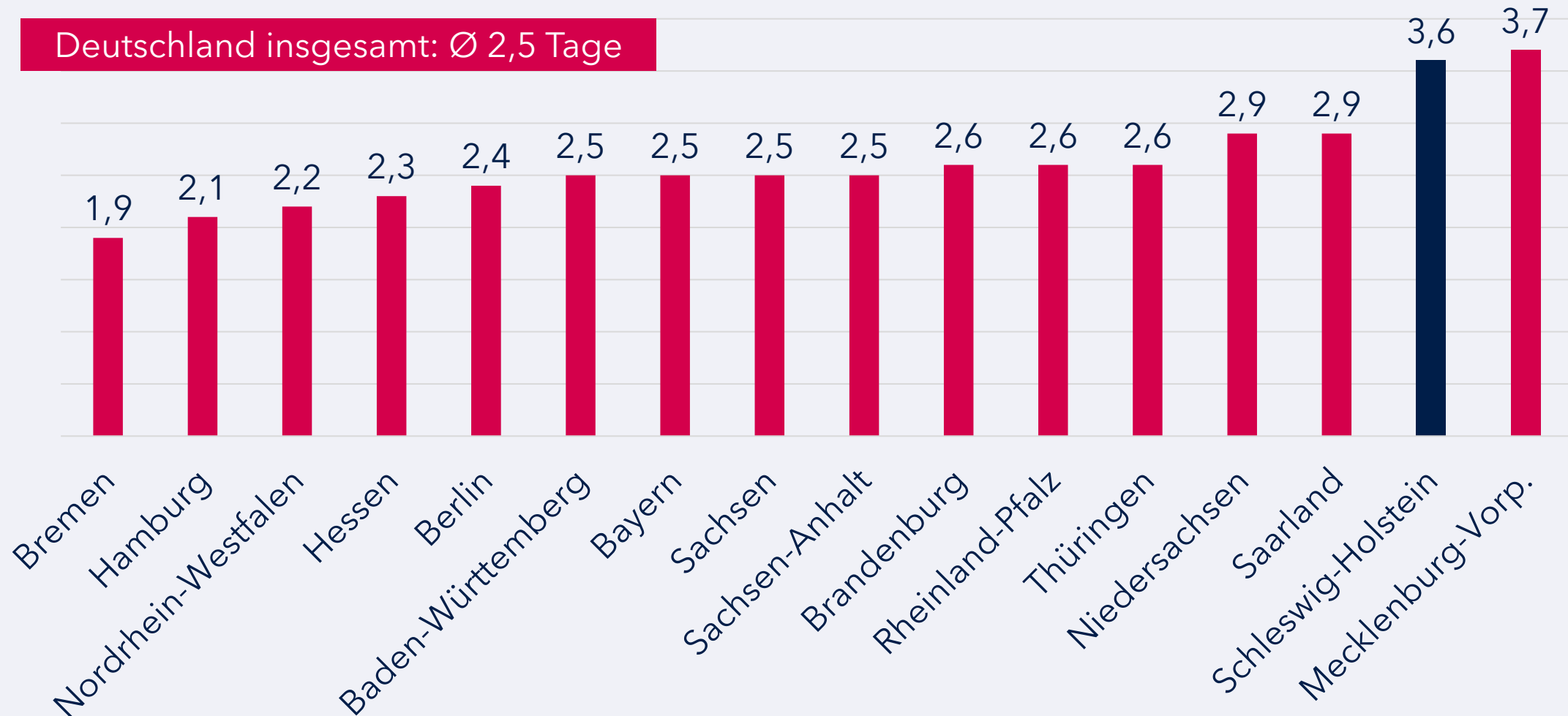
Inland gesamt: +/- 0 %

Ausland gesamt: - 2 %

Übernachtungen im Bundesländervergleich im Januar - April 2024 in Beherbergungsstätten und auf Campingplätzen



Durchschnittliche Aufenthaltsdauer in Tagen im Bundesländervergleich im Januar - April 2024 (mit Camping)



Kontakt

Herausgeber

Tourismus-Agentur Schleswig-Holstein GmbH (TA.SH)
Wall 55
24103 Kiel

Verantwortlich

Manuela Schütze

Leitung Media Relations / Pressesprecherin
schütze@sht.de
0431 - 600 58 70

Stand: 02.07.2024