

# Tourismusentwicklung Schleswig-Holstein

Januar – August 2021

Stand: 25.10.2021



Schleswig-Holstein  
Der echte Norden

# Schleswig-Holstein Tourismus 2020 und 2021

## Abfolge der Geschehnisse in Pandemiezeiten

### 1. Coronafall in Deutschland

29/01/2020



**1. Lockdown Tourismus**  
18/03/2020



März 2020

**Restart Tourismus**  
18/05/2020



Mai

**2. Lockdown Tourismus**  
01/11/2020



Nov

**Neujahr 2021**



2021

**Modellprojekte in der Schlei-Region und Eckernförde**

19/04/2021



April

**Modellprojekt in Nordfriesland**

01/05/2021



Mai

**Modellprojekt in Innerer Lübecker Bucht**

07/05/2021



**Modellprojekt in Büsum**

10/05/2021



**ReStart alle**  
17/05/2021



Sommer

**Testpflicht wird wieder eingeführt**

23/08/2021



August

- Monatelange Schließungen (Ausnahme Geschäftsreisen und Tagestourismus)
- Inlandstourismus partiell, aber Incoming-Tourismus aus dem Ausland kaum möglich
- Zunahme der Komplexität, Kurzfristigkeit und fehlenden Planbarkeit der Reisen
- Unsicherheiten bei Gastgebern, Gästen, Bewohnern
- Aber großes Engagement bei Öffnungsperspektiven

# Tourismusbilanz Schleswig-Holstein Januar - August 2021

**Ankünfte**  
(mit Camping)

**4.030.243**  
(- 9,4% ggü. 2020)  
(- 36,5% ggü. 2019)

**Übernachtungen**  
(mit Camping)

**21.236.150**  
(+ 3,4% ggü. 2020)  
(- 18,9% ggü. 2019)

**Ø Aufenthaltsdauer**  
(mit Camping)

**5,3 Tage**  
(+ 0,7 Tage ggü. 2020)  
(+ 1,2 Tage ggü. 2019)

**Angebote Betten**  
**(August)**

**238.854**  
2020: 233.456  
2019: 233.468

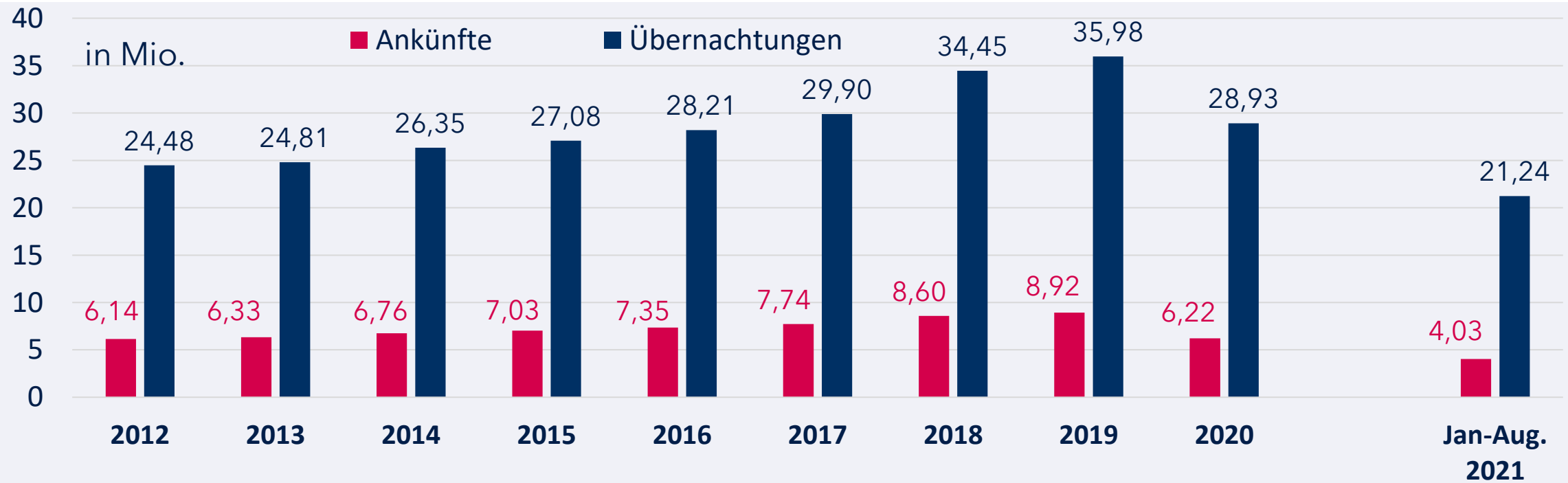
**Geöffnete Betriebe**  
**(August)**

**3.781**  
2020: 3.861  
2019: 3.956

**Bettenauslastung**  
**(August)**

**68%**  
2020: 63%  
2019: 63%

# Ankünfte und Übernachtungen in SH im Vergleich (mit Camping)



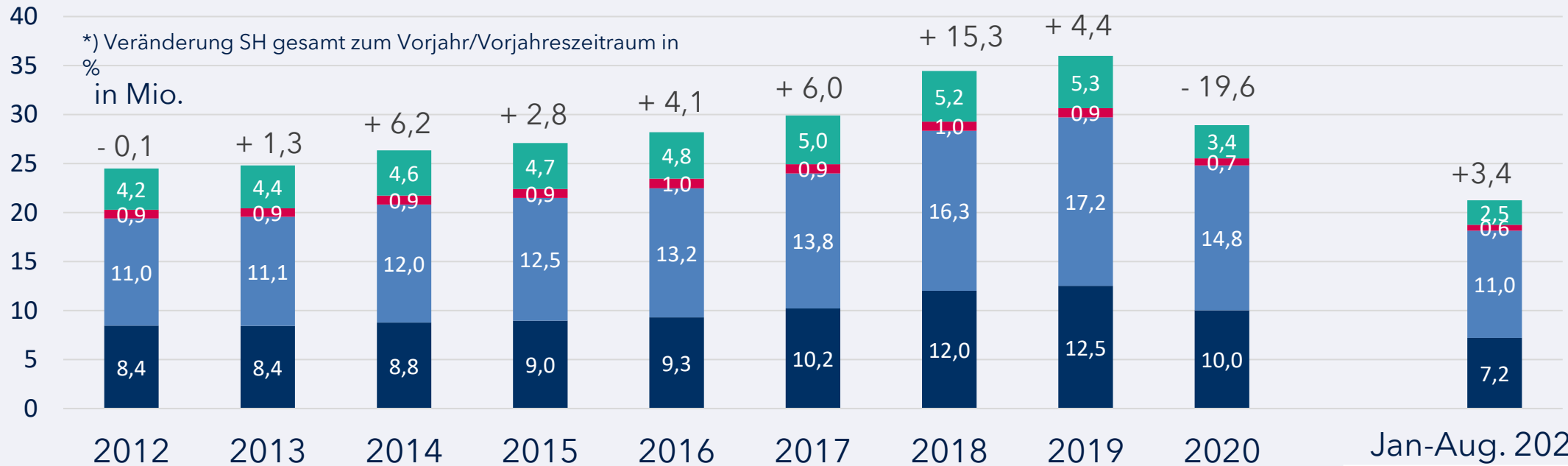
Veränderung zum Vorjahr in %

|                |      |      |      |      |      |      |       |      |       |
|----------------|------|------|------|------|------|------|-------|------|-------|
| Ankünfte       | +0,4 | +3,0 | +6,8 | +4,0 | +4,6 | +5,2 | +11,1 | +3,8 | -30,3 |
| Übernachtungen | -0,1 | +1,3 | +6,2 | +2,8 | +4,1 | +6,0 | +15,3 | +4,4 | -19,6 |

|                | zu Jan-Aug 2019 in % | zu Jan-Aug 2020 in % |
|----------------|----------------------|----------------------|
| Ankünfte       | -36,5                | -9,4                 |
| Übernachtungen | -18,9                | +3,4                 |

Hinweis: In den Jahren 2017 bis 2019 Überprüfung des Berichtskreises beachten

# Übernachtungen in SH nach Reisegebieten im 10-Jahresvergleich (mit Camping)



| Veränderung zum Vorjahr nach Reisegebieten in % |      |      |      |      |      |      |       |      |       | zu Jan-Aug. 2019 in % |       | zu Jan-Aug. 2020 in % |  |
|---|------|------|------|------|------|------|-------|------|-------|-----------------------|-------|-----------------------|--|
| Nordsee   | -1,9 | -0,1 | +3,9 | +2,3 | +3,6 | +9,9 | +17,6 | +4,2 | -20,0 | -20,8                 | +2,8  |                       |  |
| Ostsee  | +0,3 | +1,5 | +8,3 | +4,0 | +5,3 | +4,4 | +18,5 | +5,8 | -14,0 | -13,3                 | +2,6  |                       |  |
| Holstein. Schweiz                               | +2,0 | +1,3 | +3,8 | -0,2 | +6,4 | -3,8 | +2,5  | -3,4 | -21,5 | -11,9                 | +16,0 |                       |  |
| Übriges Binnenland                              | +1,8 | +3,7 | +5,9 | +1,1 | +1,7 | +4,6 | +3,9  | +2,1 | -36,4 | -34,2                 | +5,5  |                       |  |
| MakS** (o.Camping)                              | +7,2 | +4,2 | +4,7 | +3,9 | +0,7 | +4,2 | +5,2  | +8,0 | -32,3 | -32,6                 | -2,3  |                       |  |

# Übernachtungen in den 14 MakS\*-Städten Januar - August (ohne Camping)



\* MakS - Marketingkooperation Städte in Schleswig-Holstein e.V. (Verbund von 14 Städten in SH)

Quelle: Statistikamt Nord

# Veränderung der Übernachtungen in SH in Januar - August 2021 ggü. Vorjahr in ausgewählten Orten & Gemeinden (ohne Camping)

Veränderungen Jan-August 2021  
ggü. Vorjahreszeitraum in %



Schleswig-Holstein  
insgesamt: +/-0%

4 Gruppen:

Wachstum in %

Rückgang bis 10%

Rückgang zwischen 11-20%

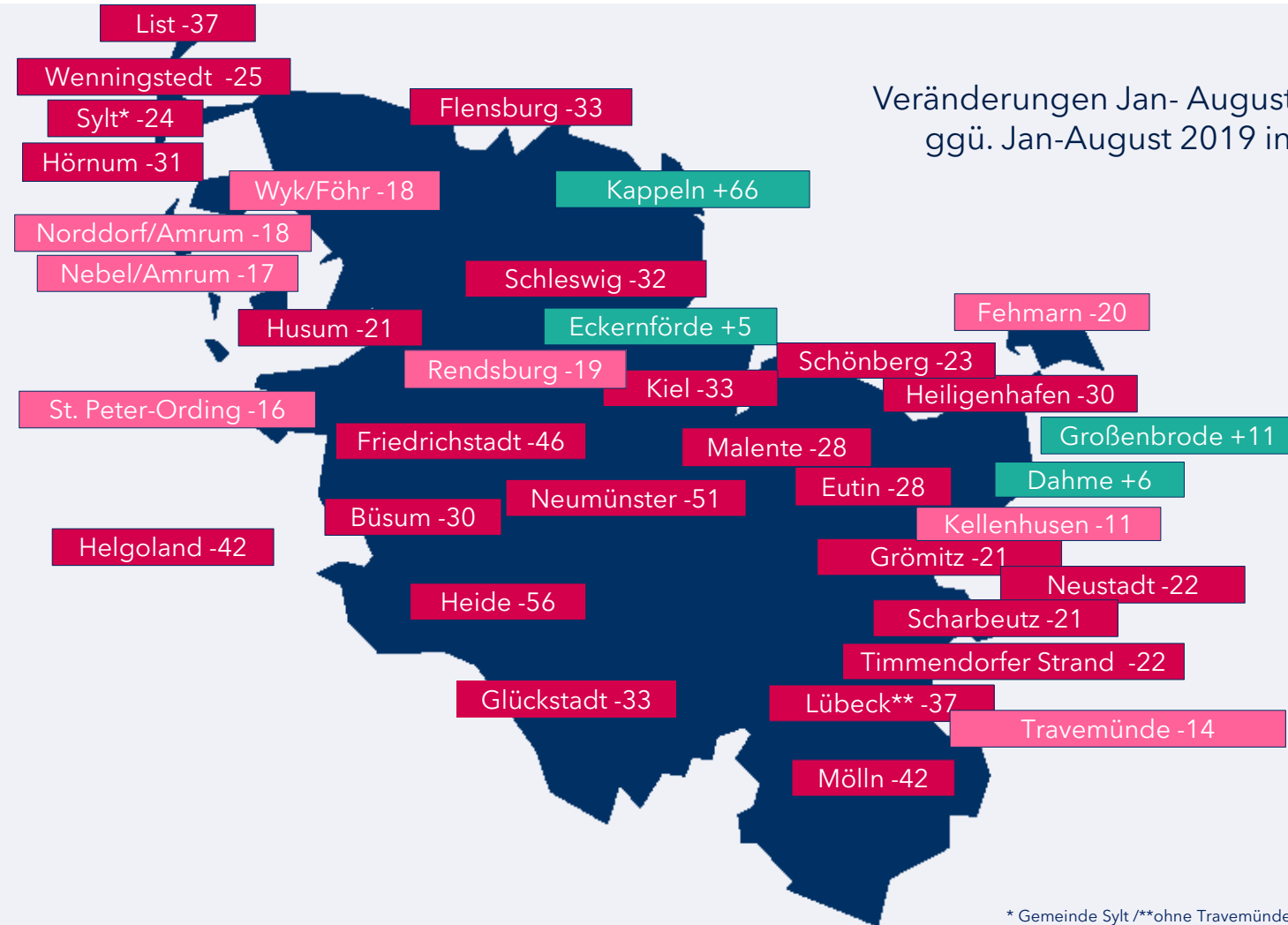
Rückgang über 20%

\* Gemeinde Sylt /\*\*ohne Travemünde/ Schleswig-Holstein by Alexander Skowalsky from the Noun Project

Quelle: Statistikamt Nord

# Veränderung der Übernachtungen in SH in Januar - August 2021 ggü. 2019 in ausgewählten Orten & Gemeinden (ohne Camping)

Veränderungen Jan- August 2021  
ggü. Jan-August 2019 in %



Schleswig-Holstein  
insgesamt: -25%

## 4 Gruppen:

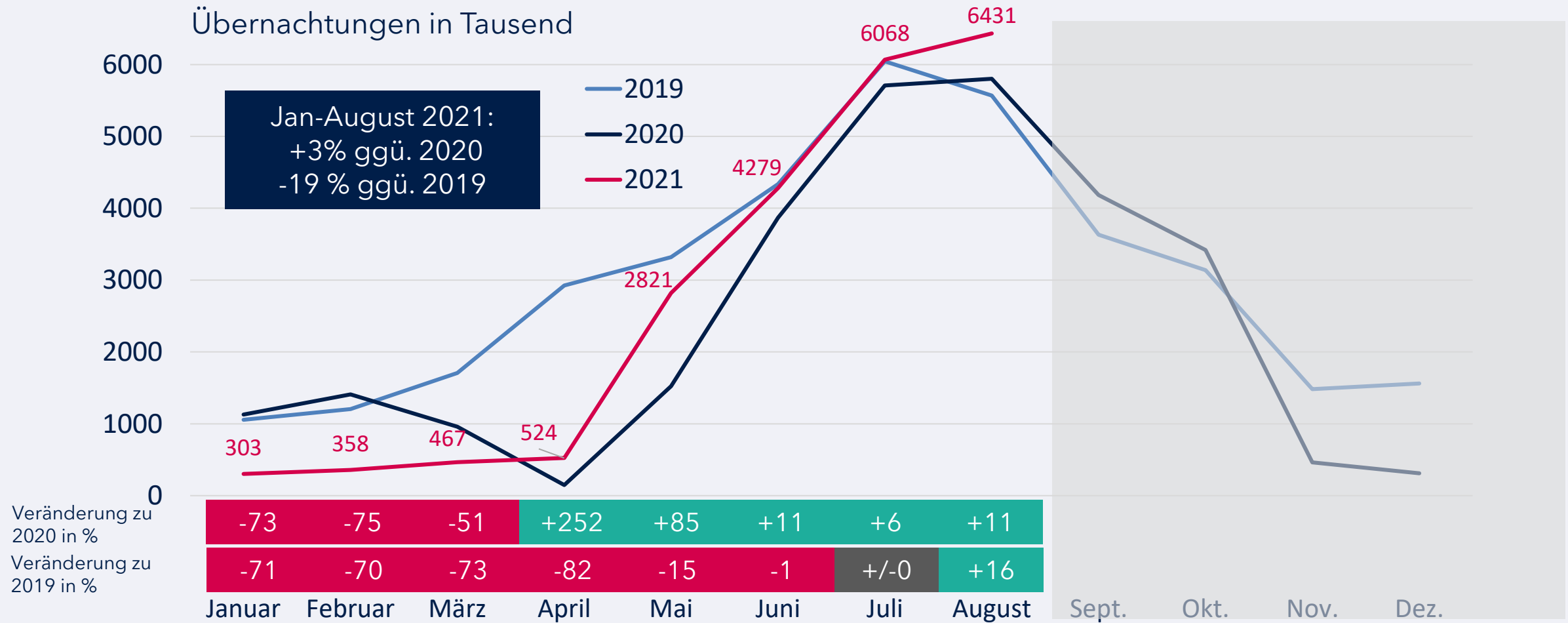
- Wachstum in %
- Rückgang bis 10%
- Rückgang zwischen 11-20%
- Rückgang über 20%

\* Gemeinde Sylt /\*\*ohne Travemünde/ Schleswig-Holstein by Alexander Skowalsky from the Noun Project

Quelle: Statistikamt Nord



# Übernachtungen in SH im Monatsvergleich 2019 bis August 2021 (mit Camping)

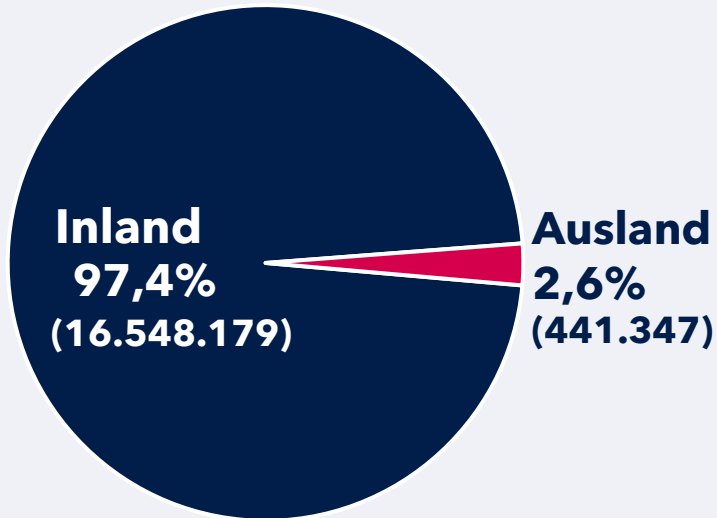


Hinweis: In den Jahren 2017 bis 2019 Überprüfung des Berichtskreises beachten

Quelle: Statistikamt Nord

# Übernachtungen in SH nach Herkunftsländern Januar - August 2021 (ohne Camping)

## Anteile in %



Änderung  
Rang ggü. VJ.

## Top 7 Auslandsmärkte

Veränderung in %  
ggü. 2020 ggü. 2019

| Land                   | Änderung Rang ggü. VJ. | Anzahl  | Veränderung in % ggü. 2020 | Veränderung in % ggü. 2019 |
|------------------------|------------------------|---------|----------------------------|----------------------------|
| Dänemark               | →                      | 123.115 | -56,2                      | -75,2                      |
| Schweiz                | →                      | 53.218  | -18,5                      | -59,0                      |
| Polen                  | ↗                      | 35.667  | -10,7                      | -48,5                      |
| Österreich             | ↘                      | 31.929  | -21,7                      | -50,4                      |
| Niederlande            | →                      | 26.064  | -30,4                      | -66,3                      |
| Schweden               | →                      | 20.558  | -14,8                      | -85,6                      |
| Vereinigtes Königreich | →                      | 9.231   | -15,0                      | -71,1                      |

Übernachtungen  
Jan- August 2021  
nach Herkunft  
(ohne Camping)

ggü. 2020

SH gesamt: +/-0 %

ggü. 2019

SH gesamt: -25%

Inland gesamt: +2%

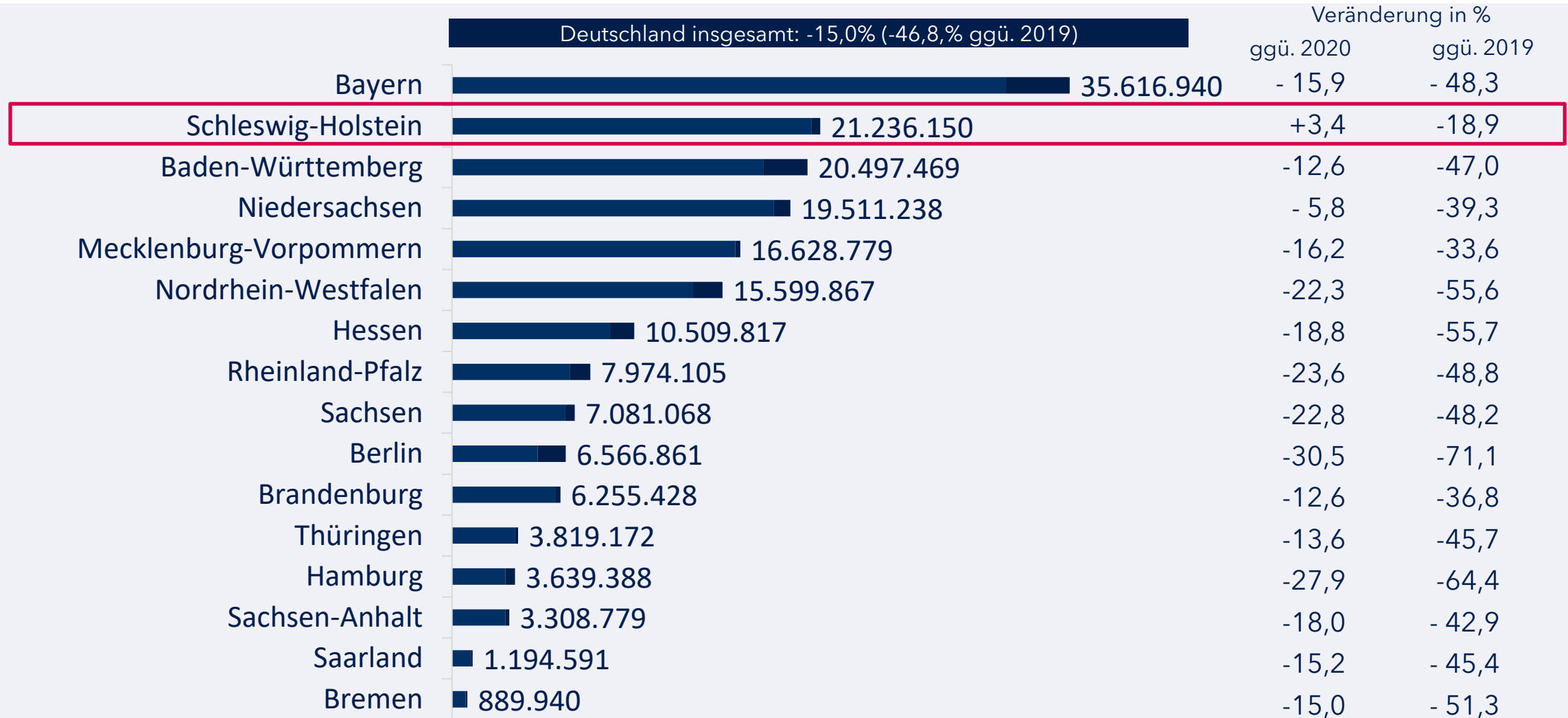
Inland gesamt: -22%

Ausland gesamt: -32%

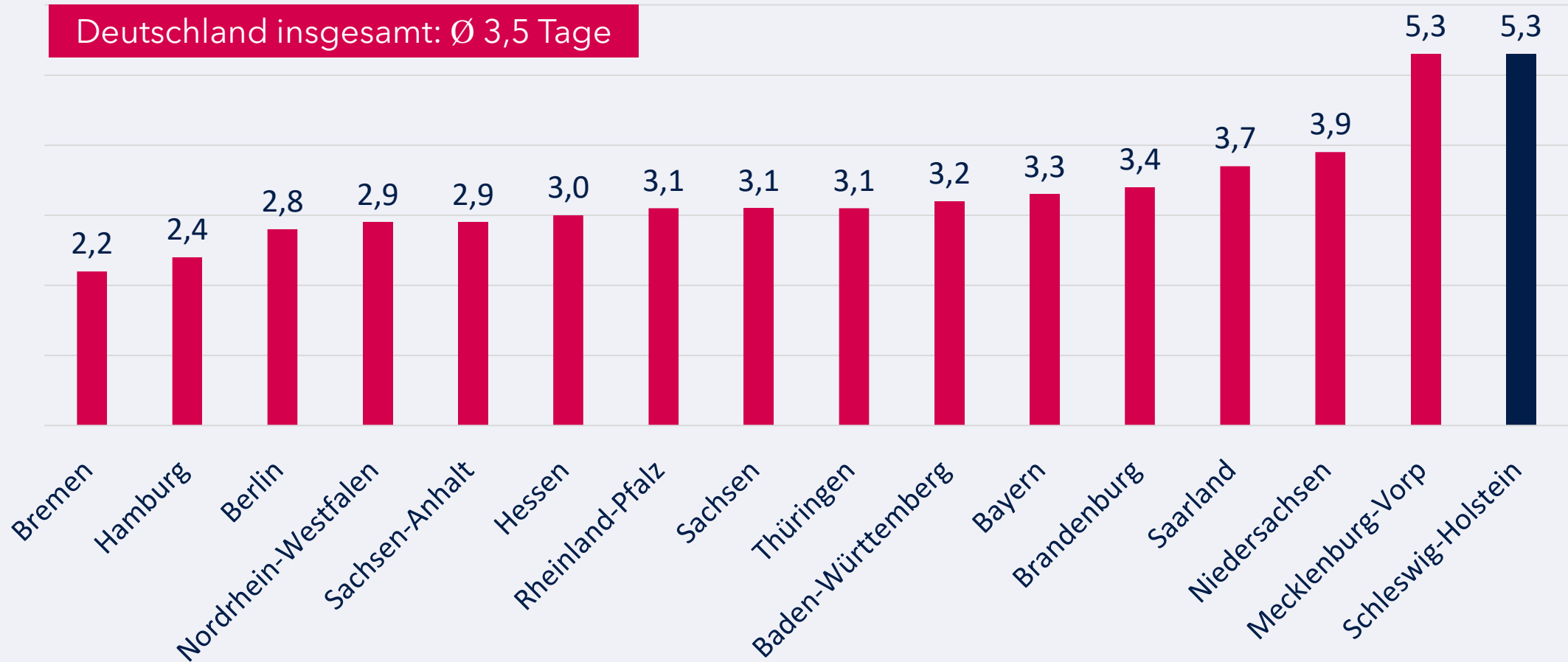
Ausland gesamt: -68%

Quelle: Statistikamt Nord

# Übernachtungen im Bundesländervergleich Januar - August 2021 in Beherbergungsstätten und auf Campingplätzen.



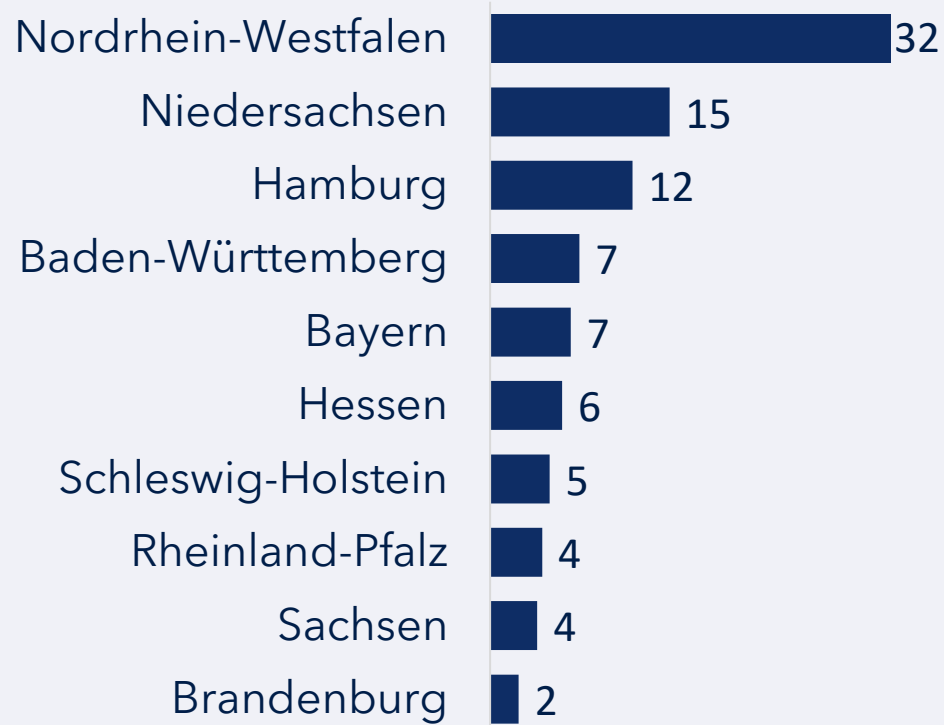
# Durchschnittliche Aufenthaltsdauer in Tagen im Bundesländervergleich Januar - August 2021 (mit Camping)



Quelle: Statistisches Bundesamt

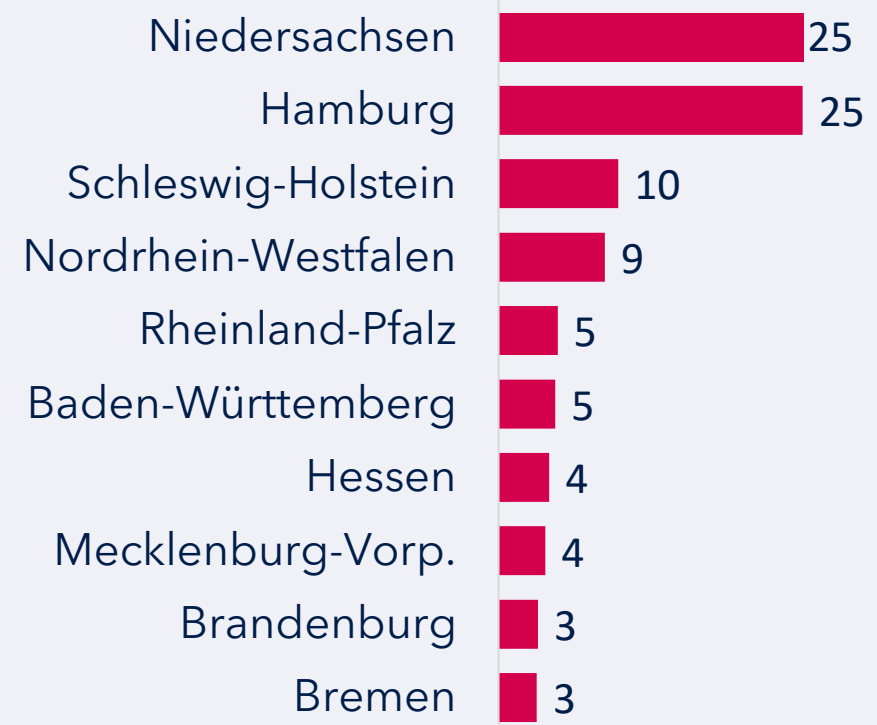
# Herkunft der SH-Reisenden aus dem Inland 2020 für Urlaubsreisen und Kurzreisen im Vergleich

## Längere Urlaubsreisen (5 Tage+) nach SH Herkunft der Reisenden nach Bundesland, in %



Basis: Urlaubsreisen (ab 5 Tage Dauer) der deutschsprachigen Wohnbevölkerung ab 14 Jahre in Deutschland mit Reiseziel Schleswig-Holstein (n=320), Angaben in %  
Quelle: RA 2021 face-to-face

## Kurzreisen (2-4 Tage) nach SH Herkunft der Reisenden nach Bundesland, in %



Basis: Kurzurlaubsreisen (2-4 Tage Dauer) der deutschsprachigen Wohnbevölkerung ab 14 Jahre in Deutschland mit Reiseziel Schleswig-Holstein (n=93), Angaben in %  
Quelle: RA 2021 online

# Kontakt

## Herausgeber

Tourismus-Agentur Schleswig-Holstein GmbH (TA.SH)  
Wall 55  
24103 Kiel

## Verantwortlich

### **Claudia Mank**

Leiterin Marketing und Marktforschung  
mank@sht.de  
0431 - 600 58 60

### **Manuela Schütze**

Leitung Media Relations / Pressesprecherin  
schütze@sht.de  
0431 - 600 58 70

Stand: 05.11.2021