

# Tourismusentwicklung Schleswig-Holstein

Januar – Mai 2021

Stand: 17.08.2021



Schleswig-Holstein  
Der echte Norden

# Schleswig-Holstein Tourismus 2020 und 2021

## Abfolge der Geschehnisse in Pandemiezeiten

### 1. Coronafall in Deutschland

29/01/2020



**1. Lockdown Tourismus**  
18/03/2020



März 2020

**Restart Tourismus**  
18/05/2020



Mai

**2. Lockdown Tourismus**  
01/11/2020



Nov

**Neujahr 2021**



2021

**Modellprojekte in der Schlei-Region und Eckernförde**

19/04/2021



April

**Modellprojekt in Nordfriesland**

01/05/2021



Mai

**Modellprojekt in Innerer Lübecker Bucht**

07/05/2021



**Modellprojekt in Büsum**  
10/05/2021



Sommer

**ReStart alle**  
17/05/2021



**Testpflicht wird wieder eingeführt**  
23/08/2021



August

- Monatelange Schließungen (Ausnahme Geschäftsreisen und Tagestourismus)
- Inlandstourismus partiell, aber Incoming-Tourismus aus dem Ausland kaum möglich
- Zunahme der Komplexität, Kurzfristigkeit und fehlenden Planbarkeit der Reisen
- Unsicherheiten bei Gastgebern, Gästen, Bewohnern
- Aber großes Engagement bei Öffnungsperspektiven

# Tourismusbilanz Schleswig-Holstein Januar - Mai 2021

## Deutlicher Rückgang ggü. Vorjahren

### Ankünfte

(mit Camping)

**867.841**

(- 38,5% ggü. 2020)

(- 69,6% ggü. 2019)

### Übernachtungen

(mit Camping)

**4.475.124**

(- 13,4% ggü. 2020)

(- 56,3% ggü. 2019)

### Ø Aufenthaltsdauer

(mit Camping)

**5,2 Tage**

(+ 1,5 Tage ggü. 2020)

(+ 1,6 Tage ggü. 2019)

### Angebotene Betten (Mai)

**219.750**

2020: 215.723

2019: 228.412

### Geöffnete Betriebe (Mai)

**3.551**

2020: 3.718

2019: 3.941

### Bettenauslastung (Mai)

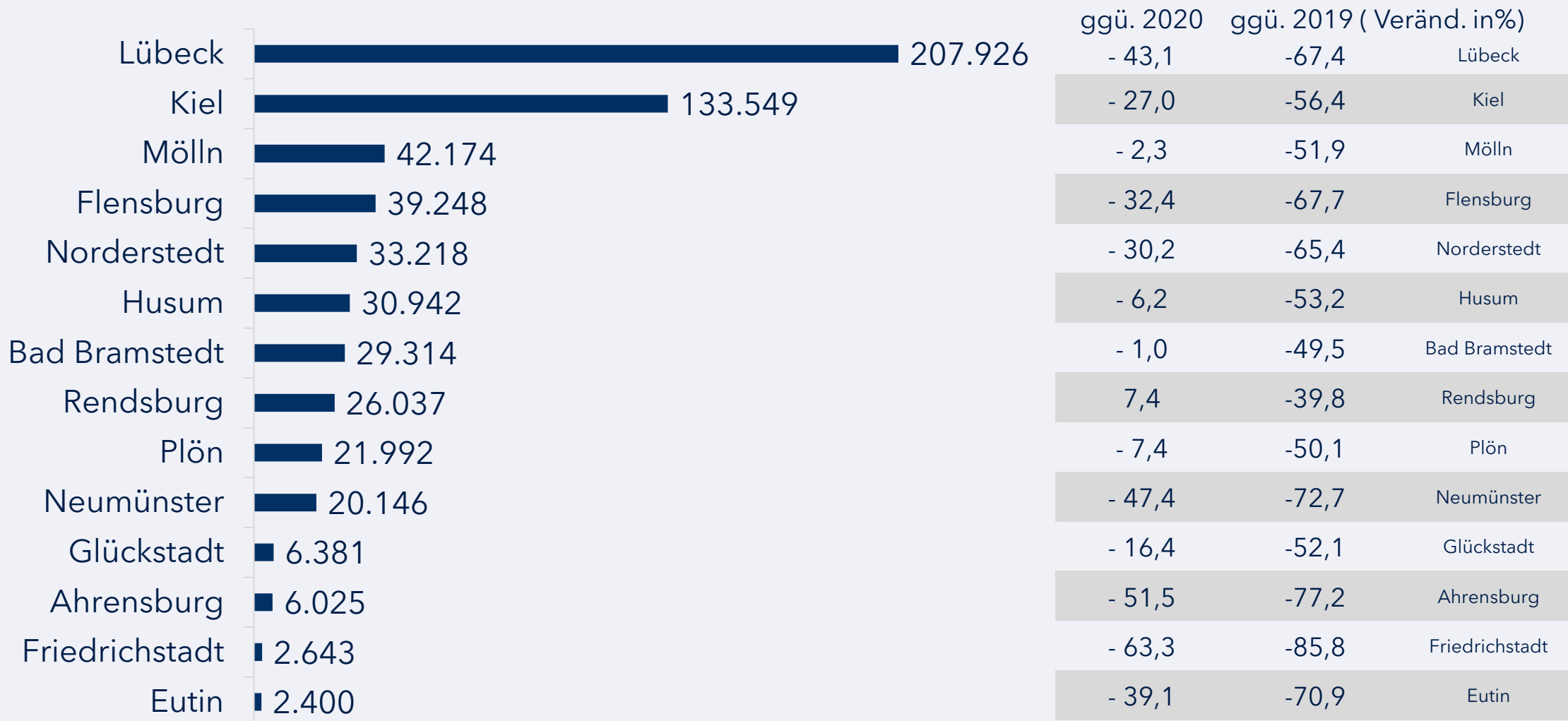
**36%**

2020: 21%

2019: 42%

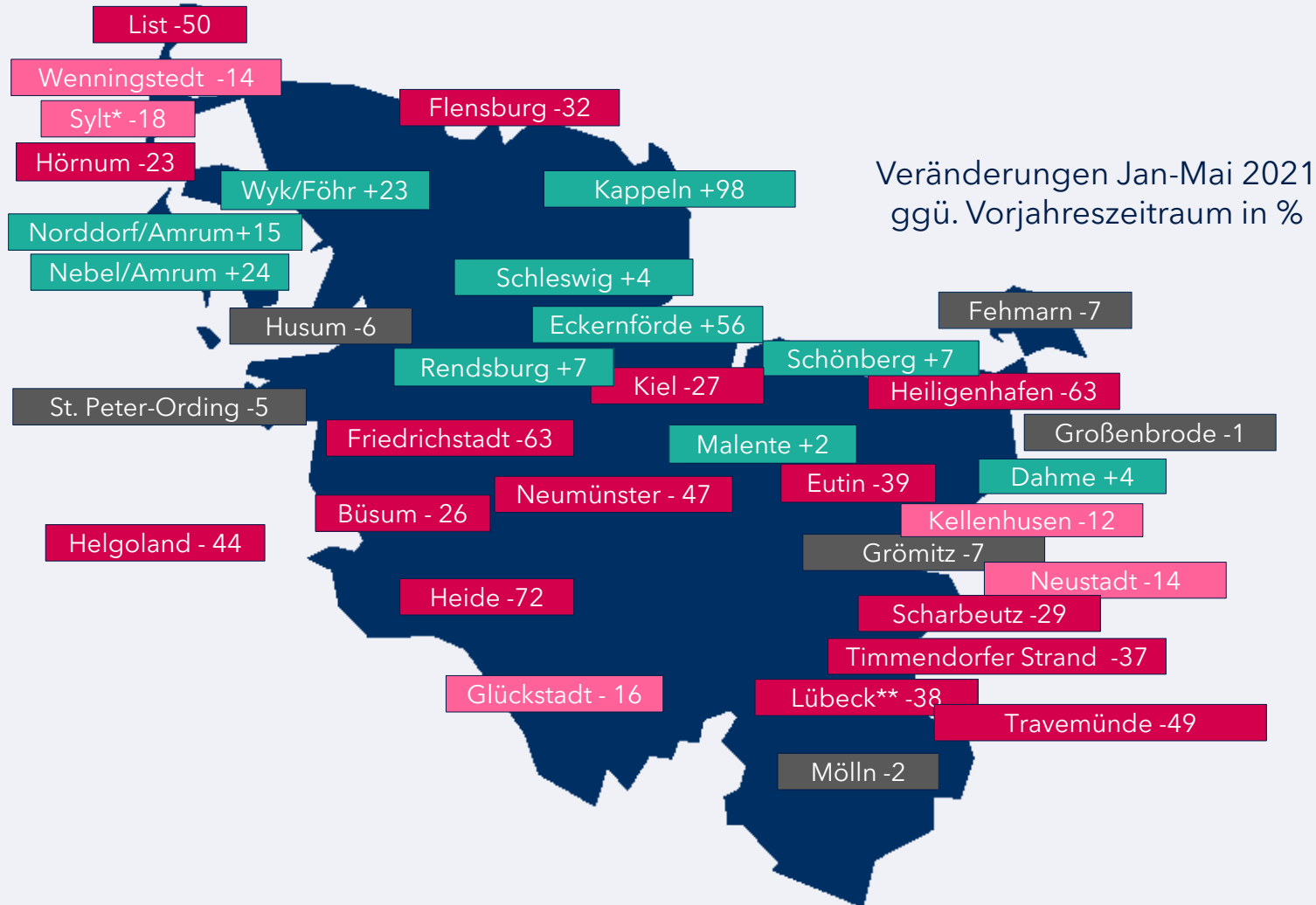
# Übernachtungen in den 14 MakS\*-Städten Januar – Mai (ohne Camping)

## Starke Rückgänge in unterschiedlicher Ausprägung



\* MakS - Marketingkooperation Städte in Schleswig-Holstein e.V. (Verbund von 14 Städten in SH)

# Veränderung der Übernachtungen Januar - Mai ggü. 2020 in ausgewählten Orten & Gemeinden (ohne Camping) - unterschiedliche Entwicklung



Schleswig-Holstein  
insgesamt: - 18%

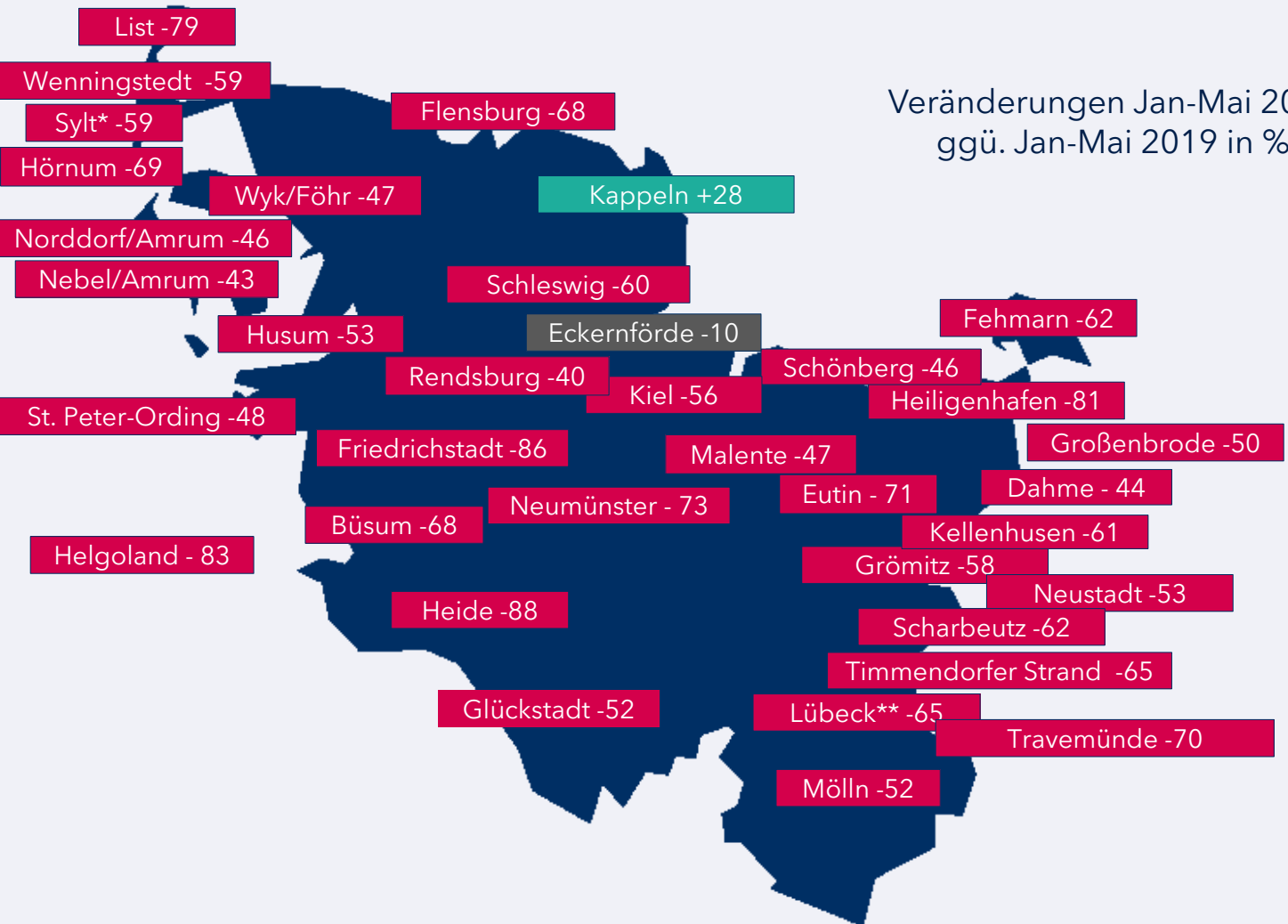
## 4 Gruppen:

- Wachstum in %
- Rückgang bis 10%
- Rückgang zwischen 11-20%
- Rückgang über 20%

\* Gemeinde Sylt/\*\*ohne Travemünde/ Schleswig-Holstein by Alexander Skowalsky from the Noun Project

# Veränderung der Übernachtungen Januar - Mai ggü. 2019 in ausgewählten Orten & Gemeinden (ohne Camping) - im 2-Jahresvergleich generell negativ

Veränderungen Jan-Mai 2021  
ggü. Jan-Mai 2019 in %



Schleswig-Holstein  
insgesamt: - 59%

3 Gruppen:

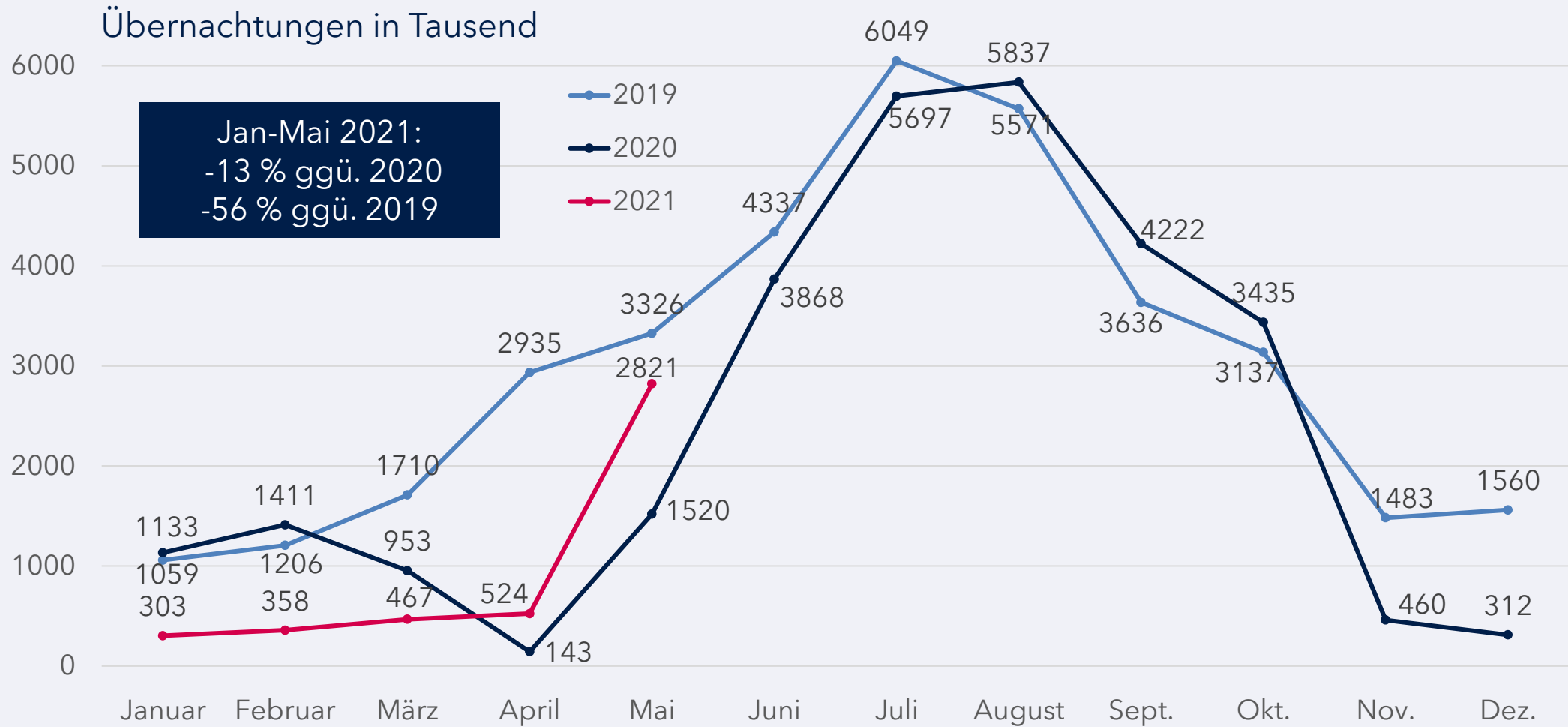
Wachstum in %

Rückgang bis 10%

Rückgang über 20%

# Übernachtungen im Monatsvergleich 2019 bis Mai 2021 (ohne Camping)

## Langsame Erholung ersichtlich



Quelle: Statistikamt Nord

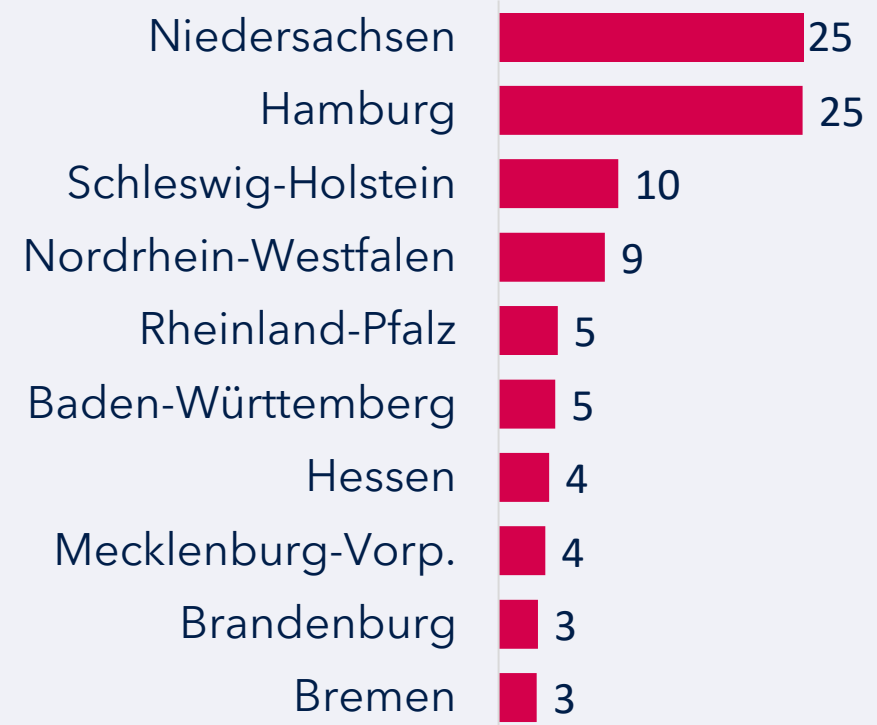
# Herkunft der SH-Reisenden aus dem Inland 2020 für Urlaubsreisen und Kurzreisen im Vergleich

## Längere Urlaubsreisen (5 Tage+) nach SH Herkunft der Reisenden nach Bundesland, in %



Basis: Urlaubsreisen (ab 5 Tage Dauer) der deutschsprachigen Wohnbevölkerung ab 14 Jahre in Deutschland mit Reiseziel Schleswig-Holstein (n=320), Angaben in %  
Quelle: RA 2021 face-to-face

## Kurzreisen (2-4 Tage) nach SH Herkunft der Reisenden nach Bundesland, in %

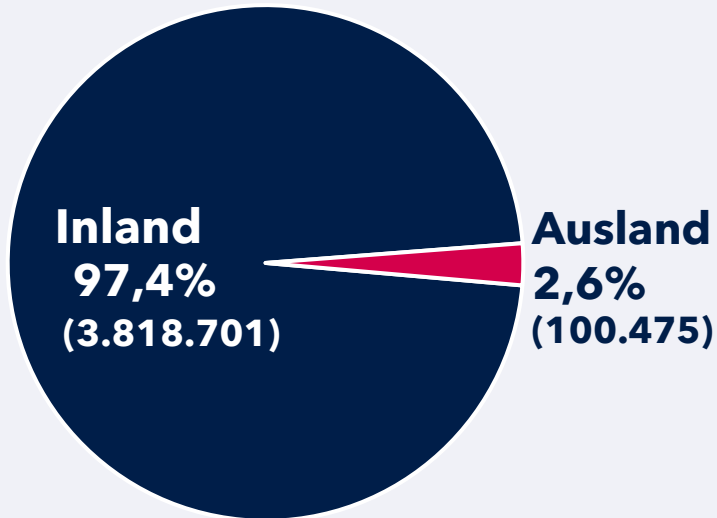


Basis: Kurzurlaubsreisen (2-4 Tage Dauer) der deutschsprachigen Wohnbevölkerung ab 14 Jahre in Deutschland mit Reiseziel Schleswig-Holstein (n=93), Angaben in %  
Quelle: RA 2021 online



# Herkunft der SH-Reisenden aus dem Ausland Übernachtungen Januar - Mai 2021 (ohne Camping)

## Anteile in %



Änderung  
Rang ggü. VJ.

## Top 7 Auslandsmärkte

Veränderung in %  
ggü. 2020 ggü. 2019

Land	Änderung Rang ggü. VJ.	Anzahl	Veränderung in % ggü. 2020	Veränderung in % ggü. 2019
Polen	↓	20.495	- 17,7	-49,7
Österreich	↓	7.498	- 57,9	-62,5
Lettland	↑	5.659	16,5	513,8
Niederlande	↓	5.597	- 55,3	-81,4
Dänemark	↓	5.402	- 95,3	-98,2
Slowenien	↑	4.982	125,9	103,0
Vereinigtes Königreich	↓	4.765	- 17,5	-67,2

Übernachtungen  
Jan- Mai 2021  
nach Herkunft  
(ohne Camping)

ggü. 2020

SH gesamt: - 18 %

Inland gesamt: - 15%

Ausland gesamt: - 64%

ggü. 2019

SH gesamt: - 59%

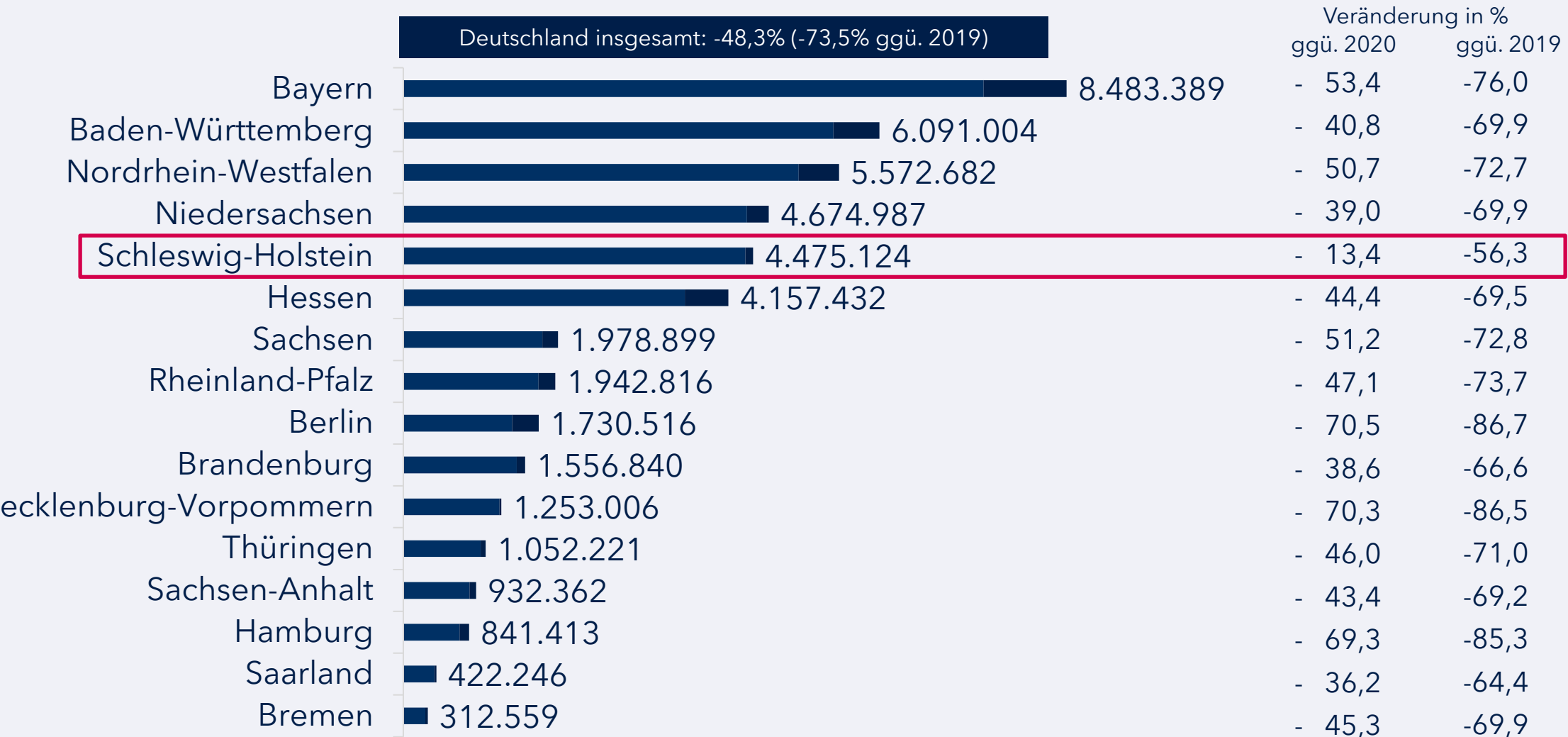
Inland gesamt: - 57%

Ausland gesamt: - 85%

Quelle: Statistikamt Nord

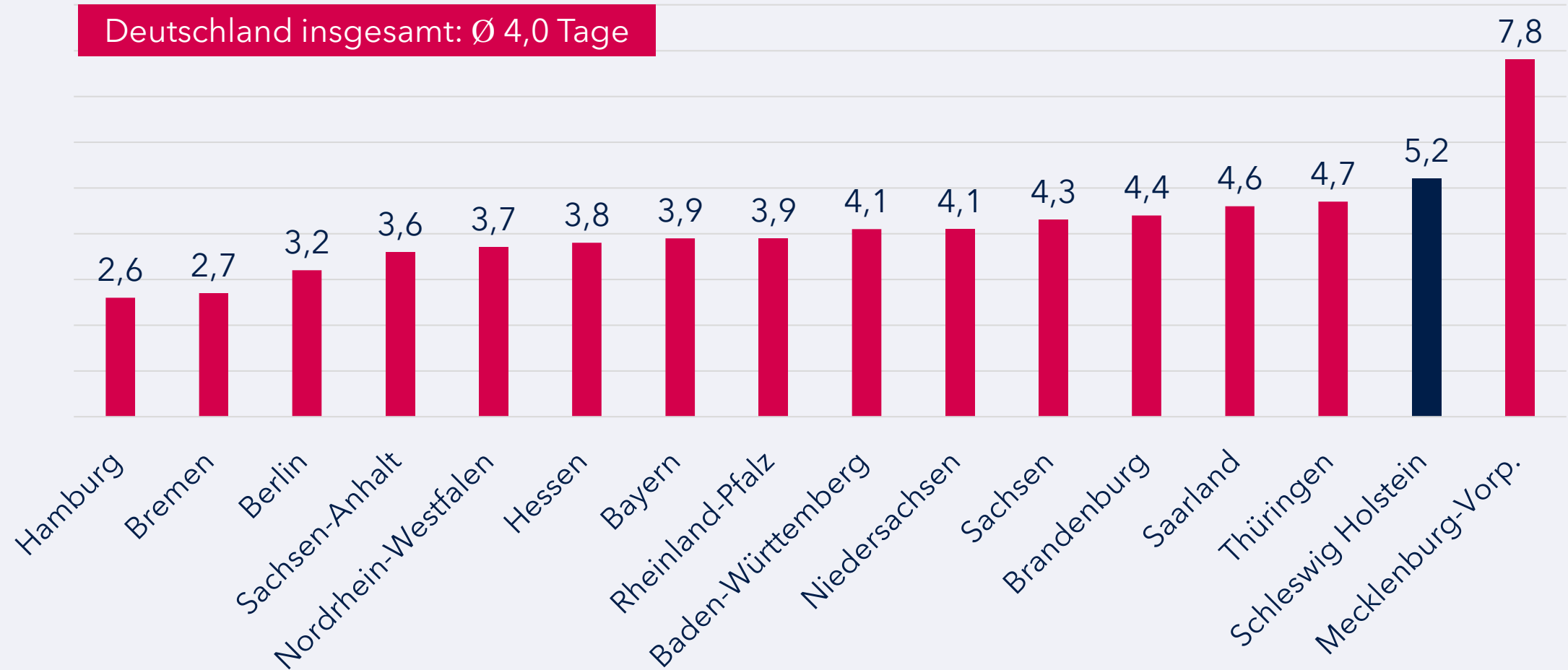
# Übernachtungen im Bundesländervergleich Januar - Mai 2021 mit Camping

## Geringste Rückgänge in Schleswig-Holstein



Quelle: Statistisches Bundesamt

# Durchschnittliche Aufenthaltsdauer in Tagen im Bundesländervergleich Januar - Mai 2021 (mit Camping) - **deutliche Steigerung ggü. Vorjahr**



Quelle: Statistisches Bundesamt

# Kontakt

## Herausgeber

Tourismus-Agentur Schleswig-Holstein GmbH (TA.SH)  
Wall 55  
24103 Kiel

## Verantwortlich

### **Claudia Mank**

Leiterin Marketing und Marktforschung  
mank@sht.de  
0431 - 600 58 60

### **Manuela Schütze**

Leitung Media Relations / Pressesprecherin  
schütze@sht.de  
0431 - 600 58 70

Stand: 17.08.2021