

Tourismusentwicklung Schleswig-Holstein

Januar – September 2021

Stand: 10.12.2021



Schleswig-Holstein Tourismus 2020 und 2021

Abfolge der Geschehnisse in Pandemiezeiten

1. Coronafall in Deutschland

29/01/2020



1. Lockdown Tourismus
18/03/2020



März 2020

Restart Tourismus
18/05/2020



Mai

2. Lockdown Tourismus
01/11/2020



Nov

Neujahr 2021



2021

Modellprojekte in der Schlei-Region und Eckernförde

19/04/2021



April

Modellprojekt in Nordfriesland

01/05/2021



Mai

Modellprojekt in Innerer Lübecker Bucht

07/05/2021



Modellprojekt in Büsum

10/05/2021



Sommer

ReStart alle

17/05/2021



Testpflicht wird wieder eingeführt

23/08/2021



August

- Monatelange Schließungen (Ausnahme Geschäftsreisen und Tagestourismus)
- Inlandstourismus partiell, aber Incoming-Tourismus aus dem Ausland kaum möglich
- Zunahme der Komplexität, Kurzfristigkeit und fehlenden Planbarkeit der Reisen
- Unsicherheiten bei Gastgebern, Gästen, Bewohnern
- Aber großes Engagement bei Öffnungsperspektiven

Ankünfte (mit Camping)

4.975.132
(- 7,2% ggü. 2020)
(- 31,2% ggü. 2019)

Übernachtungen (mit Camping)

25.709.051
(+ 4,0% ggü. 2020)
(- 13,7% ggü. 2019)

Ø Aufenthaltsdauer (mit Camping)

5,2 Tage
(+ 0,6 Tage ggü. 2020)
(+ 1,1 Tage ggü. 2019)

Angebote Betten (September)

236.607
2020: 232.266
2019: 232.871

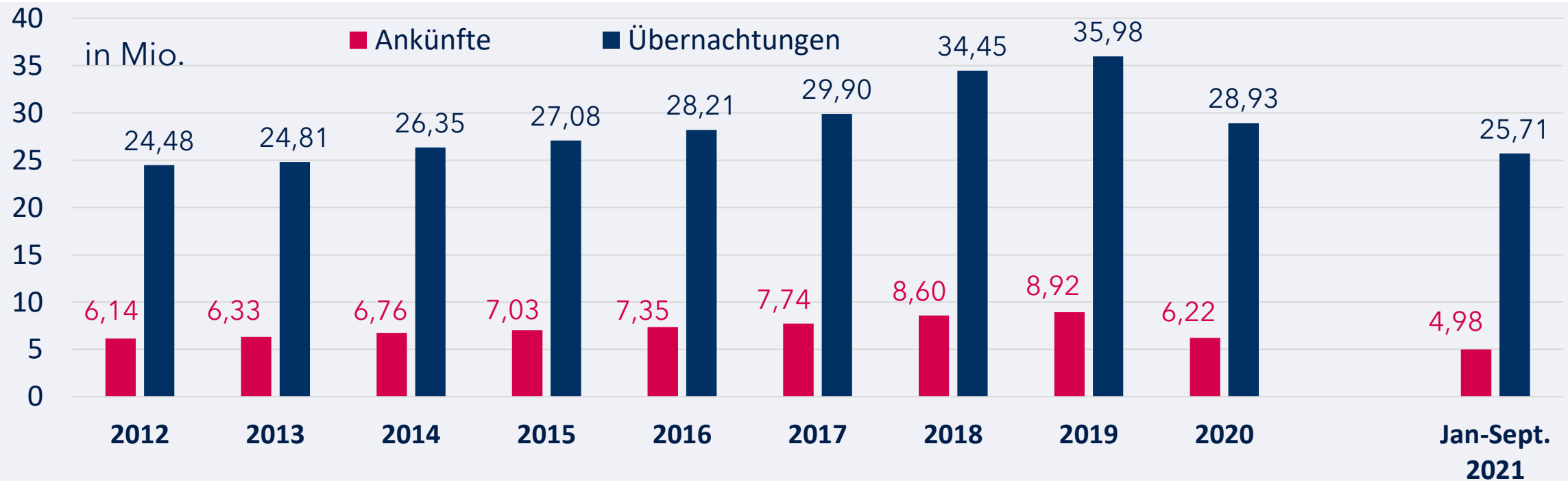
Geöffnete Betriebe (September)

3.765
2020: 3.843
2019: 3.934

Bettenauslastung (September)

54%
2020: 51%
2019: 47%

Ankünfte und Übernachtungen in SH im Vergleich (mit Camping)



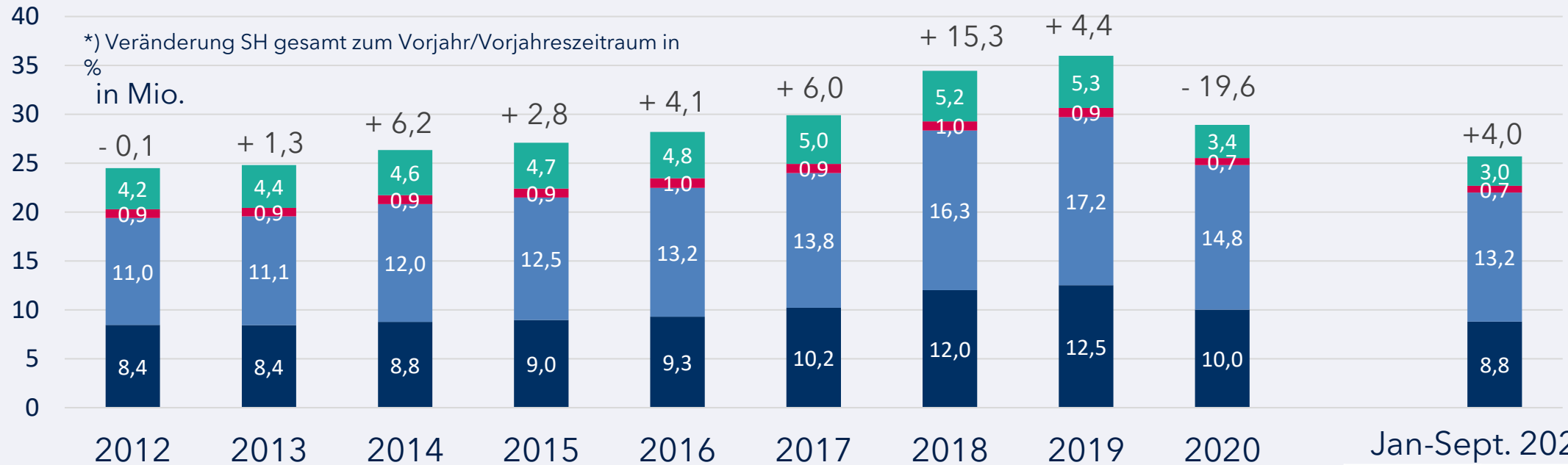
Veränderung zum Vorjahr in %

Ankünfte	+0,4	+3,0	+6,8	+4,0	+4,6	+5,2	+11,1	+3,8	-30,3
Übernachtungen	-0,1	+1,3	+6,2	+2,8	+4,1	+6,0	+15,3	+4,4	-19,6

	zu Jan-Sept. 2019 in %	zu Jan-Sept. 2020 in %
Ankünfte	-31,2	-7,2
Übernachtungen	-13,7	+4,0

Hinweis: In den Jahren 2017 bis 2019 Überprüfung des Berichtskreises beachten

Übernachtungen in SH nach Reisegebieten im 10-Jahresvergleich (mit Camping)

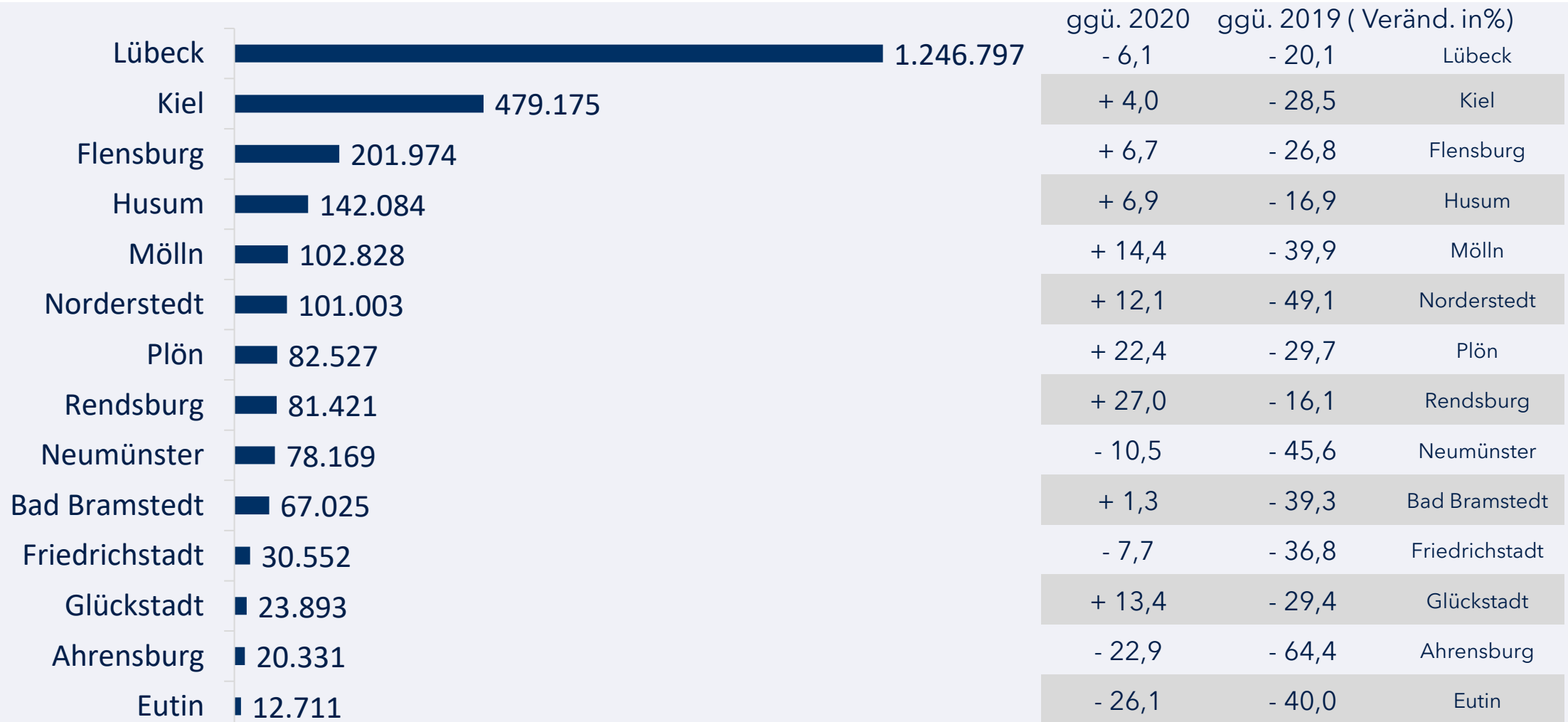


Veränderung zum Vorjahr nach Reisegebieten in %

	2012	2013	2014	2015	2016	2017	2018	2019	2020
Nordsee	-1,9	-0,1	+3,9	+2,3	+3,6	+9,9	+17,6	+4,2	-20,0
Ostsee	+0,3	+1,5	+8,3	+4,0	+5,3	+4,4	+18,5	+5,8	-14,0
Holstein. Schweiz	+2,0	+1,3	+3,8	-0,2	+6,4	-3,8	+2,5	-3,4	-21,5
Übriges Binnenland	+1,8	+3,7	+5,9	+1,1	+1,7	+4,6	+3,9	+2,1	-36,4
MakS** (o.Camping)	+7,2	+4,2	+4,7	+3,9	+0,7	+4,2	+5,2	+8,0	-32,3

	zu Jan-Sept 2019 in %	zu Jan-Sept 2020 in %
Nordsee	-15,6	+3,3
Ostsee	-7,8	+3,0
Holstein. Schweiz	-8,2	+16,4
Übriges Binnenland	-29,9	+7,8
MakS** (o.Camping)	-27,4	-0,1

Übernachtungen in den 14 MakS*-Städten Januar - September (ohne Camping)

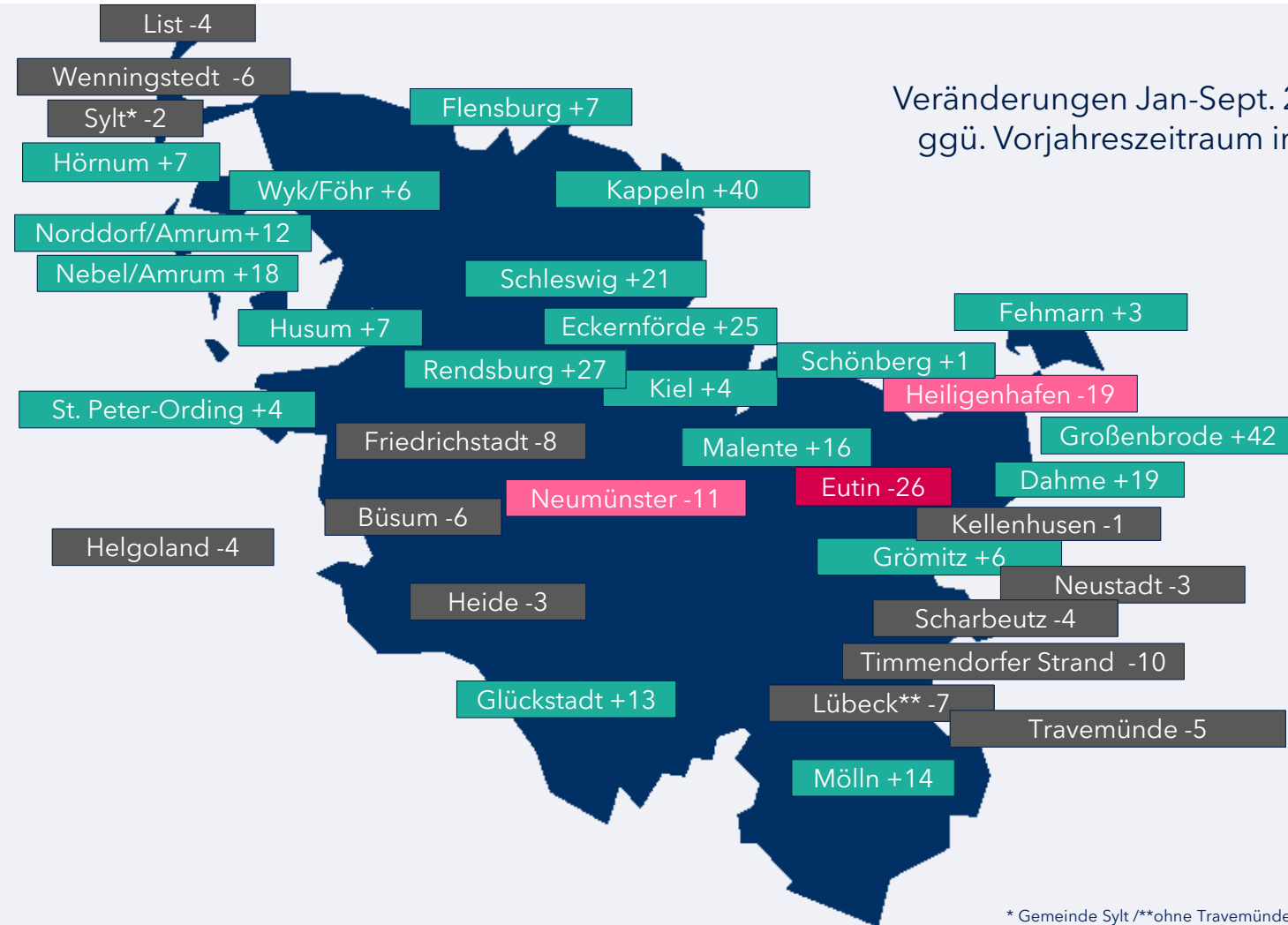


* MakS - Marketingkooperation Städte in Schleswig-Holstein e.V. (Verbund von 14 Städten in SH)

Quelle: Statistikamt Nord

Veränderung der Übernachtungen in SH in Januar - September 2021 ggü. Vorjahr in ausgewählten Orten & Gemeinden (ohne Camping)

Veränderungen Jan-Sept. 2021
ggü. Vorjahreszeitraum in %



Schleswig-Holstein
insgesamt: +2%

4 Gruppen:

Wachstum in %

Rückgang bis 10%

Rückgang zwischen 11-20%

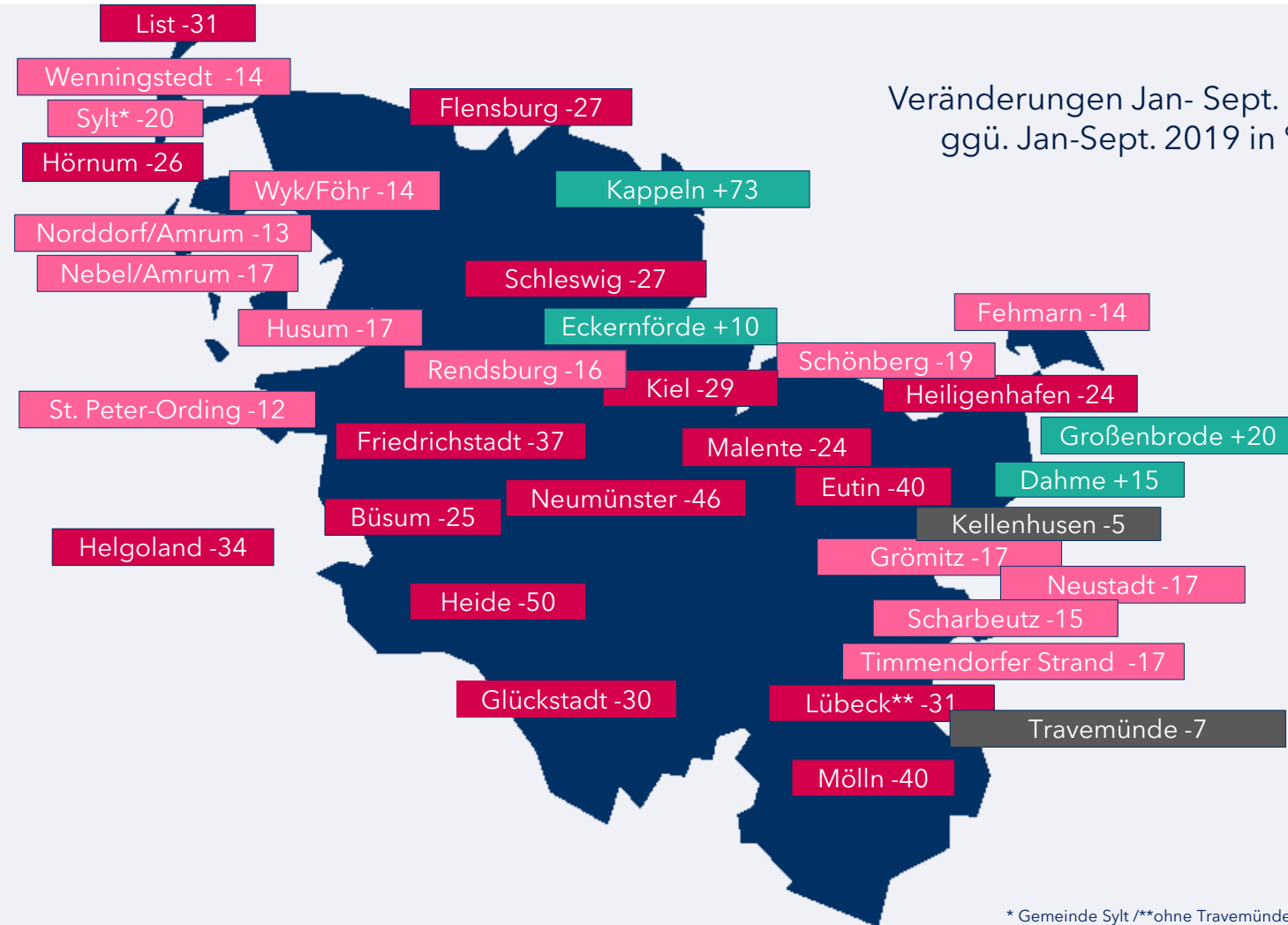
Rückgang über 20%

* Gemeinde Sylt /**ohne Travemünde/ Schleswig-Holstein by Alexander Skowalsky from the Noun Project

Quelle: Statistikamt Nord

Veränderung der Übernachtungen in SH in Januar - September 2021 ggü. 2019 in ausgewählten Orten & Gemeinden (ohne Camping)

Veränderungen Jan- Sept. 2021
ggü. Jan-Sept. 2019 in %



Schleswig-Holstein
insgesamt: -19%

4 Gruppen:

Wachstum in %

Rückgang bis 10%

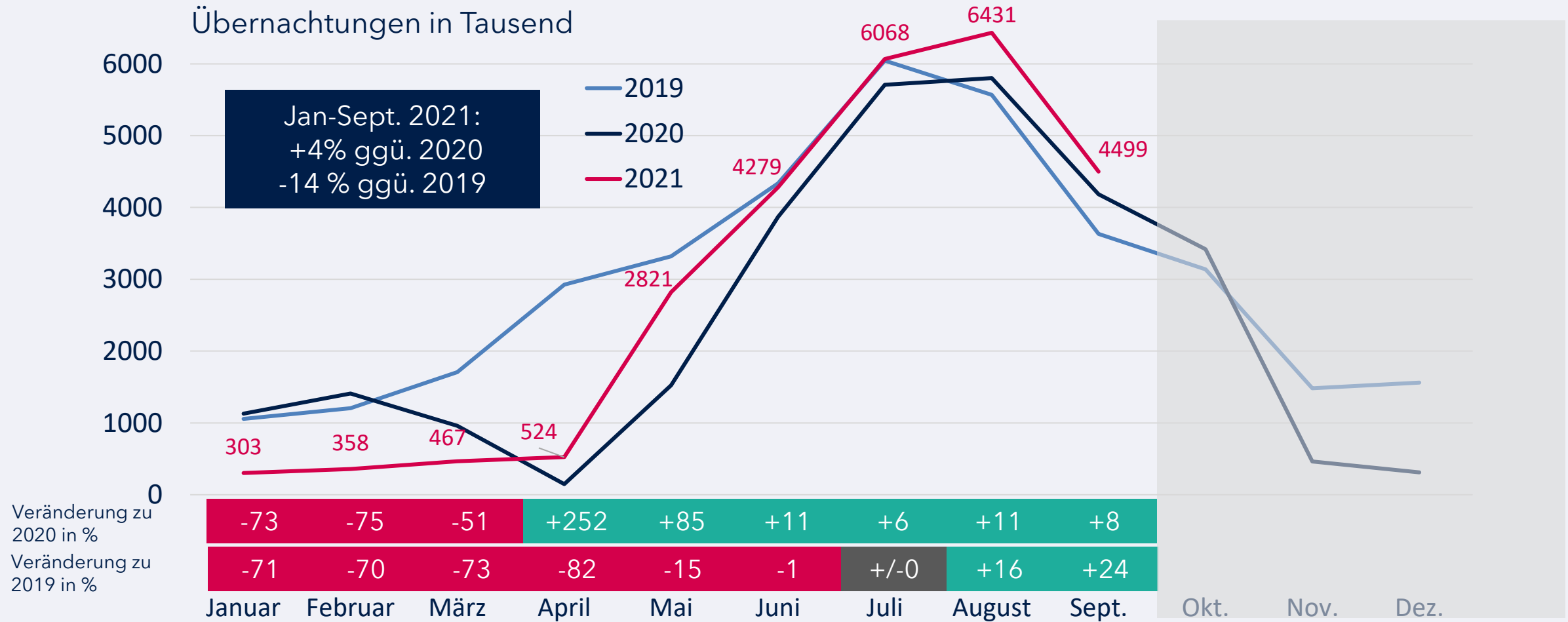
Rückgang zwischen 11-20%

Rückgang über 20%

* Gemeinde Sylt /**ohne Travemünde/ Schleswig-Holstein by Alexander Skowalsky from the Noun Project

Quelle: Statistikamt Nord

Übernachtungen in SH im Monatsvergleich 2019 bis September 2021 (mit Camping)

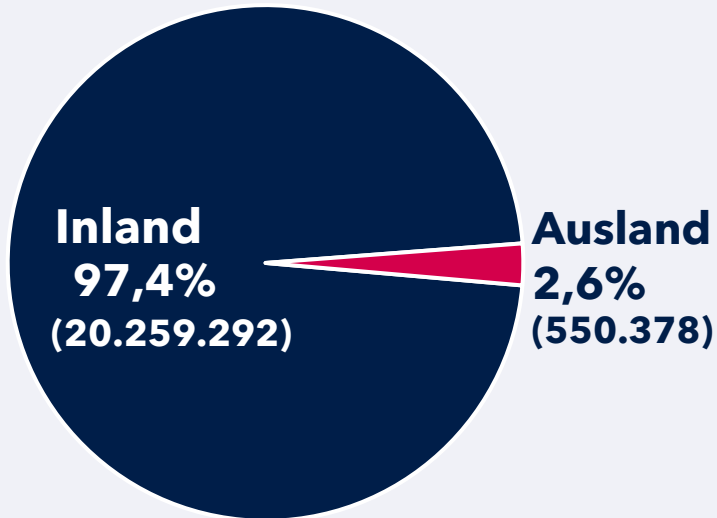


Hinweis: In den Jahren 2017 bis 2019 Überprüfung des Berichtskreises beachten

Quelle: Statistikamt Nord

Übernachtungen in SH nach Herkunftsländern Januar - September 2021 (ohne Camping)

Anteile in %



Änderung
Rang ggü. VJ.

Top 7 Auslandsmärkte

Veränderung in %
ggü. 2020 ggü. 2019

Land	Änderung Rang ggü. VJ.	Anzahl	Veränderung in % ggü. 2020	Veränderung in % ggü. 2019
Dänemark	→	158.872	- 50,0	- 71,0
Schweiz	→	66.002	- 17,8	- 55,0
Polen	↗	40.254	- 10,5	- 48,0
Österreich	↘	37.838	- 17,3	- 47,5
Niederlande	→	34.249	- 23,3	- 60,7
Schweden	→	30.530	0,5	- 80,7
Vereinigte Staaten	↗	11.313	+29,2	- 66,7

Übernachtungen
Jan- September 2021
nach Herkunft
(ohne Camping)

ggü. 2020

SH gesamt: + 2 %

ggü. 2019

SH gesamt: - 19%

Inland gesamt: +3%

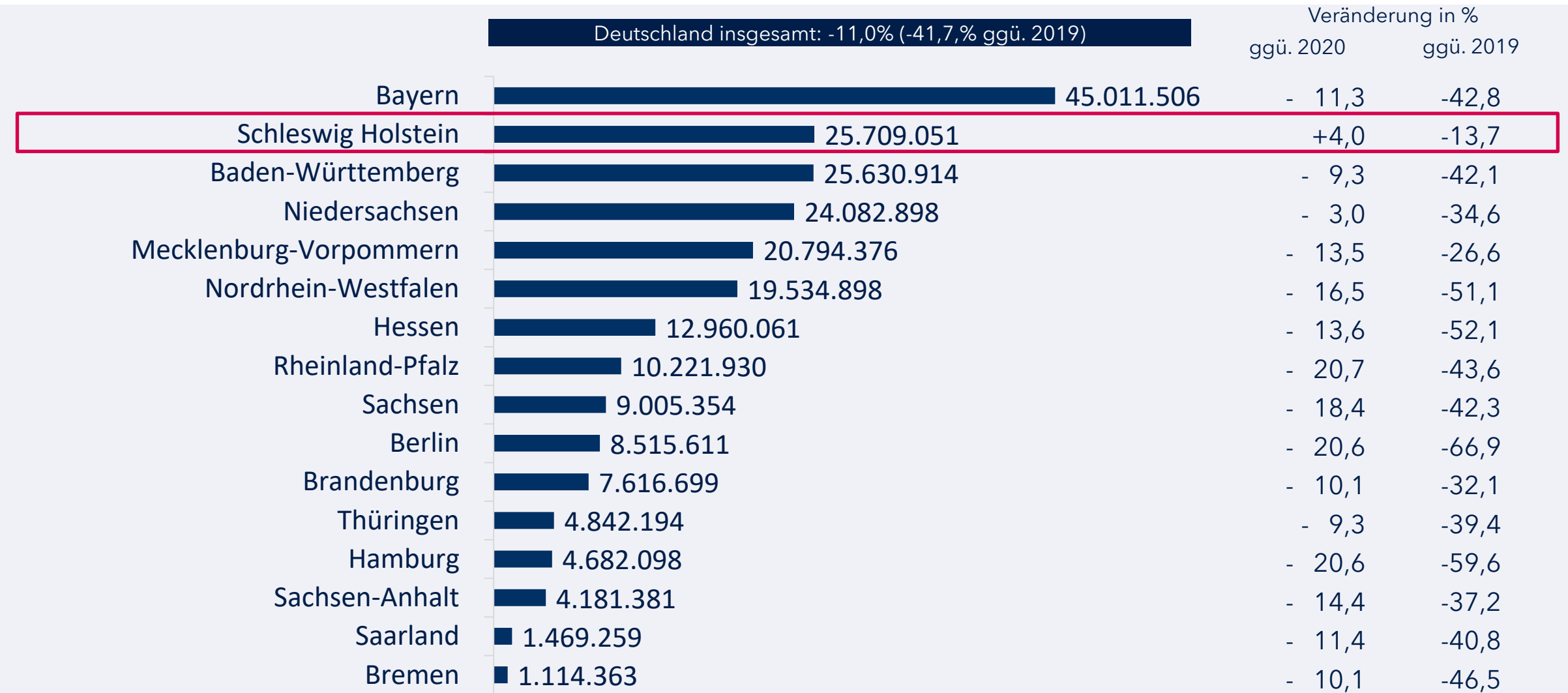
Inland gesamt: - 16%

Ausland gesamt: -26%

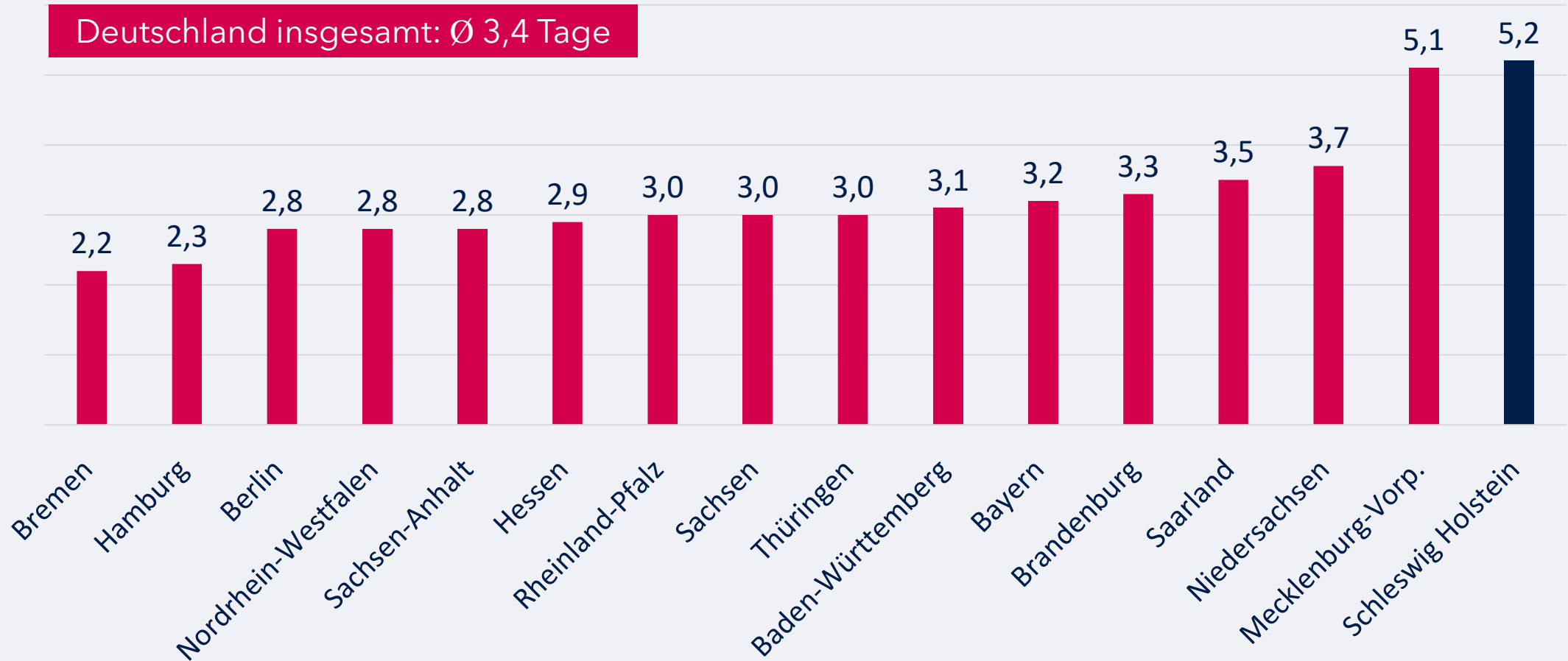
Ausland gesamt: - 65%

Quelle: Statistikamt Nord

Übernachtungen im Bundesländervergleich Januar - September 2021 in Beherbergungsstätten und auf Campingplätzen.



Durchschnittliche Aufenthaltsdauer in Tagen im Bundesländervergleich Januar - September 2021 (mit Camping)



Quelle: Statistisches Bundesamt

Herkunft der SH-Reisenden aus dem Inland 2020 für Urlaubsreisen und Kurzreisen im Vergleich

Längere Urlaubsreisen (5 Tage+) nach SH Herkunft der Reisenden nach Bundesland, in %



Basis: Urlaubsreisen (ab 5 Tage Dauer) der deutschsprachigen Wohnbevölkerung ab 14 Jahre in Deutschland mit Reiseziel Schleswig-Holstein (n=320), Angaben in %
Quelle: RA 2021 face-to-face

Kurzreisen (2-4 Tage) nach SH Herkunft der Reisenden nach Bundesland, in %



Basis: Kurzurlaubsreisen (2-4 Tage Dauer) der deutschsprachigen Wohnbevölkerung ab 14 Jahre in Deutschland mit Reiseziel Schleswig-Holstein (n=93), Angaben in %
Quelle: RA 2021 online

Kontakt

Herausgeber

Tourismus-Agentur Schleswig-Holstein GmbH (TA.SH)
Wall 55
24103 Kiel

Verantwortlich

Claudia Mank

Leiterin Marketing und Marktforschung
mank@sht.de
0431 - 600 58 60

Manuela Schütze

Leitung Media Relations / Pressesprecherin
schütze@sht.de
0431 - 600 58 70

Stand: 10.12.2021